

МУНИЦИПАЛЬНОЕ БЮДЖЕТНОЕ ДОШКОЛЬНОЕ
ОБРАЗОВАТЕЛЬНОЕ УЧРЕЖДЕНИЕ
ДЕТСКИЙ САД №10 «ИВУШКА»

Принято
на педагогическом совете
Протокол №1
от 29.08.2024

Утверждаю

И.о.заведующего

МБДОУ №10 «Ивушка»

О.В.Кузьмина

Приказ №103-24-ОД

от 30.08.2024



ОСНОВНАЯ ОБРАЗОВАТЕЛЬНАЯ ПРОГРАММА
ДОШКОЛЬНОГО ОБРАЗОВАНИЯ

Кузьмин
а Оксана
Викторо
вна

Подписан: Кузьмина Оксана
Викторовна
DN: C=RU, S=Ульяновская область,
T=исполняющий обязанности
заведующего, O="МУНИЦИПАЛЬНОЕ
БЮДЖЕТНОЕ ДОШКОЛЬНОЕ
ОБРАЗОВАТЕЛЬНОЕ УЧРЕЖДЕНИЕ
ДЕТСКИЙ САД № 10 "ИВУШКА",
СНИЛС=09476899754,
ИНН=732606882835,
E=douivushka@bk.ru, G=Оксана
Викторовна, SN=Кузьмина,
CN=Кузьмина Оксана Викторовна
Основание: Я являюсь автором этого
документа
Местоположение: место подписания
Дата: 2024.09.26 18:09:53+04'00'
Foxit PhantomPDF Версия: 10.1.4

Ульяновск, 2024

п/п	Содержание	Стр.
1.	ЦЕЛЕВОЙ РАЗДЕЛ	4
1.1.	Обязательная часть и часть формируемая участниками	4
1.1.1.	Пояснительная записка	4
1.1.2.	Цели и задачи реализации Программы	6
1.1.3.	Принципы и подходы к формированию Программы	8
1.1.4.	Значимые для разработки и реализации Программы характеристики, в том числе характеристики особенностей развития детей раннего и дошкольного возраста.	11
1.2.	Планируемые результаты освоения Федеральной программы дошкольного образования	17
1.3.	Педагогическая диагностика планируемых результатов	19
2.	СОДЕРЖАТЕЛЬНЫЙ РАЗДЕЛ	21
2.1	Обязательная часть Описание образовательной деятельности в соответствии с направлениями развития ребенка, представленными в пяти образовательных областях	21
2.2	Вариативные формы, способы, методы и средства реализации Программы с учетом возрастных и индивидуальных особенностей воспитанников, специфики их образовательных потребностей и интересов (ФОП стр. 150 п. 23.6,23.7,23.8)	123
2.3.	Особенности образовательной деятельности разных видов и культурных практик.	127
2.4	Способы и направления поддержки детской инициативы	128
2.5.	Особенности взаимодействия педагогического коллектива ДОО с семьями обучающихся	131
2.6.	Направления и задачи и содержание коррекционно-развивающей работы	135
2.7.	Часть, формируемая участниками образовательных отношений	147
2.8	ФЕДЕРАЛЬНАЯ РАБОЧАЯ ПРОГРАММА ВОСПИТАНИЯ	148
2.8.1.	Целевой раздел Программы воспитания	148
2.8.1.1.	Пояснительная записка	148
2.8.1.2.	Цели и задачи воспитания	148
2.1.1.3.	Направления воспитания	149
2.1.1.4.	Целевые ориентиры воспитания	151
2.8.2.	Содержательный раздел Программы воспитания	153
2.8.2.1.	Уклад образовательной организации	153
2.8.2.2.	Воспитывающая среда образовательной организации	154
2.8.2.3.	Общности образовательной организации	155
2.8.2.4.	Задачи воспитания в разных областях	157
2.8.2.5.	Формы совместной деятельности в образовательной организации	157
2.8.2.6.	Организация предметно-пространственной среды	158

2.8.2.7.	Социальное партнёрство	159
2.8.3.	Организационный раздел Программы воспитания	159
2.8.3.1.	Кадровое обеспечение	159
2.8.3.2.	Нормативно-методическое обеспечение	161
2.8.2.3.	Требования к условиям работы с особыми категориями детей	161
3	ОРГАНИЗАЦИОННЫЙ РАЗДЕЛ	162
3.1	Обязательная часть	162
3.1.1.	Психолого-педагогические условия реализации Федеральной Программы	162
3.1.2.	Особенности организации развивающей предметно-пространственной среды	162
3.1.3.	Материально-техническое обеспечение Федеральной программы, обеспеченность методическими материалами и средствами обучения и воспитания	162
3.1.4.	Примерный перечень литературных, музыкальных, художественных, анимационных произведений для реализации Федеральной программы	166
3.1.5.	Кадровые условия реализации Федеральной программы	166
3.1.6.	Примерный режим и распорядок дня в дошкольных группах	167
3.2.	Часть, формируемая участниками образовательных отношений	175
4.	КАЛЕНДАРНЫЙ ПЛАН ВОСПИТАТЕЛЬНОЙ РАБОТЫ	179
5	КРАТКАЯ ПРЕЗЕНТАЦИЯ ПРОГРАММЫ	206

1. ЦЕЛЕВОЙ РАЗДЕЛ
(ФГОС ДО п.2.11.1. ФОПЛО п. 15:14:16)
1.1. Обязательная часть и часть формируемая участниками
1.1.1. Пояснительная записка

Образовательная программа дошкольного образования (далее – Программа) муниципального бюджетного дошкольного образовательного учреждения детский сад № 10 «Ивушка» (далее - ДОО), разработана в соответствии с Федеральным государственным образовательным стандартом дошкольного образования (статья 12 Федеральный закон «Об образовании в Российской Федерации» от 29.12.2012 N 273-ФЗ ст 12 (ред. от 04.08.2023).

Программа состоит из обязательной части и части, формируемой участниками образовательных отношений. Обе части являются взаимодополняющими и необходимыми с точки зрения реализации Стандарта:

Обязательная часть Программы	Часть, формируемая участниками образовательных отношений
<p>ФОП ДО – утверждена Приказом Министерства просвещения Российской Федерации №1028 от 25 ноября 2022г. Реализуется воспитателями групп во всех помещениях и на территории детского сада, со всеми детьми ДОО.</p> <p>Обязательная часть Программы предполагает комплексность подхода, обеспечивая развитие детей во всех пяти взаимодополняющих образовательных областях.</p> <p>Составляет, примерно 80% от общего объема Программы</p>	<p>Парциальная программа «Социокультурные истоки»</p> <p>Реализуется воспитателями групп во всех помещениях и на территории детского сада, со всеми детьми ДОО.</p> <p>Дополняет образовательные области «Познавательное развитие», «Социально-коммуникативное развитие»,</p> <p>Составляет, примерно 15% от общего объема Программы</p> <p>Организация образовательного процесса, связанная с условиями, традициями и укладом МБДОУ №10 «Ивушка».</p> <p>Реализуется воспитателями групп и музыкальным руководителем во всех помещениях и на территории детского сада, со всеми детьми МБДОУ №10 «Ивушка».</p> <p>Подробнее описана в программе воспитания п. 2.7(8) Программы</p>
	<p>Парциальная программа «Ребенок и право»</p> <p>Реализуется воспитателями групп во всех помещениях и на территории детского сада, со всеми детьми ДОО.</p> <p>Дополняет образовательные области «Познавательное развитие», «Социально-коммуникативное развитие»,</p> <p>Составляет, примерно 15% от общего объема Программы</p>

Программа реализуется на государственном языке Российской Федерации – русском (Согласно пункту 1.9 ФГОС ДО).

Наименование учреждения в соответствии с уставом: муниципальное бюджетное дошкольное образовательное учреждение № 10 «Ивушка».

Сокращенное наименование: МБДОУ № 10 «Ивушка»

Место нахождения:

- юридический адрес: 432047, г. Ульяновск, посёлок Пригородный, ул. Школьная, д.7, тел.:8(8422)61-46-60

- фактический адрес: 432047, г. Ульяновск, посёлок Пригородный, ул. Школьная, д.7, тел.:8(8422)61-46-60

Организационно-правовая форма – муниципальное бюджетное дошкольное образовательное учреждение.

Тип – муниципальное бюджетное дошкольное образовательное учреждение.

Перечень нормативных правовых актов, регламентирующих деятельность ДОО:

Федеральные документы:

1. Конвенция о правах ребенка (одобрена Генеральной Ассамблеей ООН 20.11.1989) (вступила в силу для СССР 15.09.1990) https://www.consultant.ru/document/cons_doc_LAW_9959/
2. Федеральный закон от 29 декабря 2012 г. № 273-ФЗ (актуальная ред.) «Об образовании в Российской Федерации» http://www.consultant.ru/document/cons_doc_LAW_140174/
3. Приказ Министерства образования и науки Российской Федерации от 17 октября 2013 г. № 1155 (ред. от 08.11.2022) «Об утверждении федерального государственного образовательного стандарта дошкольного образования» (зарегистрирован Минюстом России 14 ноября 2013 г., регистрационный № 30384) https://www.consultant.ru/document/cons_doc_LAW_154637/
4. Постановление Главного государственного санитарного врача Российской Федерации от 27 октября 2020 г. № 32 Об утверждении санитарных правил и норм СанПиН 2.3/2.4.3590-20 «Санитарно-эпидемиологические требования к организации общественного питания населения» <http://publication.pravo.gov.ru/Document/View/0001202011120001>
5. Постановление Главного государственного санитарного врача Российской Федерации от 28 января 2021 г. № 2 Об утверждении санитарных правил и норм СанПиН 1.2.3685-21 «Гигиенические нормативы и требования к обеспечению безопасности и (или) безвредности для человека факторов среды обитания» <http://publication.pravo.gov.ru/Document/View/0001202102030022>
6. Приказ Министерства просвещения Российской Федерации от 31.07.2020 № 373 «Об утверждении Порядка организации и осуществления образовательной деятельности по основным общеобразовательным программам - образовательным программам дошкольного образования» (Зарегистрирован 31.08.2020 № 59599) <http://publication.pravo.gov.ru/Document/View/0001202009010021>
7. Федеральная образовательная программа дошкольного образования (утверждена приказом Минпросвещения России от 25 ноября 2022 г. № 1028, зарегистрировано в Минюсте России 28 декабря 2022 г., регистрационный № 71847);
8. Устав МБДОУ №10 «Ивушка» города Ульяновска

Программа разработана рабочей группой педагогов ДОО в составе: и.о.заведующего – Кузьминой О.В.; воспитателем Вороночкина И.А., Нигматуллиной Т.У.; учитель-логопед Никитиной О.Ш.

Режим работы ДОО: – 12 часов при пятидневной рабочей неделе. График работы ДОО с 7.00 до 19.00 часов; пятидневная рабочая неделя; выходные: суббота, воскресенье, праздничные дни.

Программа реализуется в группах общеразвивающей направленности, как программа психолого-педагогической поддержки, позитивной социализации и индивидуализации, развития личности детей дошкольного возраста и определяет комплекс основных характеристик дошкольного образования.

Программа реализуется в течение всего периода пребывания детей в детском саду от 2 лет до прекращения образовательных отношений.

1.1.2. Цели и задачи реализации Программы

Обязательная часть (ФОП ДО п. 14.):

Цель Программы определена в соответствии с п. 14.1 ФОП ДО: разностороннее развитие ребёнка в период дошкольного детства с учётом возрастных и индивидуальных особенностей на основе духовно-нравственных ценностей российского народа, исторических и национально-культурных традиций.

К традиционным российским духовно-нравственным ценностям относятся, прежде всего, жизнь, достоинство, права и свободы человека, патриотизм, гражданственность, служение Отечеству и ответственность за его судьбу, высокие нравственные идеалы, крепкая семья, созидательный труд, приоритет духовного над материальным, гуманизм, милосердие, справедливость, коллективизм, взаимопомощь и взаимоуважение, историческая память и преемственность поколений, единство народов России.

Задачи Программы определены с п. 14.2. ФОП ДО:

- обеспечение единых для Российской Федерации содержания дошкольного образования (далее – ДО) и планируемых результатов освоения образовательной программы ДО;

- приобщение детей (в соответствии с возрастными особенностями) к базовым ценностям российского народа - жизнь, достоинство, права и свободы человека, патриотизм, гражданственность, высокие нравственные идеалы, крепкая семья, созидательный труд, приоритет духовного над материальным, гуманизм, милосердие, справедливость, коллективизм, взаимопомощь и взаимоуважение, историческая память и преемственность поколений, единство народов России; создание условий для формирования ценностного отношения к окружающему миру, становления опыта действий и поступков на основе осмысления ценностей;

- построение (структурирование) содержания образовательной деятельности на основе учёта возрастных и индивидуальных особенностей развития;

- создание условий для равного доступа к образованию для всех детей дошкольного возраста с учётом разнообразия образовательных потребностей и индивидуальных возможностей;

- охрана и укрепление физического и психического здоровья детей, в том числе их эмоционального благополучия;

- обеспечение развития физических, личностных, нравственных качеств и основ патриотизма, интеллектуальных и художественно-творческих способностей ребёнка, его инициативности, самостоятельности и ответственности;

- обеспечение психолого-педагогической поддержки семьи и повышение компетентности родителей (законных представителей) в вопросах воспитания, обучения и развития, охраны и укрепления здоровья детей, обеспечения их безопасности;

- достижение детьми на этапе завершения ДО уровня развития, необходимого и достаточного для успешного освоения ими образовательных программ начального общего образования.

Парциальная образовательная программа «Социокультурные истоки» И.А. Кузьмин, А.В. Камкин.

Цель программы – формирование духовно-нравственной основы личности, а также присоединение ребенка и его родителей к базовым духовно-нравственным и социокультурным ценностям России; организация взаимодействия детей и взрослых, развитие единого контекста воспитания в семье и дошкольной организации, формирование активной педагогической позиции родителей; формирование социальной активности детей дошкольного возраста, способности получать значимые социокультурные результаты, создание условий для первичной социализации ребенка в окружающем мире.

Задачи программы: –

1. Интеграция обучения и воспитания в единый образовательный процесс на основе ценностей отечественной культуры;
2. Формирование гражданской ответственности и осознание учащимися, родителями и педагогами духовного смысла служения Отечеству;
3. Приобщение в равной степени представителей всех национальностей к родным истокам в условиях многоконфессиональности и поликультурных контактов современного социума;
4. Укрепление статуса образовательной организации как социального института, способствующего стабилизации и консолидации социума.

Парциальная образовательная программа «Ребёнок и право» М.А. Ковардаковой, Н.Ю. Майданкина.

Программа «*Ребёнок и право*» М.А. Ковардаковой, Н.Ю. Майданкиной разработана с целью приобщения детей дошкольного возраста к правовым ценностям демократического общества. Она предоставляет педагогам возможность продолжить знакомство детей старшего дошкольного возраста с правами и свободами человека в соответствии с их психологическими и возрастными особенностями, содействовать формированию у них основ правовой культуры.

Программа построена с учётом возрастных особенностей детей, состоит из трёх блоков:

1. Права и свободы человека как общечеловеческая ценность.
2. Права и свободы как условие жизнедеятельности человека.
3. Права и свободы человека как регуляторы общественного поведения.

Задачи первого блока программы:

- формировать у детей первоначальные представления о многообразии и многочисленности проживающих на Земле народов, об изменениях, происходящих с человеком в течение жизни;
- формировать представления о личных правах человека: право на равенство, свободу, достоинство, защиту от физического и психологического насилия, грубого обращения;
- формировать представления детей о гражданских правах человека: право быть гражданином страны, путешествовать по разным странам и возвращаться обратно;
- формировать представления детей об элементарной системе общественного устройства страны, существовании законов и правил, регламентирующих жизнедеятельность общества;
- формировать представления детей о социальных и культурных правах человека: право на труд и отдых, право на получение образования и медицинское лечение;
- формировать представления детей о группе как первой модели общественного устройства, знакомить с системой правил и обязанностей в группе;
- формировать представления детей о необходимости и возможности изменять устаревшие правила поведения.

Задачи второго блока программы:

- развивать стремление детей к пониманию эмоциональных состояний других людей, видеть их влияние на поведение людей;
- развивать у детей понимание того, что каждый человек уникален, индивидуален, неповторим, обладает равными правами и свободами, способен пользоваться ими;
- подвести детей к осознанию принадлежности к человеческому роду, своей семье, родному дому, стране;
- вызывать у детей чувство единства и общности со своей семьей, с народом нашей страны, их интересами, заботами;

- воспитывать у детей уважительное отношение к праву как общечеловеческой ценности;
- воспитывать уважение к правам других людей и способность замечать нарушения их прав;
- воспитывать осознание собственных прав, готовность встать на защиту своих прав, прав других людей;
- развивать способность высказывать суждения об окружающих событиях, людях, не унижая их достоинства;
- формировать ценностные ориентации поступков детей;
- развивать у детей готовность следовать существующим правилам;
- развивать способность замечать устаревшие правила и желание участвовать в создании новых правил.

Задачи третьего блока программы:

- формировать у детей элементарные социальные умения и навыки ответственного и самостоятельного поведения;
- формировать такое социальное свойство личности, как толерантность;
- принимать людей такими, какие они есть;
- позитивно взаимодействовать с окружающими;
- следовать принятым моделям поведения, выполняя общепринятые правила;
- замечать проблемы во взаимоотношениях с окружающими и конструктивно их решать;
- действовать в коллективе сверстников, оказывать взаимопомощь;
- проявлять навыки уважительного отношения к людям независимо от возраста, пола, расовой и национальной принадлежности, вероисповедания социального положения;
- вносить коррективы в действующие правила, изменять устаревшие правила поведения;
 - развивать у детей желание радовать близких, выполняя их просьбы и совершая добрые и полезные поступки.

1.1.3. Принципы и подходы к формированию

Программы: Обязательная часть

Согласно п. 14.3 ФОП и п.1.4 Стандарта Программа построена на следующих принципах:

- 1) полноценное проживание ребёнком всех этапов детства (младенческого, раннего и дошкольного возрастов), обогащение (амплификация) детского развития;
- 2) построение образовательной деятельности на основе индивидуальных особенностей каждого ребёнка, при котором сам ребёнок становится активным в выборе содержания своего образования, становится субъектом образования;
- 3) содействие и сотрудничество детей и родителей (законных представителей), совершеннолетних членов семьи, принимающих участие в воспитании детей младенческого, раннего и дошкольного возрастов, а также педагогических работников (далее вместе - взрослые);
- 4) признание ребёнка полноценным участником (субъектом) образовательных отношений;
- 5) поддержка инициативы детей в различных видах деятельности;
- 6) сотрудничество ДОО с семьей;
- 7) приобщение детей к социокультурным нормам, традициям семьи, общества и государства;
- 8) формирование познавательных интересов и познавательных действий ребёнка в различных видах деятельности;
- 9) возрастная адекватность дошкольного образования (соответствие условий,

требований, методов возрасту и особенностям развития);

- 10) учёт этнокультурной ситуации развития детей.

Программа основывается на следующих подходах:

- 1) системно-деятельностный подход – это подход, при котором в образовательной деятельности главное место отводится активной и разносторонней, в максимальной степени самостоятельной деятельности ребенка;
- 2) гуманистический подход – предполагающий признание личностного начала в ребенке, ориентацию на его субъективные потребности и интересы, признание его прав и свобод, самоценности детства как основы психического развития;
- 3) диалогический (полисубъектный) подход, предусматривающий становление личности, развитие ее творческих возможностей, самосовершенствование в условиях равноправных взаимоотношений с другими людьми, построенных по принципу диалога, субъект- субъектных;
- 4) комплексно – тематический подход– соединение образовательных областей в единое целое на основе принципа тематического планирования образовательного процесса.

Парциальная образовательная программа «Социокультурные истоки» И.А. Кузьмин, А.В. Камкин.

Программа построена на следующих принципах:

- Принцип диалогового общения позволяет участникам активного занятия договариваться, приходиться к согласию и единому мнению, но при этом принимается и другое мнение, отличное от мнения группы.
- Принцип творческой позиции всех участников активного занятия. В ходе занятия создается среда, которая выводит детей на решение проблемных вопросов; педагогом и детьми принимаются различные точки зрения, суждения детей не оцениваются.
- Принцип открытости педагога к диалогу, общение на одном уровне, рассказывание детей по кругу, беседа с позиции «Мы», живой интерес к каждому мнению ребёнка, помощь в формулировании мысли, поддержка и общий позитивный настрой.
- Принцип субъектной позиции детей в процессе познания, освоение учебного материала, предполагает, что каждый ребёнок вносит свой особый индивидуальный вклад, активно обменивается знаниями, идеями, способами деятельности, что крайне важно для успешной социализации.
- Принцип культуросообразности. Учёт национально-культурных, региональных, климатических условий, в которых осуществляется образовательный процесс. Присоединение ребёнка к ценностным смыслам родной культуры.
- Принцип интегративности. Интеграция социокультурного, духовно – нравственного, познавательного, художественно – эстетического развития в целостный образовательный процесс.

Социокультурный системный подход позволяет: объединить содержание обучения и воспитания в целостный образовательный процесс на основе единой цели и единых социокультурных ценностей;

обеспечить естественное гармоничное духовно-нравственное развитие личности, объединяя в одну сложную структуру дошкольное учреждение, семью и ребенка; использовать принципиально новую инструментарию образования;

В основе социокультурного системного подхода лежит идея активного воспитания, ключом реализации которого являются активные формы обучения (ресурсный круг, ресурсный круг с делегированием, работа в паре, работа в микро группе вместе с родителями). Данные виды активных форм легли в основу активных занятий.

Активные занятия способствуют выходу ребёнка на очень значимые социокультурные результаты. Система проведения активных форм обучения дошкольников последовательно развивает пять аспектов качества образования: содержательный, коммуникативный, управленческий, психологический, социокультурный.

Активное занятие составляет сердцевину итогового занятия с детьми.

Активные занятия в программе скомпонованы в целостную систему. Каждое последующее занятие вытекает из предыдущего, закрепляет и развивает достигнутый уровень, как в содержательном плане, так и плане развития способностей и основных психических функций ребенка (восприятия, мышления, чувствования, речи).

**Парциальная образовательная программа «Ребёнок и право» М.А. Ковардакова ,
Н.Ю. Майланкина.**

Программа построена на следующих принципах:

1. Поддержка разнообразия детства. Многообразие социальных, личностных, культурных, языковых, этнических особенностей, религиозных и других общностей, ценностей и убеждений, мнений и способов их выражения, жизненных укладов особенно ярко проявляется в условиях Российской Федерации – государства с огромной территорией, разнообразными природными условиями, объединяющего многочисленные культуры, народы, этносы. Возрастающая мобильность в обществе, экономике, образовании, культуре требует от людей умения ориентироваться в этом мире разнообразия, способности сохранять свою идентичность и в то же время гибко, позитивно и конструктивно взаимодействовать с другими людьми, способности выбирать и уважать право выбора других ценностей и убеждений, мнений и способов их выражения.
2. Позитивная социализация ребенка предполагает, что освоение ребенком культурных норм, средств и способов деятельности, культурных образцов поведения и общения с другими людьми, приобщение к традициям семьи, общества, государства происходят в процессе сотрудничества со взрослыми и другими детьми, направленного на создание предпосылок к полноценной деятельности ребенка в изменяющемся мире.
3. Личностно-развивающий и гуманистический характер взаимодействия взрослых и детей. Такой тип взаимодействия предполагает базовую ценностную ориентацию на достоинство каждого участника взаимодействия, уважение и безусловное принятие личности ребенка, доброжелательность, внимание к ребенку, его состоянию, настроению, потребностям, интересам.
4. Содействие и сотрудничество детей и взрослых, признание ребенка полноценным участником образовательных отношений. Каждый участник имеет возможность внести свой индивидуальный вклад в ход игры, занятия, проекта, обсуждения, может проявить инициативу. Детям предоставляется возможность высказывать свои взгляды, свое мнение, занимать позицию и отстаивать ее, принимать решения и брать на себя ответственность в соответствии со своими возможностями.
5. Сотрудничество с семьей. Сотрудничество, кооперация с семьей, открытость в отношении семьи, уважение семейных ценностей и традиций, их учет в образовательной работе являются важнейшим принципом образовательной программы. Педагоги должны знать об условиях жизни ребенка в семье, понимать проблемы, уважать ценности и традиции семей воспитанников.
6. Индивидуализация дошкольного образования предполагает такое построение образовательной деятельности, которое открывает возможности для индивидуализации образовательного процесса, появления индивидуальной траектории развития каждого ребенка с характерными для данного ребенка спецификой и скоростью, учитывающей его интересы, мотивы, способности и возрастно-психологические особенности.
7. Возрастная адекватность образования. Этот принцип предполагает подбор педагогом содержания и методов дошкольного образования в соответствии с возрастными особенностями детей. Важно использовать все специфические виды детской деятельности, опираясь на особенности возраста и задачи развития, которые должны быть решены в дошкольном возрасте. Деятельность педагога должна быть мотивирующей и соответствовать психологическим законам развития ребенка, учитывать его индивидуальные интересы, особенности и склонности.

8. Полнота содержания и интеграция отдельных образовательных областей. Программа предполагает всестороннее социально- коммуникативное, познавательное, речевое, художественно-эстетическое и физическое развитие детей посредством различных видов детской активности. Содержание образовательной деятельности в одной конкретной области тесно связано с другими областями.

1.1.4.Значимые для разработки и реализации Программы характеристики, в том числе характеристики особенностей развития детей раннего и дошкольного возраста.

Обязательная часть

ДОО, является звеном муниципальной системы образования Ульяновской области. Основными участниками реализации программы являются: дети раннего и дошкольного возраста, родители (законные представители), педагоги.

Концепция ДОО предполагает создание полноценных условий для развития детей раннего и дошкольного возраста с учетом индивидуальных потребностей и возможностей каждого воспитанника в группах разной направленности на основе личностно-развивающего и гуманистического характера взаимодействия работников ДОО и родителей (законных представителей) детей в соответствии с ФОП ДО и ФГОС ДО.

К значимым для разработки и реализации Программы характеристикам педагогический коллектив ДОО относит:

- количество групп и предельная наполняемость;
- возрастные характеристики воспитанников;
- кадровые условия;
- материально-техническое оснащение;
- социальные условия и партнеры.

Количество групп и предельная наполняемость

В ДОО функционирует 5 групп общеразвивающей направленности. На базе одной из групп функционирует 1 группа общеразвивающей направленности кратковременного пребывания (далее - ГКП).

Возрастная группа (название)	направленность	Возраст детей	Кол-во групп	Предельная наполняемость
Ранний группа	общеразвивающая	от 2 до 3 лет	1	20
Дошкольная группа	общеразвивающая	от 3 до прекращения образовательных отношений	4	100

Направленность деятельности групп ДОО отвечает социальному заказу и образовательным потребностям родителей воспитанников.

Возрастные характеристики особенностей развития воспитанников

Для реализации Программы и организации образовательного процесса важное значение имеют возрастные психологические характеристики развития воспитанников¹:

Возраст/ Показатели	2-3 года	3 – 4 года	4 - 5 лет	5 -6 лет	6 - 7 лет
Ведущая потребность	Потребность в любви	Потребность в общении, уважении, признании самостоятельности ребенка	Потребность в общении; познавательная активность	Потребность в общении; творческая активность	Потребность в общении
Физиологическая чувствительность	Высокая чувствительность к физическому дискомфорту	Высокая чувствительность к дискомфорту	Уменьшение чувствительности к дискомфорту	Уменьшение чувствительности к дискомфорту	Индивидуально у большинства низкая
Ведущая функция	Предметно-манипулятивная, предметно-орудийная деятельность	Восприятие	Наглядно-образное мышление	Воображение	Воображение, словесно-логическое мышление
Игровая деятельность	Предметно-манипулятивная, игра «рядом»	Партнерская со взрослыми; индивидуальная с игрушками, игровое действие	Коллективная со сверстниками, ролевой диалог, игровая ситуация	Усложнение игровых замыслов; длительные игровые объединения	Длительные игровые объединения; умение согласовывать свое поведение в соответствии с ролью
Форма общения	Ситуативно-личностное	Ситуативно-деловое	Внеситуативно -деловое	Внеситуативно - деловое + внеситуативно - личностное	Внеситуативно - личностное

Отношения со взрослыми	Источник защиты, ласки и помощи	Взрослый – источник способностей и, партнер по игре и творчеству	Взрослый – источник информации	Источник информации, собеседник	Источник эмоциональной поддержки
Отношения со сверстниками	Мало интересен	Мало интересен	Интересен как партнер по сюжетной игре	Углубление интереса как к партнеру по играм, предпочтения в общении	Собеседник, партнер по деятельности
Наличие конфликтов	Со взрослыми («Я сам»)	Со взрослыми как продолжение («Я сам»)	Отсутствуют	Отсутствуют	К 7-ми годам - кризис, смена социальной роли
Эмоции	Сильной модальности, резкие переходы	Резкие переключения, эмоциональное состояние зависит от физического комфорта	Ровный, старается контролировать; появляются элементы эмоциональной отзывчивости	Преобладание ровного оптимистического настроения	Развитие высших чувств; формирование самооценки посредством оценки окружающих; ребенок начинает осознавать свои переживания
Способ познания	Манипулирование предметами, их разбирание	Экспериментирование, конструирование	Вопросы; рассказы взрослого; экспериментирование	Общение со взрослым, сверстником, самостоятельная деятельность, экспериментирование	Самостоятельная деятельность, познавательное общение со взрослыми и сверстниками
Объект познания	Непосредственно окружающие предметы, их внутреннее устройство	Непосредственно окружающие предметы, их свойства и назначения	Предметы и явления непосредственно не воспринимаемые	Предметы и явления, непосредственно не воспринимаемые, нравственные нормы	Причинно-следственные связи между предметами и явлениями

Произвольность познавательных процессов	Внимание и память произвольные	Внимание и память произвольные	Внимание и память произвольные; начинает развиваться произвольное запоминание в игре	Развитие целенаправленного запоминания	Начало формирования произвольности как умения прилагать усилия и концентрировать процесс усвоения
Воображение	Начинает фантазировать; доизобразительное рисование (каракули)	Репродуктивное (воссоздание репродукции знакомого образа)	Появление элементов творческого воображения	Развитие творческого воображения	Переходит во внутреннюю деятельность, появляется собственное словесное творчество (считалки, дразнилки, стихи)
Восприятие	Восприятие сенсорных эталонов (цвет, форма, размер)	Восприятие сенсорных эталонов (цвет, форма, размер)	Восприятие сенсорных эталонов, свойств предметов	Знания о предметах и их свойствах расширяются, организуются в систему и используются в различных видах деятельности	Знания о предметах и их свойствах организуются в систему и используются в различных видах деятельности
Внимание	Объем внимания 2 – 3 предмета	Быстро переключается с одной деятельности на другую. Удерживает внимание 5 – 10 мин. Объем внимания 3 – 4 предмета	Начало формирования произвольного внимания. Удерживает внимание 15 - 20 мин. Объем внимания 8 - 10 предметов	Интенсивное развитие произвольного внимания. Удерживает внимание 20 - 25 мин. Объем внимания 10 - 12 предметов	Интенсивное развитие произвольного внимания. Удерживает внимание 25 - 30 мин. Объем внимания 12 - 14 предметов

Память	Узнавание, кратковременная. Объем памяти 2 – 3 предмета из 5	Эмоционально окрашенная информация. Преобладает узнавание, а не запоминание; кратковременная. Объем памяти 3 – 4 предмета из 5	Кратковременная; эпизодическое запоминание зависит от вида деятельности. Объем памяти 4 – 5 предмета из 5, 2 – 3 действия	Развитие целенаправленного запоминания. Объем памяти 5 - 7 предметов из 10, 3-4 действия	Интенсивное развитие долговременной памяти. Объем памяти 6 - 8 предметов из 10, 4 - 5 действий
Мышление	Наглядно-действенное	Переход отнаглядно-действенного к наглядно-образному (переход от действий с предметами к действиям с образами)	Наглядно-образное	Наглядно-образное, начало формирования образно-схематического	Элементы логического развиваются на основе наглядно-образного; развитие элементов абстрактного мышления
Речь	Словосочетаниями, понимает глаголы	Начало формирования связной речи, начинает понимать прилагательные	Окончание формирования активной речи, учится излагать мысли	Формирование планирующей функции речи	Развитие внутренней речи
Условия успешности	Разнообразие развивающей среды	Разнообразие окружающей среды и партнерские отношения со взрослыми	Кругозор взрослого и хорошо развитая речь	Собственный широкий кругозор, хорошо развитая речь	Собственный широкий кругозор, умелость в каком-либо деле
Новообразования возраста	1. Возникновение речи и наглядно-действенного мышления. 2. Развитие нового	Самопознание, усвоение первичных нравственных норм	1. Контролирующая функция речи: речь способствует организации собственной деятельности. 2. Развитие способности выстраивать элементарные	1. Предвосхищение результата деятельности. 2. Активная планирующая функция речи.	1. Внутренний план действий. 2. Произвольность всех психических процессов.

	<p>отношения к предмету, имеющему назначение и способ употребления.</p> <p>3.Зачатки самосознания, развитие Я-концепции, самооценка</p>		<p>умозаключения.</p> <p>3.Появление элементов сюжетно-ролевой игры.</p>	<p>3.Внеситуативно-деловая форма общения со сверстником.</p> <p>4. Начало формирования высших чувств (интеллектуальные, моральные, эстетические).</p>	<p>3. Возникновение соподчинения мотивов: общественные мотивы преобладают над личными.</p> <p>4.Самосознание. Обобщенное и внеситуативное отношение к себе.</p> <p>5.Возникновение первой целостной картины мира.</p> <p>6.Появление учебно-познавательного мотива, становление внутренней позиции школьника.</p>
--	---	--	--	---	---

Социальные условия и партнеры Взаимодействие с социальными партнерами

Для реализации Программы ДОО использует взаимодействие с социальными партнерами наряду с организациями, осуществляющими образовательную деятельность, медицинские, культурные, и иные организации, обладающие ресурсами, необходимыми для осуществления образовательной деятельности.

Детский сад строит связи с социумом на основе следующих принципов:

- учета запросов общественности,
- принятия политики детского сада социумом,
- сохранения имиджа учреждения в обществе,
- установления коммуникаций между детским садом и социумом.

1.2. Планируемые результаты освоения Федеральной программы дошкольного образования

Обязательная часть (ФОП ДО п. 15.):

В соответствии с ФГОС ДО специфика дошкольного возраста и системные особенности ДО делают неправомерными требования от ребёнка дошкольного возраста конкретных образовательных достижений. Поэтому планируемые результаты освоения Федеральной программы представляют собой возрастные характеристики возможных достижений ребёнка дошкольного возраста на разных возрастных этапах и к завершению ДО.

В соответствии с периодизацией психического развития ребёнка согласно культурно-исторической психологии, дошкольное детство подразделяется на три возраста: младенческий (первое и второе полугодия жизни), ранний (от одного года до трех лет) и дошкольный возраст (от трех до семи лет).

Ссылка на ФОП	
п. ФОП	Гиперссылка
15.2 стр. 7-8.	Планируемые результаты в раннем возрасте (к трем годам)
15.3.1. стр. 8-10.	Планируемые результаты в дошкольном возрасте (к четырем годам)
15.3.2. стр. 10-12.	Планируемые результаты в раннем возрасте (к пяти годам)
15.3.3. стр. 12-15.	Планируемые результаты в раннем возрасте (к шести годам)
15.4. стр. 15-17.	Планируемые результаты на этапе завершения освоения Федеральной программы (к концу дошкольного возраста)

Планируемые результаты освоения парциальных образовательных программ ДОУ

Планируемые результаты освоения парциальной программы «Ребёнок и право» М.А. Ковардаковой, Н.Ю. Майданкиной

Для детей 4-5 года жизни:

- проявляет интерес к социальной действительности;
- знает и называет собственное имя, фамилию, пол, имена членов своей семьи и ближайших родственников; имя и отчество воспитателей;
- испытывает привязанность к близким и сверстникам;
- умеет сохранять жизнерадостное настроение, стремится к положительной оценке окружающих;
- в отношениях со сверстниками обращает внимание на особенности внешнего вида детей, различия между детьми по признаку пола;
- совместно со сверстниками принимает участие в разрешении проблемных ситуаций;
- откликается на просьбы взрослого принять участие в общем занятии или деле;
- пользуется общепринятыми способами поведения и общения; выполняет нормы этикета, правила обращения с вещами.

Для детей 6-7 лет:

- зарождение новых социальных потребностей – потребности в уважении и признании взрослого и сверстников, желание выполнять «взрослые» дела и быть «взрослым»;
- проявляет интерес к коллективным формам деятельности, имеет желание поступать в соответствии с установленными правилами и нормами;
- усваивает элементарную систему социальных ценностей, моральных норм и правил поведения в обществе;
- сдерживает свои непосредственные желания: формируется иерархия мотивов, способен выполнять требования взрослого и действовать в соответствии с установленными правилами;
- осознаёт свое место среди других людей, формируется внутренняя социальная позиция и стремление к новой социальной роли;
- осознаёт и анализирует свои переживания: формируется устойчивая самооценка, отношение к успехам и неудачам в деятельности;
- выполняя задание, способен использовать усвоенный способ действия, сравнивать полученный результат, в необходимых случаях исправлять ошибку.

Планируемые результаты освоения парциальной программы «Социокультурные истоки» И.А. Кузьмин, А.В. Камкин.

- Освоение воспитателями, дошкольниками и их родителями системы социокультурных категорий и ценностей.
- Развитие коммуникативных умений (умение слушать друг друга, выражать своё мнение, договариваться, приходить к согласию и т. д.).
- Развитие управленческих способностей (способность осуществлять выбор на основе нравственных ценностей, целенаправленно действовать и достигать результата).
- Развитие речевого взаимодействия (увеличение количества и объёма высказываний).
- Развитие мотивации к общению у детей и взрослых (увеличение числа позитивных контактов).
- Создание предпосылок для успешной адаптации ребёнка в начальной школе, что обусловлено единой системой социокультурных ценностей и универсальностью используемых педагогических технологий.

1.3. Педагогическая диагностика достижения планируемых результатов.

Обязательная часть (ФОП ДО п. 16.):

В соответствии с п. 16 ФОП ДО, педагогическая диагностика достижений планируемых результатов направлена на изучение деятельностных умений ребёнка, его интересов, предпочтений, склонностей, личностных особенностей, способов взаимодействия со взрослыми и сверстниками. Она позволяет выявлять особенности и динамику развития ребёнка, составлять на основе полученных данных индивидуальные образовательные маршруты освоения образовательной программы, своевременно вносить изменения в планирование, содержание и организацию образовательной деятельности.

Пособие раскрывает процедуру оценки индивидуального развития детей в рамках реализации Программы. Педагогическая диагностика детей направлена на определение эффективности педагогических действий и соответствия образовательных условий, созданных в образовательной организации, возможностям и индивидуальным особенностям воспитанников.

Результаты педагогической диагностики позволяют оптимизировать условия развития детей, определить индивидуальные образовательные траектории и, при необходимости, осуществить их коррекцию.

Оптимизация	Индивидуализация
Корректировка планов работы с детьми	Разработка индивидуальных микропрограмм поддержки ребенка
Корректировка РППС	Разработка индивидуальных образовательных маршрутов
Корректировка планов сотрудничества с Семьей	Разработка программы КРР по категориям детей, имеющим ООП

Педагогическая диагностика

Педагогическая диагностика по парциальным образовательным программам ДОУ

Педагогическая диагностика по парциальной образовательной программе «Ребёнок и право» М.А. Ковардаковой, Н.Ю. Майданкиной

Мониторинг освоения правовой культуры дошкольников проводится 2 раза в год (сентябрь, май).

Для диагностики были использованы следующие методы методики: 1. Опрос детей на тему «Права ребенка» (Приложение 1.)

2. Беседа «Как поступить?»

3. Наблюдение.

Результаты проведенной диагностики целесообразно представить в виде сводной таблицы:

Таблица 1. Результаты проведенной диагностики уровня правовой культуры дошкольников (сентябрь)

№	Фамилия, имя ребенка	Количество правильных ответов на вопросы опросника	Количество правильных ответов на вопросы Беседы	Общий вывод об уровне правовой культуры

Для изучения уровня развития у дошкольников правовой культуры

используются те же методики, что и в начале года.

Результаты, полученные в ходе диагностики, представлены в виде таблицы:

Таблица 2. Результаты проведенной диагностики уровня правовой культуры Дошкольников (май).

№	Фамилия , имя ребенка	Количество правильных ответов на вопросы опросника	Количество правильных ответов на вопросы Беседы	Общий вывод об уровне правовой культуры

Педагогическая диагностика по парциальной образовательной программе «Социокультурные истоки» И.А. Кузьмин, А.В. Камкин.

Система оценки результатов освоения Программы.

Аутентичная оценка – строится в основном на анализе реального поведения ребенка, а не на результате выполнения специальных заданий. Информация фиксируется посредством прямого наблюдения за поведением ребенка. Результаты наблюдения педагог получает в естественной среде (в игровых ситуациях, в ходе режимных моментов, занятиях).

- оценить ребенка могут взрослые, которые проводят с ребенком много времени, хорошо знают его поведение. Родители становятся партнерами педагога.

Педагогическая диагностика-проводится в ходе наблюдений за активностью детей в спонтанной и специально организованной деятельности.

Инструментарий для педагогической диагностики	<p>Карты наблюдений детского развития, позволяющие фиксировать индивидуальную динамику и перспективы развития каждого ребенка в ходе:</p> <p>Коммуникации сверстниками и взрослыми (как меняются способы установления и поддержания контакта, принятия совместных решений, разрешения конфликтов, лидерства и пр.); игровой деятельности; познавательной деятельности (как и развитие детских способностей, познавательной активности); проектной деятельности (как идет развитие детской инициативности, ответственности и автономии, как развивается умение планировать и организовывать свою деятельность); художественной деятельности; физического развития</p>
Результаты педагогической диагностики	<p>Используются исключительно для решения следующих образовательных задач:</p> <ol style="list-style-type: none"> 1) индивидуализации образования (в том числе поддержки ребенка, построения его образовательной траектории или профессиональной коррекции особенностей его развития); 2) оптимизации работы с группой детей. <p>В ходе образовательной деятельности педагоги создают диагностические ситуации, чтобы оценить индивидуальную динамику детей и скорректировать свои действия.</p>

Инструментарий диагностики	<p>При индивидуальной оценке развития детей используется практико — методическое пособие (разработанное в рамках примерной основной общеобразовательной программы дошкольного образования «Мир открытий» Е. В. Трифонова и др.)/По программе, карты наблюдений детского развития с рекомендациями по выстраиванию индивидуальной траектории развития каждого ребенка по всем возрастным группам. Педагогическая диагностика проводится в ходе наблюдений за детьми в играх, в процессе организованной образовательной деятельности, в ходе режимных моментов, бесед с родителями. Для оценки развития некоторых характеристик используются беседы и не сложные (диагностические ситуации) которые можно проводить с детьми индивидуально и в небольших подгруппах.</p>
-----------------------------------	--

2. СОДЕРЖАТЕЛЬНЫЙ РАЗДЕЛ

2.1. Обязательная часть (п. 17,18,19,20,21,22 ФООП ДО)

В каждой образовательной области сформулированы задачи и содержание образовательной деятельности, предусмотренное для освоения в каждой возрастной группе детей в возрасте от двух месяцев до семи - восьми лет. Представлены задачи воспитания, направленные на приобщение детей к ценностям российского народа, формирование у них ценностного отношения к окружающему миру.

Определение задач и содержания образования базируется на следующих принципах:

- принцип учёта ведущей деятельности: Программа реализуется в контексте всех перечисленных в ФГОС ДО видов детской деятельности, с акцентом на ведущую деятельность для каждого возрастного периода – от непосредственного эмоционального общения со взрослым до предметной (предметно - манипулятивной) и игровой деятельности;
- принцип учета возрастных и индивидуальных особенностей детей: Программа учитывает возрастные характеристики развития ребенка на разных этапах дошкольного возраста, предусматривает возможность и механизмы разработки индивидуальных траекторий развития и образования детей с особыми возможностями, способностями, потребностями и интересами;
- принцип амплификации детского развития как направленного процесса обогащения и развертывания содержания видов детской деятельности, а также общения детей с взрослыми и сверстниками, соответствующего возрастным задачам дошкольного возраста;
- принцип единства обучения и воспитания: как интеграция двух сторон процесса образования, направленная на развитие личности ребенка и обусловленная общим подходом к отбору содержания и организации воспитания и обучения через обогащение содержания и форм детской деятельности;
- принцип преемственности образовательной работы на разных возрастных этапах дошкольного детства и при переходе на уровень начального общего образования: Программа реализует данный принцип при построении содержания обучения и воспитания относительно уровня начального школьного образования, а также при построении единого пространства развития ребенка образовательной организации и семьи;
- принцип сотрудничества с семьей: реализация Программы предусматривает оказание психолого-педагогической, методической помощи и поддержки родителям (законным представителям) детей раннего и дошкольного возраста, построение продуктивного взаимодействия с родителями (законными представителями) с целью создания единого/общего пространства развития ребенка;
- принцип здоровьесбережения: при организации образовательной деятельности не допускается использование педагогических технологий, которые могут нанести вред физическому и (или) психическому здоровью воспитанников, их психоэмоциональному

благополучию.

Содержание Программы отражает следующие аспекты образовательной среды для ребенка дошкольного возраста (ФГОС ДО, п.2.8):

- предметно-пространственная развивающая образовательная среда;
- характер взаимодействия со взрослыми;
- характер взаимодействия с другими детьми;
- система отношений ребенка к миру, к другим людям, к себе самому.

Более конкретное и дифференцированное по возрастам описание воспитательных задач приводится в Программе воспитания.

Описание образовательной деятельности в соответствии с направлениями развития ребенка, представленными в пяти образовательных областях

Извлечение из ФГОС ДО

Образовательная область «Социально-коммуникативное развитие» направлена на:

- усвоение и присвоение норм, правил поведения и морально-нравственных ценностей, принятых в российском обществе;
- развитие общения ребёнка со взрослыми и сверстниками, формирование готовности к совместной деятельности и сотрудничеству;
- формирование у ребенка основ гражданственности и патриотизма, уважительного отношения и чувства принадлежности к своей семье, сообществу детей и взрослых в Организации, региону проживания и стране в целом;
- развитие эмоциональной отзывчивости и сопереживания, социального и эмоционального интеллекта, воспитание гуманных чувств и отношений;
- развитие самостоятельности и инициативности, планирования и регуляции ребенком собственных действий;
- формирование позитивных установок к различным видам труда и творчества;
- формирование основ социальной навигации и безопасного поведения в быту и природе, социуме и медиа пространстве (цифровой среде).

Содержание образовательной области «СКР» представлено тематическими блоками (направлениями):

- 1) «Сфера социальных отношений»,
- 2) «Область формирования основ гражданственности и патриотизма»,
- 3) «Сфера трудового воспитания»,
- 4) «Область формирования основ безопасного поведения».

Задачи и содержание образовательной деятельности по направлению «Социально-коммуникативное развитие» представлены в следующих таблицах:

ФОП ДО, стр. пп/	Возраст	QR -код
стр. 22- 24 п. 18.3	2-3 года	
стр. 24-27 п. 18.4	3-4 года	
стр. 27-31 п. 18.5	4-5 лет	
стр. 31-36 п. 18.6	5-6 лет	

стр. 36-41 п. 18.7	6-7 лет	
стр. 41- 42 п. 18.8	решение совокупных задач воспитания	

Направления социально-коммуникативного развития

Выделенные направления (сферы, области)	2-3 года	3-4 года	4-5 лет	5-6 лет	6-7 лет
сфера социальных отношений	Нет выделенн ых направлен ий	+	+	+	+
область формирования основ гражданственности и патриотизма		+	+	+	+
сфера трудового воспитания		+	+	+	+
область формирования основ безопасного поведения		+	+	+	+

От 2 лет до 3 лет.

Социально-коммуникативное развитие.	
Основные задачи образовательной деятельности	Содержание образовательной деятельности
<ul style="list-style-type: none"> • поддерживать эмоционально-положительное состояние детей в период адаптации к ДОО; • развивать игровой опыт ребенка, помогая детям отражать в игре представления об окружающей действительности; • поддерживать доброжелательные взаимоотношения детей, развивать эмоциональную отзывчивость в ходе привлечения к конкретным действиям помощи, заботы, участия; • формировать элементарные представления о людях (взрослые, дети), их внешнем виде, действиях, одежде, о некоторых ярко выраженных эмоциональных состояниях (радость, грусть), о семье и ДОО; • формировать первичные представления ребенка о себе, о своем возрасте, поле, о родителях (законных представителях) и близких членах семьи. 	<ul style="list-style-type: none"> • Педагог поддерживает желание детей познакомиться со сверстником, узнать его имя, используя приемы поощрения и одобрения. • Оказывает помощь детям в определении особенностей внешнего вида мальчиков и девочек, их одежды, причесок, предпочитаемых игрушек, задает детям вопросы уточняющего или проблемного характера, объясняет отличительные признаки взрослых и детей, используя наглядный материал и повседневные жизненные ситуации. • Показывает и называет ребенку основные части тела и лица человека, его действия. • Поддерживает желание ребенка называть и различать основные действия взрослых. • Педагог знакомит детей с основными эмоциями и чувствами человека, обозначает их словом, демонстрирует их проявление мимикой, жестами, интонацией голоса. • Предлагает детям повторить слова, обозначающие эмоциональное состояние человека, предлагает детям задания, помогающие закрепить представление об эмоциях, в том числе их узнавание на картинках. • Педагог рассматривает вместе с детьми картинки с изображением семьи: детей, родителей (законных представителей). Поощряет стремление детей узнавать членов семьи, называть их, рассказывает детям о том, как члены семьи могут заботиться друг о друге. • Педагог поддерживает желание детей познавать пространство своей группы, узнавать вход в группу, ее расположение на этаже, педагогов, которые работают с детьми. Рассматривает с детьми пространство группы, назначение

	<p>каждого помещения, его наполнение, помогает детям ориентироваться в пространстве группы.</p> <ul style="list-style-type: none"> • Педагог поддерживает стремление детей выполнять элементарные правила поведения ("можно", "нельзя"). Личным показом демонстрирует правила общения: здороваётся, прощается, говорит "спасибо", "пожалуйста", напоминает детям о важности использования данных слов в процессе общения со взрослыми и сверстниками, поощряет инициативу и самостоятельность ребенка при использовании "вежливых слов". • Педагог использует приемы общения, позволяющие детям проявлять внимание к его словам и указаниям, поддерживает желание ребенка выполнять указания взрослого, действовать по его примеру и показу. • Педагог организует детей на участие в подвижных, музыкальных, сюжетных и хороводных играх, поощряет их активность и инициативность в ходе участия в играх. • Педагог формирует представление детей о простых предметах своей одежды, обозначает словами каждый предмет одежды, рассказывает детям о назначении предметов одежды, способах их использования (надевание колготок, футболок и тому подобное).
--	---

От 3 лет до 4 лет.

Социально-коммуникативное развитие.	
Основные задачи образовательной деятельности	Содержание образовательной деятельности
В сфере социальных отношений	
<ul style="list-style-type: none"> • развивать эмоциональную отзывчивость, способность откликаться на ярко выраженные эмоции сверстников и взрослых, различать и понимать отдельные эмоциональные проявления, учить правильно их называть; • обогащать представления детей о действиях, в которых проявляются доброе отношение и забота о членах семьи, близком окружении; • поддерживать в установлении положительных контактов между детьми, основанных на общих интересах к действиям с игрушками, предметами и взаимной симпатии; • оказывать помощь в освоении способов взаимодействия со сверстниками в игре, в повседневном общении и бытовой деятельности; • приучать детей к выполнению элементарных правил культуры поведения в ДОО; 	<ul style="list-style-type: none"> • Педагог создает условия для формирования у детей образа Я: закрепляет умение называть свое имя и возраст, говорить о себе в первом лице; проговаривает с детьми характеристики, отличающие их друг от друга (внешность, предпочтения в деятельности, личные достижения). • Педагоги способствуют различению детьми основных эмоций (радость, печаль, грусть, гнев, страх, удивление) и пониманию ярко выраженных эмоциональных состояний. При общении с детьми педагог интересуется настроением детей, предоставляет возможность рассказать о своих переживаниях, демонстрирует разнообразные способы эмпатийного поведения (поддержать, пожалеть, обнадежить, отвлечь и порадовать). При чтении художественной литературы педагог обращает внимание на проявления, характеризующие настроения, эмоции и чувства героев, комментирует их отношения и поведение, поощряет подражание детей позитивному опыту персонажей художественных произведений и мультипликации. • Педагог обогащает представления детей о действиях и поступках людей, в которых проявляются доброе отношение и забота о членах семьи, близком окружении, о животных, растениях; знакомит с произведениями, отражающими отношения между членами семьи. • Педагог создает в группе положительный эмоциональный фон для объединения детей, проводит игры и

	<p>упражнения в кругу, где дети видят и слышат друг друга. Педагог поощряет позитивный опыт взаимодействия детей, создает условия для совместных игр, демонстрирует позитивный настрой и удовольствие, которое можно испытывать от общения и совместной игры. Помогает детям обращаться друг к другу, распознавать проявление основных эмоций и реагировать на них. Способствует освоению детьми простых способов общения и взаимодействия: обращаться к детям по именам, договариваться о совместных действиях, вступать в парное общение (спокойно играть рядом, обмениваться игрушками, объединяться в парной игре, вместе рассматривать картинки, наблюдать и прочее). В совместных игровых и бытовых действиях педагог демонстрирует готовность действовать согласованно, создает условия для возникновения между детьми договоренности.</p> <ul style="list-style-type: none"> • Знакомит детей с элементарными правилами культуры поведения, упражняет в их выполнении (здороваться, прощаться, благодарить), демонстрирует одобрение при самостоятельном выполнении детьми правил поведения.
В области формирования основ гражданственности и патриотизма	
<ul style="list-style-type: none"> • обогащать представления детей о малой родине и поддерживать их отражения в различных видах деятельности; 	<ul style="list-style-type: none"> • Педагог обогащает представления детей о малой родине: регулярно напоминает название населенного пункта, в котором они живут; знакомит с близлежащим окружением ДОО (зданиями, природными объектами), доступными для рассматривания с территории. Обсуждает с детьми их любимые места времяпрепровождения в населенном пункте. Демонстрирует эмоциональную отзывчивость на красоту родного края, восхищается природными явлениями. • Поддерживает отражение детьми своих впечатлений о малой родине в различных видах деятельности (рассказывает, изображает, воплощает образы в играх, разворачивает сюжет и так далее).
В сфере трудового воспитания	
<ul style="list-style-type: none"> • развивать интерес к труду взрослых в ДОО и в семье, формировать представления о конкретных видах хозяйственно-бытового труда, направленных на заботу о детях (мытьё посуды, уборка помещений группы и участка и прочее) и трудовые навыки; • воспитывать бережное отношение к предметам и игрушкам как результатам труда взрослых; • приобщать детей к самообслуживанию (одевание, раздевание, умывание), развивать самостоятельность, уверенность, положительную самооценку; 	<ul style="list-style-type: none"> • Педагог формирует первоначальные представления о том, что предметы делаются людьми, например, демонстрирует процессы изготовления атрибутов для игр. В процессе взаимодействия с детьми выделяет особенности строения предметов и знакомит с назначением их частей (например: ручка на входной двери нужна для того, чтобы удобнее было открыть дверь и прочее). Знакомит детей с основными свойствами и качествами материалов, из которых изготовлены предметы, знакомые ребенку (картон, бумага, дерево, ткань), создает игровые ситуации, вызывающие необходимость в создании предметов из разных материалов, использует дидактические игры с предметами и картинками на группировку по схожим признакам, моделирует ситуации для активизации желания детей включиться в выполнение простейших действий бытового труда. • Педагог формирует первоначальные представления о хозяйственно-бытовом труде взрослых дома и в группе ДОО, поощряет желание детей соблюдать порядок при раздевании на

	<p>дневной сон (аккуратное складывание одежды), уборке рабочего места после продуктивных видов деятельности (лепки, рисования, аппликации) и тому подобное. Использует приемы одобрения и поощрения ребенка при правильном выполнении элементарных трудовых действий (убирает за собой посуду на раздаточный стол, убирает рабочее место после занятий, собирает игрушки, помогает раздать наглядный материал на занятие и тому подобное).</p> <ul style="list-style-type: none"> • Педагог поддерживает стремления ребенка самостоятельно выполнять отдельные действия самообслуживания: одевание на прогулку, умывание после сна или перед приемом пищи, элементарный уход за собой (расчесывание волос, поддержание опрятности одежды, пользование носовым платком и тому подобное). Педагог создает условия для приучения детей к соблюдению порядка, используя приемы напоминания, упражнения, личного примера, поощрения и одобрения при самостоятельном и правильном выполнении действий по самообслуживанию. • Педагог организует специальные игры и упражнения для развития мелкой моторики рук детей с целью повышения качества выполнения действий по самообслуживанию.
В области формирования основ безопасного поведения	
<ul style="list-style-type: none"> • развивать интерес к правилам безопасного поведения; • обогащать представления о правилах безопасного поведения в быту, безопасного использования бытовых предметов и гаджетов, исключая практическое использование электронных средств обучения. 	<ul style="list-style-type: none"> • Педагог поддерживает интерес детей к бытовым предметам, объясняет их назначение и правила использования, доброжелательно и корректно обращает внимание, что несоблюдение правил использования бытовых предметов позволяет создать ситуации, небезопасные для здоровья. • Педагог использует игровые ситуации, создавая условия для демонстрации и формирования умений ребенка пользоваться простыми бытовыми приборами, обсуждает с детьми какими предметами быта детям можно пользоваться только вместе со взрослыми: ножи, иголки, ножницы, лекарства, спички и так далее. • Педагог обсуждает с детьми правила безопасного поведения в группе, рассказывает, почему игрушки нужно убирать на свои места, демонстрирует детям, как безопасно вести себя за столом, во время одевания на прогулку, во время совместных игр. • Педагог рассказывает детям о том, как себя вести на площадке ДОО, игровой площадке рядом с домом. Обращает внимание детей на необходимость оповещать взрослых (педагога, родителей (законных представителей)), если ребенок хочет покинуть игровую площадку, уйти с участка ДОО. Обсуждает вместе с детьми их действия, дает возможность ребенку рассказать о своем опыте, как себя вести безопасно: рядом с бездомными животными (не нужно подходить близко, пугать животных), рядом с незнакомыми растениями (без разрешения взрослых не пробовать незнакомые ягоды, листья растений, если у ребенка появляется желание их попробовать, обязательно сначала спросить у взрослого, можно ли их есть). • Педагог поддерживает интерес детей к вопросам

	безопасного поведения, поощряет вопросы детей дошкольного возраста, с готовностью на них отвечает, привлекая к обсуждению всех детей. Использует приемы упражнения, напоминания, личного примера для закрепления формируемых представлений.
--	---

От 4 лет до 5 лет.

Социально-коммуникативное развитие.	
Основные задачи образовательной деятельности	Содержание образовательной деятельности
В сфере социальных отношений	
<ul style="list-style-type: none"> • формировать положительную самооценку, уверенность в своих силах, стремление к самостоятельности; • развивать эмоциональную отзывчивость к взрослым и детям, слабым и нуждающимся в помощи, воспитывать сопереживание героям литературных и анимационных произведений, доброе отношение к животным и растениям; • развивать позитивное отношение и чувство принадлежности детей к семье, уважение к родителям (законным представителям), педагогам и окружающим людям; • воспитывать доброжелательное отношение ко взрослым и детям; • воспитывать культуру общения со взрослыми и сверстниками, желание выполнять правила поведения, быть вежливыми в общении со взрослыми и сверстниками; • развивать стремление к совместным играм, взаимодействию в паре или небольшой подгруппе, к взаимодействию в практической деятельности; 	<ul style="list-style-type: none"> • Педагог обогащает представления детей об их развитии, проговаривает и фиксирует внимание на разнообразных возрастных изменениях (когда я был маленький, когда я буду взрослым). Способствует освоению детьми традиционных представлений о половых и гендерных различиях, семейных ролях и отношениях. • Формирует положительную самооценку, уверенность в своих силах, отмечает позитивные изменения в развитии и поведении детей, бережно и тактично помогает ребенку обнаружить свои ошибки и найти адекватный способ их устранения. • Педагог способствует распознаванию и пониманию детьми эмоциональных состояний, их разнообразных проявлений, связи эмоций и поступков людей. Создает ситуации получения детьми опыта проявления сочувствия и содействия (эмпатийного поведения) в ответ на эмоциональное состояние сверстников и взрослых, воспитывает чувствительность и внимательность к затруднениям и переживаниям окружающих. При чтении художественной литературы, просмотре фрагментов анимационных фильмов педагог обращает внимание на разнообразие эмоциональных проявлений героев, комментирует и обсуждает с детьми обусловившие их причины. • Педагог развивает позитивное отношение и чувство принадлежности детей к семье, уважение к родителям (законным представителям): обогащает представление о структуре и составе семьи, родственных отношениях; семейных событиях, делах. • Обеспечивает включенность детей в детское сообщество, умение согласовывать взаимоотношения со сверстниками. Побуждает детей наблюдать за поведением сверстников, развивает чувствительность к поступкам сверстников, интерес к их действиям. Способствует освоению детьми вербальных и невербальных средств и способов обращения к сверстникам, привлечения внимания и демонстрации своего расположения. Поддерживает детей в ситуации, когда им трудно выразить собственные потребности и при урегулировании конфликтов между сверстниками, демонстрирует культурные формы общения. Поощряет инициативу и самостоятельный выбор детьми занятий и партнеров, обогащает умение договариваться, поддерживает совместные дела детей в небольших группах (3 - 4

	<p>человека). Обеспечивает развитие личностного отношения ребенка к соблюдению или нарушению моральных норм при взаимодействии со сверстником.</p> <ul style="list-style-type: none"> • Создает условия для развития детско-взрослого сообщества. Способствует освоению правил и форм проявления вежливости, уважения к старшим: напоминает и демонстрирует различные формы приветствия, прощания, выражения благодарности и просьбы. Знакомит детей с правилами поведения в общественных местах. • Развивает позитивное отношение к ДОО: знакомит с педагогическими и иными работниками ДОО, с доступными для восприятия детьми правилами жизнедеятельности в ДОО; ее традициями; воспитывает бережное отношение к пространству и оборудованию ДОО. Обращает внимание детей на изменение и украшение ее помещений и территории, поддерживает инициативу детей и совместно планирует презентацию продуктов деятельности (рисунков, поделок) в пространстве группы и прилегающих к ней помещениях.
В области формирования основ гражданственности и патриотизма	
<ul style="list-style-type: none"> • воспитывать уважительное отношение к Родине, символам страны, памятным датам; • воспитывать гордость за достижения страны в области спорта, науки, искусства и других областях; • развивать интерес детей к основным достопримечательностям населенного пункта, в котором они живут. 	<ul style="list-style-type: none"> • Воспитывает уважительное отношение к нашей Родине - России. Продолжает знакомить с государственной символикой Российской Федерации: Российский флаг и герб России; воспитывает уважительное отношение к символам страны. • Обогащает представления детей о государственных праздниках: День защитника Отечества, День Победы. Знакомит детей с содержанием праздника, с памятными местами в населенном пункте, котором живет, посвященными празднику. • Педагог обогащает представления детей о малой родине: знакомит с основными достопримечательностями населенного пункта, развивает интерес детей к их посещению с родителями (законными представителями); знакомит с названиями улиц, на которых живут дети. Поддерживает эмоциональную отзывчивость детей на красоту родного края. Создает условия для отражения детьми впечатлений о малой родине в различных видах деятельности (рассказывает, изображает, воплощает образы в играх, разворачивает сюжет и так далее). • Поддерживает интерес к народной культуре страны (традициям, устному народному творчеству, народной музыке, танцам, играм, игрушкам).
В сфере трудового воспитания	
<ul style="list-style-type: none"> • формировать представления об отдельных профессиях взрослых на основе ознакомления с конкретными видами труда; • воспитывать уважение и благодарность взрослым за их труд, заботу о детях; вовлекать в простейшие процессы хозяйственно-бытового труда; • развивать самостоятельность и уверенность в самообслуживании, 	<ul style="list-style-type: none"> • Педагог знакомит детей с содержанием и структурой процессов хозяйственно-бытового труда взрослых, обогащает их представления, организуя специальные образовательные ситуации с моделированием конкретных трудовых процессов взрослых, работающих в ДОО (как музыкальный руководитель готовится к занятиям с детьми, как электрик меняет электрические лампочки в групповой комнате, повар делает салат на обед). Беседует с детьми, обращает внимание на целостность трудового процесса, направленного на продуктивный результат, вызывает у детей добрые и уважительные чувства к взрослым, которые заботятся о

<p>желании включаться в повседневные трудовые дела в ДОО и семье;</p>	<p>жизнедеятельности детей в ДОО.</p> <ul style="list-style-type: none"> • Педагог поддерживает инициативу детей узнать и рассказать о трудовой деятельности взрослых, поощряет коммуникативную активность ребенка, связанную с желанием рассказать о профессии мамы или папы, описать их трудовые действия, рассказать о результатах их труда. • Педагог расширяет представление детей о предметах как результате труда взрослых, о многообразии предметного мира материалов (металл, стекло, бумага, картон, кожа и тому подобное), знакомит детей с ключевыми характеристиками материалов, организуя экспериментирование способствует обогащению представлений детей об отличительных признаках материалов для создания продуктов труда (прочный (ломкий) материал, промокаемый (водоотталкивающий) материал, мягкий (твердый) материал и тому подобное). • Педагог рассказывает детям о бытовой технике, помогающей взрослым организовать бытовой труд дома: стиральная и посудомоечная машины, пылесос, мультиварка, миксер, мясорубка; беседует с детьми о назначении бытовой техники, формирует представление о ее назначении для ускорения и облегчения процессов бытового труда. • Педагог создает условия для позитивного включения детей в процессы самообслуживания в режимных моментах группы, поощряет желание детей проявлять самостоятельность и инициативность, используя приемы поощрения и одобрения правильных действий детей, результатов процесса самообслуживания. Одобряет действия детей, направленные на оказание взаимопомощи (помочь доделать поделку, помочь одеться, помочь убрать со стола и тому подобное). • В процессе самообслуживания обращает внимание детей на необходимость бережного отношения к вещам: аккуратное складывание одежды, возвращение игрушек на место после игры и тому подобное. В процессе самообслуживания педагог напоминает детям о важности соблюдения очередности действий в трудовом процессе для достижения качественного результата, демонстрирует детям приемы самоконтроля для оценки результата, поощряет действия детей, направленные на применение способов самоконтроля в процессе выполнения действий.
<p>В области формирования основ безопасного поведения</p>	
<ul style="list-style-type: none"> • обогащать представления детей об основных источниках и видах опасности в быту, на улице, в природе, в общении с незнакомыми людьми; • знакомить детей с простейшими способами безопасного поведения в опасных ситуациях; • формировать представления о правилах безопасного дорожного движения в качестве пешехода и 	<ul style="list-style-type: none"> • Педагог способствует обогащению представлений детей об основных правилах безопасного поведения в быту, в природе, на улице, в реальном общении с незнакомыми людьми и в телефонных разговорах с ними. • Создает условия для расширения и углубления интереса детей к бытовым приборам и предметам быта, обсуждает вместе с детьми правила их использования, поощряет стремление детей поделиться своим опытом с другими, предлагает детям рассказать о том, как они дома соблюдают правила безопасного поведения, выбирает вместе с детьми лучшие примеры. Обсуждает с детьми, что порядок в доме и ДОО необходимо

<p>пассажира транспортного средства;</p> <ul style="list-style-type: none"> • формировать представления о правилах безопасного использования электронных гаджетов, в том числе мобильных устройств, планшетов и прочее, исключая практическое использование электронных средств обучения. 	<p>соблюдать не только для красоты, но и для безопасности человека, что предметы и игрушки необходимо класть на свое место.</p> <ul style="list-style-type: none"> • Рассматривает вместе с детьми картинки с правилами и алгоритмами поведения в ситуациях, опасных для здоровья и жизни, которые могут произойти с детьми дома, в условиях ДОО, в ближайшем с домом окружении: если неосторожно пользоваться, брать без разрешения или играть острыми, колющими, режущими предметами, то можно порезаться или уколотся, лучше предупредить взрослого и пользоваться только под его присмотром. • Создает игровые ситуации, в которых ребенок может закрепить опыт безопасного поведения в быту, на улице, в природе, в общении с незнакомыми людьми. Обсуждают с детьми правила безопасного поведения в чрезвычайных ситуациях: как позвать взрослого на помощь, как вызвать помощь по мобильному устройству и тому подобное
--	--

От 5 лет до 6 лет.

Социально-коммуникативное развитие.	
Основные задачи образовательной деятельности	Содержание образовательной деятельности
В сфере социальных отношений	
<ul style="list-style-type: none"> • обогащать представления детей о формах поведения и действиях в различных ситуациях в семье и ДОО; • содействовать пониманию детьми собственных и чужих эмоциональных состояний и переживаний, овладению способами эмпатийного поведения в ответ на разнообразные эмоциональные проявления сверстников и взрослых; • поддерживать интерес детей к отношениям и событиям в коллективе, согласованию действий между собой и заинтересованности в общем результате совместной деятельности; • обеспечивать умение детей вырабатывать и принимать правила взаимодействия в группе, понимание детьми последствий несоблюдения принятых правил; • расширять представления о правилах поведения в общественных местах; об обязанностях в группе; 	<ul style="list-style-type: none"> • Педагог предоставляет детям возможность рассказать о себе, выразить собственные потребности и желания, воспитывает самоуважение и уверенность в себе, подчеркивает достижения ребенка. Знакомит детей с их правами. Обогащает представления детей о расширении форм поведения и действий детей в ситуации взросления (помощь взрослым дома и в группе, сочувствие и поддержка детей с ОВЗ в ДОО; забота и поддержка младших). • Педагог знакомит детей с основными эмоциями и чувствами, их выражением в мимике, пантомимике, действиях, интонации речи. Анализирует с детьми причины и события, способствующие возникновению эмоций, рассматривает примеры из жизненного опыта детей, произведений литературы и изобразительного искусства, кинематографа и мультипликации. Учит детей понимать свои и чужие эмоциональные состояния, разговаривать о них, демонстрирует примеры эмоциональной поддержки и адекватные возрасту способы регуляции эмоциональных состояний. • Обогащает представления о семье, семейных и родственных отношениях: члены семьи, ближайшие родственники по линии матери и отца. Способствует пониманию того, как поддерживаются родственные связи (переписка, разговор по телефону, посещения, совместный отдых), как проявляются в семье забота, любовь, уважение друг к другу. Рассматривает проявления семейных традиций и отношения к пожилым членам семьи. Обогащает представления детей о заботе и правилах оказания посильной

	<p>помощи больному члену семьи.</p> <ul style="list-style-type: none"> • Педагог поддерживает стремление ребенка быть членом детского коллектива: иметь ближайшее окружение и предпочтения в общении; стремиться к деловому сотрудничеству; в совместной деятельности ориентироваться на свои возможности и сверстника. Способствует овладению детьми умений совместной деятельности: принимать общую цель, договариваться о способах деятельности и материалах, в процессе общего дела быть внимательными друг к другу, проявлять заинтересованность в достижении результата, выражать свое отношение к результату и взаимоотношениям. Поддерживает предотвращение и самостоятельное преодоление конфликтных ситуаций, уступки друг другу, уточнения причин несогласия. Обогащает опыт освоения детьми групповых форм совместной деятельности со сверстниками. • Педагог в совместной деятельности с детьми поощряет обсуждение и установление правил взаимодействия в группе, способствует пониманию детьми последствий несоблюдения принятых правил. • Расширяет представления о правилах поведения в общественных местах; об обязанностях в группе. Обогащает словарь детей вежливыми словами (доброе утро, добрый вечер, хорошего дня, будьте здоровы, пожалуйста, извините, спасибо). • Развивает позитивное отношение к ДОО: поддерживает желание детей соблюдать порядок и чистоту в группе, преобразовывать пространство в зависимости от предстоящих событий (праздники, мероприятия), воспитывает бережное отношение к пространству и оборудованию ДОО. Включает детей в подготовку мероприятий для родителей (законных представителей), пожилых людей, младших детей в ДОО. Поддерживает чувство гордости детей, удовлетворение от проведенных мероприятий
В области формирования основ гражданственности и патриотизма	
<ul style="list-style-type: none"> • воспитывать уважительное отношение к Родине, к людям разных национальностей, проживающим на территории России, их культурному наследию; • знакомить детей с содержанием государственных праздников и традициями празднования, развивать патриотические чувства, уважение и гордость за поступки героев Отечества, достижения страны; • поддерживать детскую любознательность по отношению к родному краю, эмоциональный 	<ul style="list-style-type: none"> • Педагог воспитывает уважительное отношение к нашей Родине - России. Расширяет представления о государственных символах России - гербе, флаге, гимне, знакомит с историей их возникновения в доступной для детей форме. Обогащает представления детей о том, что Россия - большая многонациональная страна, воспитывает уважение к людям разных национальностей, их культуре. Развивает интерес к жизни людей разных национальностей, проживающих на территории России, их образу жизни, традициям и способствует его выражению в различных видах деятельности детей (рисуют, играют, обсуждают). Уделяет особое внимание традициям и обычаям народов, которые проживают на территории малой родины. • Обогащает представления детей о государственных праздниках: День России, День народного единства, День

<p>отклик на проявления красоты в различных архитектурных объектах и произведениях искусства, явлениях природы;</p>	<p>Государственного флага Российской Федерации, День Государственного герба Российской Федерации, День защитника Отечества, День Победы, Всемирный день авиации и космонавтики. Знакомит детей с содержанием праздника, с традициями празднования, памятными местами в населенном пункте, посвященными празднику. Воспитывает уважение к защитникам и героям Отечества. Знакомит детей с яркими биографическими фактами, поступками героев Отечества, вызывает позитивный эмоциональный отклик и чувство гордости.</p> <ul style="list-style-type: none"> • Педагог обогащает представления детей о малой родине: поддерживает любознательность по отношению к родному краю; интерес, почему именно так устроен населенный пункт (расположение улиц, площадей, различных объектов инфраструктуры); знакомит со смыслом некоторых символов и памятников населенного пункта, развивает умения откликаться на проявления красоты в различных архитектурных объектах. Поддерживает проявления у детей первичной социальной активности: желание принять участие в значимых событиях, переживание эмоций, связанных с событиями военных лет и подвигами горожан (чествование ветеранов, социальные акции и прочее).
<p>В сфере трудового воспитания</p>	
<ul style="list-style-type: none"> • формировать представления о профессиях и трудовых процессах; • воспитывать бережное отношение к труду взрослых, к результатам их труда; развивать самостоятельность и инициативу в трудовой деятельности по самообслуживанию, хозяйственно-бытовому, ручному труду и конструированию, труду в природе; • знакомить детей с элементарными экономическими знаниями, формировать первоначальные представления о финансовой грамотности; 	<ul style="list-style-type: none"> • Педагог обогащает представления детей о труде взрослых, знакомит детей дошкольного возраста с разными видами производительного (промышленность, строительство, сельское хозяйство) и обслуживающего (сфера досуга и отдыха, сфера культуры, медицина, торговля) труда. Создает образовательные ситуации по ознакомлению детей с конкретными профессиями взрослых, демонстрирует возможные связи между профессиями, обращает внимание детей на содержание каждой профессии в соответствии с общей структурой трудового процесса (мотив, цель, инструменты и оборудование, содержание действий, выбор трудовых действий в соответствии с целью, результат): продавец продает товар покупателю, рабочий на фабрике изготавливает товар, шофер развозит товар по магазинам, грузчик разгружает товар. • Педагог формирует представление детей о современной технике, в том числе цифровой, ее разнообразии, создает образовательные ситуации для знакомства детей с конкретными техническими приборами, показывает, как техника способствует ускорению получения результата труда и облегчению труда взрослых. • Педагог создает условия для знакомства детей с экономическими знаниями, рассказывает о назначении рекламы для распространения информации о товаре, формирует представление о финансовой грамотности человека, обсуждает с детьми назначение денег и их участие в процессе приобретения товаров или услуг, организует проблемные и игровые ситуации для детей, развивает умения

	<p>планировать расходы на покупку необходимых товаров и услуг, формирует уважение к труду родителей (законных представителей).</p> <ul style="list-style-type: none"> • Педагог продолжает поощрять инициативность и самостоятельность детей в процессах самообслуживания в группе (убрать постель после сна, расставить ровно стулья за столами в зоне учебной деятельности), создает проблемные и игровые ситуации для развития умений выполнять отдельные трудовые действия, привлекает к решению поставленных задач родителей (законных представителей) с целью создания дома условий для развития умений реализовывать элементы хозяйственнобытового труда: вымыть тарелку после обеда, вытереть пыль в комнате, застелить кровать, погладить носовой платок, покормить домашнего питомца и тому подобное. • Педагог создает условия для коллективного выполнения детьми трудовых поручений во время дежурства, учит детей распределять между собой трудовые поручения для получения единого трудового результата.
--	---

В области формирования основ безопасного поведения

<ul style="list-style-type: none"> • формировать представления детей об основных источниках и видах опасности в быту, на улице, в природе, в информационно-телекоммуникационной сети "Интернет" (далее - сеть Интернет) и способах безопасного поведения; о правилах безопасности дорожного движения в качестве пешехода и пассажира транспортного средства; • формировать осознанное отношение к потенциально опасным для человека ситуациям; • знакомить с основными правилами пользования сети Интернет, цифровыми ресурсами, исключая практическое использование электронных средств обучения индивидуального использования. 	<ul style="list-style-type: none"> • Педагог создает условия для закрепления представлений детей о правилах безопасного поведения в быту, на улице, в природе, в общении с людьми, в том числе в сети Интернет. Обсуждает с детьми содержание детских книг, где герои попадают в опасные ситуации, побуждает детей к рассуждениям, что нужно было сделать, чтобы избежать опасности, обговаривает вместе с детьми алгоритм безопасного поведения. Рассматривает с детьми картинки, постеры, где раскрывается связь между необдуманным и неосторожным действиями человека и опасными последствиями разрешения ситуации (наступил на люк - чуть не провалился в шахту, толкнул ребенка на горке - мальчик упал на острый лед и тому подобное). Иницирует проблемными вопросами желание детей рассказать о том, как можно было избежать опасной ситуации, какие советы дети могли бы дать героям, представленным на картинках. • Педагог создает условия для самостоятельной деятельности детей, где можно было бы применить навыки безопасного поведения: организует игровые и проблемные ситуации, решая которые ребенок может закрепить правила безопасного поведения. Иницирует вместе с детьми создание общих правил безопасного поведения в группе, на улице, в природе, в общении с людьми, поощряет интерес детей к данной теме, поддерживает их творческие находки и предложения. Читает с детьми художественную литературу, инициирует обсуждение с детьми тех эпизодов книги, где герои попадают в опасную ситуацию, активизирует проблемными вопросами желание детей рассказать, как нужно было себя вести в подобной ситуации, чтобы избежать опасности.
---	--

От 6 лет до 7 лет.

Социально-коммуникативное развитие.	
Основные задачи образовательной деятельности	Содержание образовательной деятельности.
В сфере социальных отношений	
<ul style="list-style-type: none"> • поддерживать положительную самооценку ребенка, уверенность в себе, осознание роста своих достижений, чувства собственного достоинства, стремления стать школьником; • обогащать опыт применения разнообразных способов взаимодействия со взрослыми и сверстниками; развитие начал социально-значимой активности; • обогащать эмоциональный опыт ребенка, развивать способность ребенка распознавать свои переживания и эмоции окружающих, осуществлять выбор социально одобряемых действий в конкретных ситуациях и обосновывать свои намерения и ценностные ориентации; • развивать способность ребенка понимать и учитывать интересы и чувства других; договариваться и дружить со сверстниками; разрешать возникающие конфликты конструктивными способами; • воспитывать привычки культурного поведения и общения с людьми, основ этикета, правил поведения в общественных местах; 	<ul style="list-style-type: none"> • Педагог обеспечивает детям возможность осознания и признания собственных ошибок, рефлексии качества решения поставленных задач, определения путей развития. Знакомит детей с их правами, возможными вариантами поведения и реакций в случае их нарушения. Воспитывает осознанное отношение к своему будущему и стремление быть полезным обществу. • Педагог знакомит детей с изменением позиции человека с возрастом (ребенок посещает ДОО, затем учится в общеобразовательной организации, в колледже, вузе, взрослый работает, пожилой человек передает опыт последующим поколениям). Объясняет детям о необходимости укрепления связи между поколениями, взаимной поддержки детей и взрослых. • Обогащает представления детей об общеобразовательной организации, школьниках, учителях; поддерживает стремление к школьному обучению, к познанию, освоению чтения, письма. Расширяет представление о роли общеобразовательной организации в жизни людей. • Педагог развивает умение детей распознавать собственные эмоции и чувства, понимать чувства и переживания окружающих; учит понимать эмоциональное состояние сверстников по невербальным признакам (обращает внимание на мимику, позу, поведение); помогает находить причины и следствия возникновения эмоций, анализировать свои переживания и рассказывать о них; использовать социально приемлемые способы проявления эмоций и доступных возрасту способы произвольной регуляции эмоциональных состояний (сменить вид деятельности и прочее). Демонстрирует детям отражение эмоциональных состояний в природе и произведениях искусства. • Расширяет представления о семье, семейных и родственных отношениях: взаимные чувства, правила общения в семье, значимые и памятные события, досуг семьи, семейный бюджет. • Обогащает представления о нравственных качествах людей, их проявлении в поступках и взаимоотношениях. • Педагог развивает умение сотрудничать со сверстниками: побуждает к обсуждению планов, советуется с детьми по поводу дел в группе; поддерживает обращенность и интерес к мнению сверстника, инициирует ситуации взаимопомощи детей в различных видах деятельности; подчеркивает ценность каждого ребенка и его вклада в общее дело; способствует тому, чтобы дети в течение дня в

	<p>различных видах деятельности выбирали партнеров по интересам; помогает устанавливать детям темп совместных действий.</p> <ul style="list-style-type: none"> • Воспитывает привычку без напоминаний использовать в общении со сверстниками и взрослыми формулы словесной вежливости (приветствие, прощание, просьбы, извинения). • Приучает детей самостоятельно соблюдать установленный порядок поведения в группе, регулировать собственную активность. Обогащает представления о том, что они самые старшие среди детей в ДОО, показывают другим хороший пример, заботятся о малышах, помогают взрослым, готовятся к обучению в общеобразовательной организации.
В области формирования основ гражданственности и патриотизма	
<ul style="list-style-type: none"> • воспитывать патриотические и интернациональные чувства, уважительное отношение к Родине, к представителям разных национальностей, интерес к их культуре и обычаям; • расширять представления детей о государственных праздниках и поддерживать интерес детей к событиям, происходящим в стране, развивать чувство гордости за достижения страны в области спорта, науки и искусства, служения и верности интересам страны; • знакомить с целями и доступными практиками волонтерства в России и включать детей при поддержке взрослых в социальные акции, волонтерские мероприятия в ДОО и в населенном пункте; • развивать интерес детей к населенному пункту, в котором живет, переживание чувства удивления, восхищения достопримечательностями, событиями прошлого и настоящего; поощрять активное участие в праздновании событий, связанных с его местом проживания; 	<ul style="list-style-type: none"> • Педагог воспитывает патриотические и интернациональные чувства, уважительное отношение к нашей Родине - России. Знакомит детей с признаками и характеристиками государства с учетом возрастных особенностей восприятия ими информации (территория государства и его границы, столица и так далее). Рассказывает, что Россия - самая большая страна мира и показывает на глобусе и карте. Расширяет представления о столице России - Москве и об административном центре федерального округа, на территории которого проживают дети. Знакомит с основными положениями порядка использования государственной символики (бережно хранить, вставлять во время исполнения гимна страны). • Обогащает представления о том, что в нашей стране мирно живут люди разных национальностей, воспитывает уважение к представителям разных национальностей, интерес к их культуре и обычаям. • Знакомит детей с назначением и доступными практиками волонтерства в России, вызывает эмоциональный отклик, осознание важности и значимости волонтерского движения. Предлагает детям при поддержке родителей (законных представителей) включиться в социальные акции, волонтерские мероприятия в ДОО и в населенном пункте. • Расширяет представления детей о государственных праздниках: День России, День народного единства, День Государственного флага Российской Федерации, День Государственного герба Российской Федерации, День защитника Отечества, День Победы, Всемирный день авиации и космонавтики. Знакомит детей с праздниками: День полного освобождения Ленинграда от фашистской блокады; Международный день родного языка, День добровольца (волонтера) в России, День Конституции Российской Федерации. Включает детей в празднование событий, связанных с жизнью населенного пункта, - День рождения города, празднование военных триумфов, памятные даты, связанные с жизнью и творчеством знаменитых

	<p>горожан. Поощряет интерес детей к событиям, происходящим в стране, воспитывает чувство гордости за ее достижения. Воспитывает уважение к защитникам Отечества, к памяти павших бойцов.</p> <ul style="list-style-type: none"> • Развивает интерес детей к населенному пункту, в котором живут, переживание чувства удивления, восхищения достопримечательностями, событиями прошлого и настоящего. Способствует проявлению активной деятельностной позиции детей: непосредственное познание достопримечательностей родного населенного пункта на прогулках и экскурсиях, чтение произведений детской литературы, в которой представлена художественно-эстетическая оценка родного края. Учит детей действовать с картой, создавать коллажи и макеты локаций, использовать макеты в различных видах деятельности. Знакомит детей с жизнью и творчеством знаменитых горожан; с профессиями, связанными со спецификой родного населенного пункта.
В сфере трудового воспитания	
<ul style="list-style-type: none"> • развивать ценностное отношение к труду взрослых; • формировать представления о труде как ценности общества, о разнообразии и взаимосвязи видов труда и профессий; • формировать элементы финансовой грамотности, осознания материальных возможностей родителей (законных представителей), ограниченности материальных ресурсов; • развивать интерес и самостоятельность в разных видах доступного труда, умения включаться в реальные трудовые связи со взрослыми и сверстниками; • поддерживать освоение умений сотрудничества в совместном труде; • воспитывать ответственность, добросовестность, стремление к участию в труде взрослых, оказанию посильной помощи; 	<ul style="list-style-type: none"> • Педагог расширяет и углубляет представления о труде взрослых путем знакомства детей с разными профессиями, рассказывает о современных профессиях, возникших в связи с потребностями людей. Организует встречи детей с представителями разных профессий, организует экскурсии с целью продемонстрировать реальные трудовые действия и взаимоотношения специалистов на работе, организует просмотры видеофильмов, мультфильмов, чтение художественно литературы для знакомства детей с многообразием профессий современного человека. Организует этические беседы с детьми с целью обсуждения требований, предъявляемых к человеку определенной профессии, раскрывает личностные качества, помогающие человеку стать профессионалом и качественно выполнять профессиональные обязанности. • Педагог создает игровые и проблемные ситуации для расширения представлений детей об обмене ценностями в процессе производства и потребления товаров и услуг, о денежных отношениях в сфере обмена товаров и услуг, развития умений бережливости, рационального поведения в процессе реализации обменных операций: деньги - товар (продажа - покупка), формирует представления о реальной стоимости и цене отдельных продуктов питания, игрушек, детских книг. В процессе обсуждения с детьми основ финансовой грамотности педагог формирует элементы культуры потребления: бережного отношения к ресурсам потребления: воде, электричеству, продуктам питания, одежде, обуви, жилищу. • Поощряет инициативность и самостоятельность детей в процессах самообслуживания в группе (убрать постель после сна, расставить ровно стулья за столами в зоне учебной деятельности), создает проблемные и игровые ситуации для развития умений выполнять отдельные трудовые действия,

	<p>привлекает к решению поставленных задач родителей (законных представителей) с целью создания дома условий для развития умений реализовывать элементы хозяйственно-бытового труда: вымыть тарелку после обеда, вытереть пыль в комнате, застелить кровать, погладить носовой платок, покормить домашнего питомца и тому подобное.</p> <ul style="list-style-type: none"> • Поддерживает коллективное выполнения детьми трудовых поручений во время дежурства, учит детей распределять между собой трудовые поручения для получения единого трудового результата, знакомит детей с правилами использования инструментов труда - ножниц, иголки и тому подобное.
В области формирования основ безопасного поведения	
<ul style="list-style-type: none"> • формировать представления об опасных для человека ситуациях в быту, в природе и способах правильного поведения; о правилах безопасности дорожного движения в качестве пешехода и пассажира транспортного средства; • воспитывать осторожное и осмотрительное отношение к потенциально опасным для человека ситуациям в общении, в быту, на улице, в природе, в сети Интернет. 	<ul style="list-style-type: none"> • Педагог осуществляет ознакомление детей с правилами безопасного поведения в ситуациях, создающих угрозу жизни и здоровью ребенка (погас свет, остался один в темноте, потерялся на улице, в лесу, в магазине, во время массового праздника, получил травму (ушиб, порез) и тому подобное). Создавая игровые, проблемные ситуации, досуги для детей, педагог активизирует самостоятельный опыт детей в области безопасного поведения, позволяет детям демонстрировать сформированные умения, связанные с безопасным поведением. • Педагог инициирует самостоятельность и активность детей в соблюдении норм и правил безопасного поведения, одобряет похвалой правильно выполненные действия. • Педагог рассказывает детям об элементарных правилах оказания первой медицинской помощи при первых признаках недомогания, травмах, ушибах. Закрепляет через организацию дидактических игр, упражнений действия детей, связанные с оказанием первой медицинской помощи. • Организует встречи детей со специалистами, чьи профессии связаны с безопасностью (врач скорой помощи, врач - травматолог, полицейский, охранник в ДОО, пожарный и другие) с целью обогащения представлений детей о безопасном поведении дома, на улице, в природе, в ДОО, в местах большого скопления людей: в магазинах, на вокзалах, на праздниках, в развлекательных центрах и парках. • Обсуждает с детьми правила безопасного общения и взаимодействия со сверстниками в разных жизненных ситуациях, поощряет стремление детей дошкольного возраста создать правила безопасного общения в группе. • Обсуждает с детьми безопасные правила использования цифровых ресурсов, правила пользования мобильными телефонами с учетом требований Санитарных правил СП 2.4.3648-20 "Санитарно-эпидемиологические требования к организациям воспитания и обучения, отдыха и оздоровления детей и молодежи", утвержденных постановлением Главного государственного санитарного врача Российской Федерации от 28 сентября 2020 г. № 28 (зарегистрировано Министерством юстиции Российской

	Федерации 18 декабря 2020 г, регистрационный № 61573), действующим до 1 января 2027 года (далее - СП 2.4.3648-20), и Санитарных правил и норм СанПиН 1.2.3685-21 "Гигиенические нормативы и требования к обеспечению безопасности и (или) безвредности для человека факторов среды обитания", утвержденных постановлением Главного государственного санитарного врача Российской Федерации от 28 января 2021 г. № 2 (зарегистрировано Министерством юстиции Российской Федерации 29 января 2021 г., регистрационный № 62296), действующим до 1 марта 2027 года (далее - СанПиН 1.2.3685-21).
--	--

Решение совокупных задач воспитания в рамках образовательной области «Социально-коммуникативное развитие» направлено на приобщение детей к ценностям «Родина», «Природа», «Семья», «Человек», «Жизнь», «Милосердие», «Добро», «Дружба», «Сотрудничество», «Труд». Это предполагает **решение задач нескольких направлений воспитания:**

- воспитание уважения к своей семье, своему населенному пункту, родному краю, своей стране;
- воспитание уважительного отношения к другим людям - детям и взрослым (родителям (законным представителям), педагогам, соседям и другим), вне зависимости от их этнической и национальной принадлежности;
- воспитание ценностного отношения к культурному наследию своего народа, к нравственным и культурным традициям России;
- содействие становлению целостной картины мира, основанной на представлениях о добре и зле, красоте и уродстве, правде и лжи;
- воспитание социальных чувств и навыков: способности к сопереживанию, общительности, дружелюбия, сотрудничества, умения соблюдать правила, активной личностной позиции;
- создание условий для возникновения у ребенка нравственного, социально значимого поступка, приобретения ребенком опыта милосердия и заботы;
- поддержка трудового усилия, привычки к доступному дошкольнику напряжению физических, умственных и нравственных сил для решения трудовой задачи;
- формирование способности бережно и уважительно относиться к результатам своего труда и труда других людей.

Методики и технологии для решения задач образовательной области

Возрастная группа	Методическое обеспечение
2-3 года	- Абрамова Л. В., Слепцова И. Ф. Социально-коммуникативное развитие дошкольников. Младшая группа (2-3 года).
3-4 года	- Абрамова Л. В., Слепцова И. Ф. Социально-коммуникативное развитие дошкольников. Младшая группа (3-4 года). - Комарова Т.С. и др. Трудовое воспитание в д\с – М.: Мозаика- Синтез, 2005 - Буре Р.С. Социально-нравственное воспитание дошкольников. Методическое пособие. М.: Мозаика-Синтез,2012 - Губанова Н. Ф. Развитие игровой деятельности: Младшая группа (3-4 года).

	<ul style="list-style-type: none"> - Петрова В.И., Стульник Т.Д. Этические беседы с детьми .-М.: Мозаика-Синтез,2010 - Петрова В.И., Стульник Т.Д. Нравственное воспитание в детском саду. Программа и методические рекомендации - Белая К.Ю. Формирование основ безопасности у дошкольников М.: Мозаика-Синтез,2012 - Белая К.Ю. Как обеспечить безопасность дошкольников. Просвещение. 2004 - Саулина Т.Ф. Три сигнала светофора: Ознакомление дошкольников с правилами дорожного движения. М.: Мозаика- Синтез,2009 Грошева О.С. и др. / Сост. и ред. Е.Г. Артамонова, А.Г. Болелова, Н.В. Сероштанова. — М.: АНО «ЦНПРО», 2014. — 112 с.
4-5 лет	<ul style="list-style-type: none"> - Абрамова Л. В., Слепцова И. Ф. Социально-коммуникативное развитие дошкольников. Средняя группа (4–5 лет). - Дыбина О.В Ребенок и окружающий мир – М.: Мозаика-Синтез, 2008 - Комарова Т.С. и др. Трудовое воспитание в д\с – М.: Мозаика- Синтез, 2005 - Буре Р.С. Социально-нравственное воспитание дошкольников. Методическое пособие. М.: Мозаика-Синтез,2012 - Губанова Н. Ф. Развитие игровой деятельности: Средняя группа (4–5 лет). - Петрова В.И., Стульник Т.Д. Этические беседы с детьми .-М.: Мозаика-Синтез,2010 - Петрова В.И., Стульник Т.Д. Нравственное воспитание в детском саду. Программа и методические рекомендации - Белая К.Ю. Формирование основ безопасности у дошкольников М.: Мозаика-Синтез,2012 - Белая К.Ю. Как обеспечить безопасность дошкольников. Просвещение. 2004 - Саулина Т.Ф. Три сигнала светофора: Ознакомление дошкольников с правилами дорожного движения. М.: Мозаика-Синтез,2009
5-6 лет	<ul style="list-style-type: none"> Абрамова Л. В., Слепцова И. Ф. Социально-коммуникативное развитие дошкольников. Старшая группа (5–6 лет). - Дыбина О.В Ребенок и окружающий мир – М.: Мозаика-Синтез, 2008 - Губанова Н.Ф. Игровая деятельность в д\с – М.: Мозаика-Синтез, 2006 - Комарова Т.С. и др. Трудовое воспитание в д\с – М.: Мозаика- Синтез, 2005 М.: Баласс, 2004 - Буре Р.С. Социально-нравственное воспитание дошкольников. Методическое пособие. М.: Мозаика-Синтез,2012 - Петрова В.И., Стульник Т.Д. Этические беседы с детьми .-М.: Мозаика-Синтез,2010 Петрова В.И., Стульник Т.Д. Нравственное воспитание в детском саду. Программа и методические рекомендации Белая К.Ю. Формирование основ безопасности у дошкольников М.: Мозаика-Синтез,2012 Белая К.Ю. Как обеспечить безопасность дошкольников. Просвещение. 2004 - Саулина Т.Ф. Три сигнала светофора: Ознакомление дошкольников с правилами дорожного движения. М.: Мозаика- Синтез,2009

6-7 лет	<ul style="list-style-type: none"> - Абрамова Л. В., Слепцова И. Ф. Социально-коммуникативное развитие дошкольников. Подготовительная к школе группа (6–7 лет). - Дыбина О.В. Ребенок и окружающий мир – М.: Мозаика-Синтез, 2008 - Губанова Н.Ф. Игровая деятельность в д\с – М.: Мозаика-Синтез, 2006 - Комарова Т.С. и др. Трудовое воспитание в д\с – М.: Мозаика - Буре Р.С. Социально-нравственное воспитание дошкольников. Методическое пособие. М.: Мозаика-Синтез,2012 - Петрова В.И., Стульник Т.Д. Этические беседы с детьми .-М.: Мозаика-Синтез,2010 - Петрова В.И., Стульник Т.Д. Нравственное воспитание в детском саду. Программа и методические рекомендации - Белая К.Ю. Формирование основ безопасности у дошкольников М.: Мозаика-Синтез,2012 - Белая К.Ю. Как обеспечить безопасность дошкольников. Просвещение. 2004 - Саулина Т.Ф. Три сигнала светофора: Ознакомление дошкольников с правилами дорожного движения. М.: Мозаика- Синтез,2009
---------	---



Извлечение из ФГОС ДО





Образовательная область «Познавательное развитие» направлено на:

- развитие любознательности, интереса и мотивации к познавательной деятельности;
- освоение сенсорных эталонов и перцептивных (обследовательских) действий, развитие поисковых исследовательских умений, мыслительных операций, воображения и способности к творческому преобразованию объектов познания, становление сознания;
- формирование целостной картины мира, представлений об объектах окружающего мира, их свойствах и отношениях;
- формирование основ экологической культуры, знаний об особенностях и многообразии природы Родного края и различных континентов, о взаимосвязях внутри природных сообществ и роли человека в природе, правилах поведения в природной среде, воспитание гуманного отношения к природе;
- формирование представлений о себе и ближайшем социальном окружении, культурно-исторических событиях, традициях и социокультурных ценностях малой родины и Отечества, многообразии стран и народов мира;
- формирование представлений о количестве, числе, счете, величине, геометрических фигурах, пространстве, времени, математических зависимостях и отношениях этих категорий, овладение логико-математическими способами их познания;
- формирование представлений о цифровых средствах познания окружающего мира, способах их безопасного использования.

Содержание образовательной области «ПР» представлено *тематическими блоками(направлениями)*:

- «Сенсорные эталоны и познавательные действия»,
- «Математические представления»,
- «Окружающий мир»,
- «Природа».

ФОП ДО, пп/	Возраст/группа	QR -код
стр. 45- 47 п. 19.3	2-3 года/ группа раннего возраста	
стр. 47- 49 п. 19.4	3-4 года/ младшая группа	

стр. 49- 51 п. 19.5	4-5 лет / средняя группа	
1- 54 п. 19.6	5-6 лет/ старшая группа	
стр. 54- 56 п. 19.7	6-7 лет / подготовительная группа	
стр. 56- 57 п. 19.8	решение совокупных задач воспитания	

Направления познавательного развития

Выделенные направления (сферы, области)	2-3 года	3-4 года	4-5 лет	5-6 лет	6-7 лет
Сенсорные эталоны и познавательные действия	+	+	+	+	+
Окружающий мир	+	+	+	+	+
Природа	+	+	+	+	+
Математическое представление	+	+	+	+	+

От 2 лет до 3 лет.

Познавательное развитие.

Основные задачи образовательной деятельности	Содержание образовательной деятельности.
<ul style="list-style-type: none"> развивать разные виды восприятия: зрительного, слухового, осязательного, вкусового, обонятельного; развивать наглядно-действенное мышление в процессе решения познавательных практических задач; совершенствовать обследовательские действия: выделение цвета, формы, величины как особых признаков предметов, поощрять сравнение предметов между собой по этим признакам и количеству, использовать один предмет в качестве 	<p>1) Сенсорные эталоны и познавательные действия:</p> <ul style="list-style-type: none"> Педагог демонстрирует детям и включает их в деятельность на сравнение предметов и определение их сходства-различия, на подбор и группировку по заданному образцу (по цвету, форме, величине). Побуждает и поощряет освоение простейших действий, основанных на перестановке предметов, изменении способа их расположения, количества; на действия переливания, пересыпания. Проводит игры-занятия с использованием предметов-орудий: сачков, черпачков для выуживания из специальных емкостей с водой или без воды шариков, плавающих игрушек, палочек со свисающим на веревке магнитом для "ловли" на нее небольших предметов. Организует действия с игрушками, имитирующими орудия труда (заколачивание молоточком втулочек в верстачок, сборка каталок с помощью деревянных или пластмассовых винтов) и тому подобное, создает ситуации для использования детьми предметов-орудий в самостоятельной игровой и бытовой деятельности с целью

<p>образца, подбирая пары, группы;</p> <ul style="list-style-type: none"> • формировать у детей простейшие представления о геометрических фигурах, величине и количестве предметов на основе чувственного познания; • развивать первоначальные представления о себе и близких людях, эмоционально-положительное отношение к членам семьи и людям ближайшего окружения, о деятельности взрослых; • расширять представления о населенном пункте, в котором живет ребенок, его достопримечательностях, эмоционально откликаться на праздничное убранство дома, ДОО; • организовывать взаимодействие и знакомить с животными и растениями ближайшего окружения, их названиями, строением и отличительными особенностями, некоторыми объектами неживой природы; • развивать способность наблюдать за явлениями природы, воспитывать бережное отношение к животным и растениям. 	<p>решения практических задач;</p> <ul style="list-style-type: none"> • педагог поощряет действия детей с предметами, при ориентации на 2 - 3 свойства одновременно; собирание одноцветных, а затем и разноцветных пирамидок из 4 - 5 и более колец, располагая их по убывающей величине; различных по форме и цвету башенок из 2 - 3 геометрических форм-вкладышей; разбирание и собирание трехместной матрешки с совмещением рисунка на ее частях, закрепляя понимание детьми слов, обозначающих различный размер предметов, их цвет и форму. В ходе проведения с детьми дидактических упражнений и игр-занятий формирует обобщенные способы обследования формы предметов - ощупывание, рассматривание, сравнение, сопоставление; продолжает поощрять появление настойчивости в достижении результата познавательных действий. <p>2) Математические представления:</p> <ul style="list-style-type: none"> • педагог подводит детей к освоению простейших умений в различении формы окружающих предметов, используя предэталонные представления о шаре, кубе, круге, квадрате; подборе предметов и геометрических фигур по образцу, различению и сравнению предметов по величине, выбору среди двух предметов при условии резких различий: большой и маленький, длинный и короткий, высокий и низкий. • Поддерживает интерес детей к количественной стороне различных групп предметов (много и много, много и мало, много и один) предметов. <p>3) Окружающий мир:</p> <ul style="list-style-type: none"> • педагог расширяет представления детей об окружающем мире, знакомит их с явлениями общественной жизни, с деятельностью взрослых (повар варит кашу, шофер водит машину, доктор лечит); • развивает представления о себе (о своем имени, именах близких родственников), о внешнем облике человека, о его физических особенностях (у каждого есть голова, руки, ноги, лицо; на лице - глаза, нос, рот и так далее); • о его физических и эмоциональных состояниях (проголодался - насытился, устал - отдохнул; намочил - вытер; заплакал - засмеялся и так далее); • о деятельности близких ребенку людей ("Мама моет пол"; "Бабушка вяжет носочки"; "Сестра рисует"; "Дедушка читает газету"; "Брат строит гараж"; "Папа работает за компьютером" и тому подобное); • о предметах, действиях с ними и их назначении: предметы домашнего обихода (посуда, мебель, одежда), игрушки, орудия труда (веник, метла, лопата, ведро, лейка и так далее).
--	---

	<p>4) Природа:</p> <ul style="list-style-type: none"> • в процессе ознакомления с природой педагог организует взаимодействие и направляет внимание детей на объекты живой и неживой природы, явления природы, которые доступны для непосредственного восприятия; • формирует представления о домашних и диких животных и их детенышах (особенности внешнего вида, части тела, питание, способы передвижения), о растениях ближайшего окружения (деревья, овощи, фрукты и другие), их характерных признаках (цвет, строение, поверхность, вкус), привлекает внимание и поддерживает интерес к объектам неживой природы (солнце, небо, облака, песок, вода), к некоторым явлениям природы (снег, дождь, радуга, ветер), поощряет бережное отношение к животным и растениям.
--	--

От 3 лет до 4 лет.

Познавательное развитие.	
Основные задачи образовательной деятельности	Содержание образовательной деятельности.
<p>1) формировать представления детей о сенсорных эталонах цвета и формы, их использовании в самостоятельной деятельности;</p> <p>2) развивать умение непосредственного попарного сравнения</p>	<p>1) Сенсорные эталоны и познавательные действия: педагог развивает у детей осязательно-двигательные действия: рассматривание, поглаживание, ощупывание ладонью, пальцами по контуру, прокатывание, бросание и тому подобное, расширяет содержание представлений ребенка о различных цветах (красный, желтый, зеленый, синий, черный, белый), знакомит с оттенками (розовый, голубой, серый) и закрепляет слова, обозначающие цвет. Организуя поисковую деятельность, конкретизирует и обогащает познавательные действия детей, задает детям вопросы, обращает внимание на постановку цели, определение задач деятельности, развивает умения принимать образец, инструкцию взрослого, поощряет стремление самостоятельно завершить начатое действие. Организует и поддерживает совместные действия ребенка со взрослым и сверстниками; при сравнении двух предметов по одному признаку педагог направляет внимание детей на выделение сходства, на овладение действием соединения в пары предметов с ярко выраженными признаками сходства, группировкой по заданному предметному образцу и по слову.</p> <p>2) Математические представления: педагог продолжает работу по освоению детьми практического установления простейших пространственно-</p>

<p>предметов по форме, величине и количеству, определяя их соотношение между собой;</p> <p>3) помогать осваивать чувственные способы ориентировки в пространстве и времени; развивать исследовательские умения;</p> <p>4) обогащать представления ребенка о себе, окружающих людях, эмоционально-положительного отношения к членам семьи, к другим взрослым и сверстникам;</p> <p>4) конкретизировать представления детей об объектах ближайшего окружения: о родном населенном пункте, его названии, достопримечательностях и традициях, накапливать эмоциональный опыт участия в праздниках;</p> <p>5) расширять представления детей о многообразии и особенностях растений,</p>	<p>количественных связей и отношений между предметами: больше-меньше, короче-длиннее, шире-уже, выше-ниже, такие же по размеру; больше-меньше, столько же, поровну, не поровну по количеству, используя приемы наложения и приложения; организует овладение уравниванием неравных групп предметов путем добавления одного предмета к меньшей группе или удаления одного предмета из большей группы; расширяет диапазон слов, обозначающих свойства, качества предметов и отношений между ними;</p> <p>знакомит детей с некоторыми фигурами: шар, куб, круг, квадрат, треугольник, активизируя в их речи данные названия; обращает внимание на использование в быту характеристик: ближе (дальше), раньше (позже); помогает на чувственном уровне ориентироваться в пространстве от себя: впереди (сзади), сверху (снизу), справа (слева) и времени (понимать контрастные особенности утра и вечера, дня и ночи).</p> <p>3) Окружающий мир:</p> <p>педагог формирует у детей начальные представления и эмоционально-положительное отношение к родителям (законным представителям) и другим членам семьи, людям ближайшего окружения, поощряет стремление детей называть их по имени, включаться в диалог, в общение и игры с ними; побуждает ребенка благодарить за подарки, оказывать посильную помощь родным, приобщаться к традициям семьи. Знакомит с населенным пунктом, в котором живет ребенок, дает начальные представления о родной стране, о некоторых наиболее важных праздниках и событиях. Включая детей в отдельные бытовые ситуации, знакомит с трудом людей близкого окружения, (ходят в магазин, убирают квартиру, двор, готовят еду, водят транспорт и другое). Знакомит с трудом работников ДОО (помощника воспитателя, повара, дворника, водителя). Демонстрирует некоторые инструменты труда, воспитывает бережное отношение к предметам, сделанным руками человека. Поощряет детей за проявление аккуратности (не сорить, убирать за собой, не расходовать лишние материалы зря и так далее). Дает первые представления о разнообразии вещей: игрушек, видов транспорта (машина, автобус, корабль и другие), книг (большие, маленькие, толстые, тонкие, книжки-игрушки, книжки-картинки и другие). В ходе практического обследования знакомит с некоторыми овощами и фруктами (морковка, репка, яблоко, банан, апельсин и другие), их вкусовыми качествами (кислый, сладкий, соленый).</p> <p>4) Природа:</p> <p>педагог расширяет представления о диких и домашних животных, деревьях, кустарниках, цветковых, травянистых</p>
--	--

<p>животных ближайшего окружения, их существенных отличительных признаках, неживой природе, явлениях природы и деятельности человека в природе в разные сезоны года, знакомить с правилами поведения по отношению к живым объектам природы.</p>	<p>растениях, овощах и фруктах, ягодах данной местности, помогает их различать и группировать на основе существенных признаков: внешний вид, питание; польза для человека; знакомит с объектами неживой природы и некоторыми свойствами воды, песка, глины, камней. Продолжает развивать способность наблюдать за явлениями природы в разные сезоны года и изменениями в жизни животных, растений и человека (выделять признаки времен года по состоянию листвы на деревьях, почвенному покрову). Способствует усвоению правил поведения в природе (не ломать ветки, не рвать растения, осторожно обращаться с животными, заботиться о них), развивает умение видеть красоту природы и замечать изменения в ней в связи со сменой времен года.</p>
---	--

От 4 лет до 5 лет.

Познавательное развитие.

<p>Основные задачи образовательной деятельности</p>	<p>Содержание образовательной деятельности</p>
<p>1) обогащать сенсорный опыт детей, развивать целенаправленное восприятие и самостоятельное обследование окружающих предметов (объектов) с опорой на разные органы чувств;</p> <p>2) развивать способы решения поисковых задач в самостоятельной и совместной со сверстниками и взрослыми деятельности;</p> <p>3) обогащать элементарные математические представления о количестве, числе, форме, величине предметов, пространственных и временных отношениях;</p> <p>4) расширять представления</p>	<p>1) Сенсорные эталоны и познавательные действия: на основе обследовательских действий педагог формирует у детей умение различать и называть уже известные цвета (красный, синий, зеленый, желтый, белый, черный) и оттенки (розовый, голубой, серый); знакомит с новыми цветами и оттенками (коричневый, оранжевый, светло-зеленый). Развивает способность различать и называть форму окружающих предметов, используя сенсорные эталоны геометрические фигуры (круг, квадрат, овал, прямоугольник, треугольник); находить отличия и сходства между предметами по 2 - 3 признакам путем непосредственного сравнения, осваивать группировку, классификацию и сериацию; описывать предметы по 3 - 4 основным свойствам.</p> <p>2) Математические представления: педагог формирует у детей умения считать в пределах пяти с участием различных анализаторов (на слух, осязание, счет движений и другое), пересчитывать предметы и отсчитывать их по образцу и названному числу; способствует пониманию независимости числа от формы, величины и пространственного расположения предметов; помогает освоить порядковый счет в пределах пяти, познанию пространственных и временных отношений (вперед, назад, вниз, вперед, налево, направо, утро, день, вечер, ночь, вчера, сегодня, завтра).</p> <p>3) Окружающий мир:</p>

<p>о себе и своих возможностях в познавательной деятельности с родителями (законными представителями) и членам семьи; продолжать развивать представления детей о труде взрослого;</p> <p>5) развивать представления детей о своей малой родине, населенном пункте, в котором живут, его достопримечательностях, поддерживать интерес к стране; знакомить с традициями и праздниками, принимать участие в подготовке к праздникам, эмоционально откликаться на участие в них;</p> <p>6) расширять представления о многообразии объектов живой природы, их особенностях, питании, месте обитания, жизненных проявлениях и потребностях;</p> <p>7) обучать сравнению и группировке объектов живой природы на основе признаков, знакомить с объектами и свойствами неживой природы, отличительными признаками времен года, явлениями природы и деятельностью человека в разные сезоны, воспитывать эмоционально-положительное отношение ко всем живым существам, желание их беречь и заботиться.</p>	<p>педагог демонстрирует детям способы объединения со сверстниками для решения поставленных поисковых задач (обсуждать проблему, договариваться, оказывать помощь в решении поисковых задач, распределять действия, проявлять инициативу в совместном решении задач, формулировать вопросы познавательной направленности и так далее);</p> <p>расширяет представления детей о свойствах разных материалов в процессе работы с ними; подводит к пониманию того, что сходные по назначению предметы могут быть разной формы, сделаны из разных материалов; дает почувствовать и ощутить, что предметы имеют разный вес, объем; демонстрирует и разъясняет детям способы взвешивания, сравнения предметов между собой, показывая избегание возможности сделать ложные выводы (большой предмет не всегда оказывается более тяжелым);</p> <p>показывает ребенку существующие в окружающем мире простые закономерности и зависимости, например: если холодно - нужно теплее одеться, если темно - нужно зажечь свет, если сильный ветер - закрыть окно. Указывает на необходимость замечать целесообразность и целенаправленность некоторых действий, видеть простейшие причины и следствия собственных действий;</p> <p>педагог продолжает расширять представления детей о членах семьи, о малой родине и Отечестве; представления о населенном пункте, в котором живут, некоторых городских объектах, видах транспорта; расширяет и обогащает начальные представления о родной стране, некоторых общественных праздниках и событиях. Знакомит детей с трудом взрослых в городе и сельской местности; знакомит со спецификой зданий и их устройством в городе и селе (дома высокие, с балконами, лифтами, ванной; дома невысокие, с печкой, садом, огородом, будкой для собаки и так далее), с разными учреждениями: общеобразовательные организации, ДОО, поликлиники, магазины, парки, стадионы и другие.</p> <p>4) Природа:</p> <ul style="list-style-type: none"> - педагог продолжает знакомить ребенка с многообразием природы родного края, представителями животного и растительного мира, изменениями в их жизни в разные сезоны года; - демонстрирует процесс сравнения группировки объектов живой природы на основе признаков (дикие - домашние, хищные - травоядные, перелетные - зимующие, деревья - кустарники, травы - цветковые растения, овощи - фрукты, ягоды, грибы и другое); - знакомит с объектами и свойствами неживой природы (камни, песок, глина, почва, вода), с явлениями природы в разные сезоны года (листопад, ледоход, гололед, град, ветер);
--	---

	<p>свойствами и качествами природных материалов (дерево, металл и другое), используя для этого простейшие опыты, экспериментирование;</p> <p>- в процессе труда в природе педагог формирует представление детей об элементарных потребностях растений и животных: питание, вода, тепло, свет; углубляет представление о том, что человек ухаживает за домашними животными, комнатными растениями, за огородом и садом, способствует накоплению положительных впечатлений ребенка о природе.</p>
--	---

От 5 лет до 6 лет.

Познавательное развитие.	
Основные задачи образовательной деятельности	Содержание образовательной деятельности
<p>1) развивать интерес детей к самостоятельному познанию объектов окружающего мира в его разнообразных проявлениях и простейших зависимостях;</p> <p>2) формировать представления детей о цифровых средствах познания окружающего мира, способах их безопасного использования;</p> <p>3) развивать способность использовать математические знания и аналитические способы для познания математической стороны окружающего мира: опосредованное сравнение объектов с помощью заместителей (условной меры), сравнение по разным основаниям, счет, упорядочивание, классификация, сериация и тому подобное); совершенствовать ориентировку в пространстве и времени;</p> <p>4) развивать способы взаимодействия с членами семьи и людьми ближайшего</p>	<p>1) Сенсорные эталоны и познавательные действия:</p> <p>- педагог закрепляет умения детей различать и называть все цвета спектра и ахроматические цвета, оттенки цвета, тоны цвета, теплые и холодные оттенки; расширяет знания об известных цветах, знакомит с новыми цветами (фиолетовый) и оттенками (голубой, розовый, темно-зеленый, сиреневый); развивает способность различать и называть геометрические фигуры, осваивать способы воссоздания фигуры из частей, деления фигуры на части; выделять структуру плоских геометрических фигур, использовать сенсорные эталоны для оценки свойств и качеств предметов. Посредством игровой и познавательной мотивации педагог организует освоение детьми умений выделять сходство и отличие между группами предметов, сравнивать предметы по 3 - 5 признакам, группировать предметы по разным основаниям преимущественно на основе зрительной оценки; совершенствует приемы сравнения, упорядочивания и классификации на основе выделения их существенных свойств и отношений. Формирует представления о том, как люди используют цифровые средства познания окружающего мира и какие правила необходимо соблюдать для их безопасного использования;</p> <p>- педагог демонстрирует детям способы осуществления разных видов познавательной деятельности, осуществления контроля, самоконтроля и взаимоконтроля результатов деятельности и отдельных действий во взаимодействии со сверстниками, поощряет проявление наблюдательности за действиями взрослого и других детей. В процессе организации разных форм совместной познавательной деятельности показывает детям возможности для обсуждения проблемы, для совместного нахождения способов ее решения,</p>

<p>окружения в познавательной деятельности, расширять самостоятельные действия различной направленности, закреплять позитивный опыт в самостоятельной и совместной со взрослым и сверстниками деятельности;</p> <p>5) расширять представления о многообразии объектов живой природы, их особенностях, среде обитания и образе жизни, в разные сезоны года, их потребностях; продолжать учить группировать объекты живой природы;</p> <p>6) продолжать учить детей использовать приемы экспериментирования для познания объектов живой и неживой природы и их свойств и качеств;</p> <p>7) продолжать знакомить с сезонными изменениями в природе, и деятельностью человека в разные сезоны, воспитывать положительное отношение ко всем живым существам, желание их беречь и заботиться.</p>	<p>поощряет проявление инициативы, способности формулировать и отвечать на поставленные вопросы.</p> <p>2) Математические представления:</p> <ul style="list-style-type: none"> - в процессе обучения количественному и порядковому счету в пределах десяти педагог совершенствует счетные умения детей, понимание независимости числа от пространственно-качественных признаков, знакомит с цифрами для обозначения количества и результата сравнения предметов, с составом чисел из единиц в пределах пяти; подводит к пониманию отношений между рядом стоящими числами; - педагог совершенствует умения выстраивать сериационные ряды предметов, различающихся по размеру, в возрастающем и убывающем порядке в пределах десяти на основе непосредственного сравнения, показывает взаимоотношения между ними; организует освоение детьми опосредованного сравнения предметов по длине, ширине, высоте с помощью условной меры; обогащает представления и умения устанавливать пространственные отношения при ориентировке на листе бумаги и временные зависимости в календарных единицах времени: сутки, неделя, месяц, год. <p>3) Окружающий мир:</p> <ul style="list-style-type: none"> - педагог расширяет первичные представления о малой родине и Отечестве, о населенном пункте, его истории, его особенностях (местах отдыха и работы близких, основных достопримечательностях). Закрепляет представления о названии ближайших улиц, назначении некоторых общественных учреждений - магазинов, поликлиники, больниц, кинотеатров, кафе. Развивает познавательный интерес к родной стране, к освоению представлений о ее столице, государственном флаге и гербе, о государственных праздниках России, памятных исторических событиях, героях Отечества. Формирует представления о многообразии стран и народов мира; - педагог формирует у детей понимание многообразия людей разных национальностей - особенностей их внешнего вида, одежды, традиций; развивает интерес к сказкам, песням, играм разных народов; расширяет представления о других странах и народах мира, понимание, что в других странах есть свои достопримечательности, традиции, свои флаги и гербы. <p>4) Природа:</p> <ul style="list-style-type: none"> - педагог формирует представления о многообразии объектов животного и растительного мира, их сходстве и различии во внешнем виде и образе жизни поведении в разные сезоны года; совершенствует умения сравнивать, выделять признаки, группировать объекты живой природы по их особенностям, месту обитания, образу жизни, питанию;
--	--

	<p>направляет внимание детей на наличие потребностей у животных и растений (свет, тепло, вода, воздух, питание); создает ситуации для понимания необходимости ухода за растениями и животными относительно их потребностей;</p> <ul style="list-style-type: none"> - педагог организует целенаправленное экспериментирование и опыты для ознакомления детей со свойствами объектов неживой природы, расширяя представления об объектах неживой природы, как среде обитания животных и растений (вода, почва, воздух, горы). Уточняет представления о признаках разных времен года (погодные изменения, состояние деревьев, покров, изменений в жизни человека, животных и растений); о деятельности человека в разные сезоны года (выращивание растений, сбор урожая, народные праздники и развлечения и другое); - способствует усвоению детьми правил поведения в природе, формируя понимание ценности живого, воспитывает желание защитить и сохранить живую природу.
--	--

От 6 лет до 7(8) лет.

ПОЗНАВАТЕЛЬНОЕ РАЗВИТИЕ.	
Основные задачи образовательной деятельности	Содержание образовательной деятельности
<p>1) расширять самостоятельность, поощрять творчество детей в познавательно-исследовательской деятельности, избирательность познавательных интересов;</p> <p>2) развивать умения детей включаться в коллективное исследование, обсуждать его ход, договариваться о совместных продуктивных действиях, выдвигать и доказывать свои предположения, представлять совместные результаты познания;</p> <p>3) обогащать пространственные и временные представления, поощрять использование счета, вычислений, измерения, логических операций для познания и преобразования предметов окружающего мира;</p> <p>4) развивать умения детей применять некоторые цифровые средства для познания окружающего мира, соблюдая</p>	<p>1) Сенсорные эталоны и познавательные действия:</p> <ul style="list-style-type: none"> - в процессе исследовательской деятельности педагог совершенствует способы познания свойств и отношений между различными предметами, сравнения нескольких предметов по 4 - 6 основаниям с выделением сходства, отличия свойств материалов. В ходе специально организованной деятельности осуществляет развитие у детей способности к различению и называнию всех цветов спектра и ахроматических цветов, оттенков цвета, умения смешивать цвета для получения нужного тона и оттенка; педагог поддерживает стремление детей к самостоятельному выбору способов осуществления разных видов познавательной деятельности, обеспечению самоконтроля и взаимоконтроля результатов деятельности и отдельных действий во взаимодействии со сверстниками, использованию разных форм совместной познавательной деятельности. Поощряет умение детей обсуждать проблему, совместно находить способы ее решения, проявлять инициативу; - обогащает представления о цифровых средствах познания окружающего мира, закрепляет правила безопасного обращения с ними. <p>2) Математические представления:</p> <ul style="list-style-type: none"> - педагог формирует у детей умения использовать для познания объектов и явлений окружающего мира

<p>правила их безопасного использования;</p> <p>5) закреплять и расширять представления детей о способах взаимодействия со взрослыми и сверстниками в разных видах деятельности, развивать чувство собственной компетентности в решении различных познавательных задач;</p> <p>6) расширять представления о культурно-исторических событиях малой родины и Отечества, развивать интерес к достопримечательностям родной страны, ее традициям и праздникам; воспитывать эмоционально-положительное отношение к ним;</p> <p>7) формировать представления детей о многообразии стран и народов мира;</p> <p>8) расширять и уточнять представления детей о богатстве природного мира в разных регионах России и на планете, о некоторых способах приспособления животных и растений к среде обитания, их потребностях, образе жизни живой природы и человека в разные сезоны года, закреплять умения классифицировать объекты живой природы;</p> <p>9) расширять и углублять представления детей о неживой природе и ее свойствах, их использовании человеком, явлениях природы, воспитывать бережное и заботливое отношения к ней, формировать представления о профессиях, связанных с природой и ее защитой.</p>	<p>математические способы нахождения решений: вычисление, измерение, сравнение по количеству, форме и величине с помощью условной меры, создание планов, схем, использование знаков, эталонов и другое;</p> <ul style="list-style-type: none"> - в процессе специально организованной деятельности совершенствует умения считать в прямом и обратном порядке, знакомит с составом чисел из двух меньших в пределах первого десятка, закрепляет знания о цифрах, развивает умение составлять и решать простые арифметические задачи на сложение и вычитание; - обогащает представления о плоских и объемных геометрических фигурах, совершенствует умение выделять структуру геометрических фигур и устанавливать взаимосвязи между ними. Педагог способствует совершенствованию у детей умений классифицировать фигуры по внешним структурным признакам: округлые, многоугольники (треугольники, четырехугольники и тому подобное), овладению различными способами видоизменения геометрических фигур: наложение, соединение, разрезание и другое; - формирует представления и умение измерять протяженность, массу и объем веществ с помощью условной меры и понимание взаимнообратных отношений между мерой и результатом измерения. Педагог закрепляет умения ориентироваться на местности и показывает способы ориентировки в двумерном пространстве, по схеме, плану, на странице тетради в клетку. Формирует представления о календаре как системе измерения времени, развивает чувство времени, умения определять время по часам с точностью до четверти часа. <p>3) Окружающий мир:</p> <ul style="list-style-type: none"> - в совместной с детьми деятельности педагог обогащает представления о родном населенном пункте (название улиц, некоторых архитектурных особенностях, достопримечательностей), о стране (герб, гимн, атрибуты государственной власти, Президент, столица и крупные города, особенности природы и населения). Раскрывает и уточняет назначения общественных учреждений, разных видов транспорта, рассказывает о местах труда и отдыха людей в городе, об истории города и выдающихся горожанах, традициях городской жизни. Посредством поисковой и игровой деятельности педагог побуждает проявление интереса детей к ярким фактам из истории и культуры страны и общества, некоторым выдающимся людям России; - формирует представление о планете Земля как общем доме людей, о многообразии стран и народов мира на ней.
--	--

4) Природа:

- педагог расширяет и актуализирует представления детей о многообразии природного мира родного края, различных областей и регионов России и на Земле, рассказывает о некоторых наиболее ярких представителях животных и растений разных природных зон (пустыня, степь, тайга, тундра и другие), об их образе жизни и приспособлении к среде обитания, изменениях жизни в разные сезоны года. Закрепляет умение сравнивать, выделять свойства объектов, классифицировать их по признакам, формирует представления об отличии и сходстве животных и растений, их жизненных потребностях, этапах роста и развития, об уходе взрослых животных за своим потомством, способах выращивания человеком растений, животных (в том числе и культурных, лекарственных растений), профессиях с этим связанных;

- педагог поддерживает стремление детей к наблюдениям за природными явлениями, живыми и неживыми объектами, самостоятельному экспериментированию, наблюдению и другим способам деятельности для познания свойств объектов неживой природы (воды, воздуха, песка, глины, почвы, камней и других), знакомит с многообразием водных ресурсов (моря, океаны, озера, реки, водопады), камней и минералов, некоторых полезных ископаемых региона проживания (нефть, уголь, серебро, золото, алмазы и другие); об использовании человеком свойств неживой природы для хозяйственных нужд (ветряные мельницы, водохранилища, солнечные батареи, ледяные катки); о некоторых небесных телах (планеты, кометы, звезды), роли солнечного света, тепла в жизни живой природы;

- углубляет представления о характерных явлениях природы в разные сезоны года (изменение температуры воздуха, роль ветра, листопада и осадков в природе), изменениях в жизни животных, растений и человека, о влиянии деятельности человека на природу;

закрепляет правила поведения в природе, воспитывает

- осознанное, бережное и заботливое отношение к природе и ее ресурсам.

Решение совокупных задач воспитания в рамках образовательной области «Познавательное развитие» направлено на приобщение детей к ценностям «Человек», «Семья», «Познание», «Родина» и «Природа», что предполагает:

- воспитание отношения к знанию как ценности, понимание значения образования для человека, общества, страны;
- приобщение к отечественным традициям и праздникам, к истории и достижениям родной страны, к культурному наследию народов России;

- воспитание уважения к людям - представителям разных народов России независимо от их этнической принадлежности;
- воспитание уважительного отношения к государственным символам страны (флагу, гербу, гимну);
- воспитание бережного и ответственного отношения к природе родного края, родной страны, приобретение первого опыта действий по сохранению природы.

Используемые вариативные программы дошкольного образования и методические пособия

Познавательное развитие

- Веракса Н.Е., Галимов О.Р. Познавательно-исследовательская деятельность дошкольников (4–7 лет).
- Дыбина О. В. Ознакомление с предметным и социальным окружением: Младшая группа (3–4 года).
- Дыбина О. В. Ознакомление с предметным и социальным окружением: Средняя группа (4–5 лет).
- Дыбина О. В. Ознакомление с предметным и социальным окружением: Старшая группа (5–6 лет).
- Дыбина О. В. Ознакомление с предметным и социальным окружением: Подготовительная к школе группа (6–7 лет).
- Павлова Л.Ю. Сборник дидактических игр по ознакомлению с окружающим миром (3–7 лет).
- Помораева И.А., Позина В.А. Формирование элементарных математических представлений: Вторая группа раннего возраста (2–3 года).
- Помораева И.А., Позина В.А. Формирование элементарных математических представлений: Младшая группа (3–4 года).
- Помораева И.А., Позина В.А. Формирование элементарных математических представлений: Средняя группа (4–5 лет).
- Помораева И.А., Позина В.А. Формирование элементарных математических представлений: Старшая группа (5–6 лет).
- Помораева И.А., Позина В.А. Формирование элементарных математических представлений: Подготовительная к школе группа (6–7 лет).
- Соломенникова О.А. Ознакомление с природой в детском саду: Вторая группа раннего возраста (2–3 года).
- Соломенникова О.А. Ознакомление с природой в детском саду: Младшая группа (3–4 года).
- Соломенникова О.А. Ознакомление с природой в детском саду: Средняя группа (4–5 лет).
- Соломенникова О.А. Ознакомление с природой в детском саду: Старшая группа (5–6 лет).
- Соломенникова О.А. Ознакомление с природой в детском саду: Подготовительная к школе группа (6–7 лет).

Образовательная область «Речевое развитие» включает:

- владение речью как средством коммуникации, познания и самовыражения;
- формирование правильного звукопроизношения;
- развитие звуковой и интонационной культуры речи;
- развитие фонематического слуха; обогащение активного и пассивного словарного запаса;
- развитие грамматически правильной и связной речи (диалогической и монологической);
- ознакомление с литературными произведениями различных жанров (фольклор, художественная

- и познавательная литература), формирование их осмысленного восприятия;
 - развитие речевого творчества;
 - формирование предпосылок к обучению грамоте.

ФОП ДО, пп/	Возраст/группа	QR -код
стр. 60- 62 п. 20.3	2-3 года/ группа раннего возраста	
стр. 62- 65 п. 20.4	3-4 года/ младшая группа	
стр. 65- 69 п. 20.5	4-5 лет / средняя группа	
стр. 69- 72 п. 20.6	5-6 лет/ старшая группа	
стр. 72-76 п. 20.7	6-7 лет / подготовительная группа	
стр. 76 п. 20.8	решение совокупных задач воспитания	

Направления речевого развития

Выделенные направления (сферы, области)	2-3 года	3-4 года	4-5 лет	5-6 лет	6-7 лет
развитие и понимание речи					
развитие активной речи					
формирование/ развитие словаря	+	обогащение	+	+	+
		активизация	+	+	+
звуковая культура речи	+	+	+	+	+
грамматический строй речи	+	+	+	+	+
связная речь	+	+	+	+	+
интерес к художественной литературе	+	+	+	+	+
подготовка к обучению грамоте		+	+	+	+

От 2 лет до 3 лет.

РЕЧЕВОЕ РАЗВИТИЕ

Основные задачи образовательной деятельности	Содержание образовательной деятельности
1) Формирование словаря: • развивать понимание речи	1) Формирование словаря: • педагог развивает понимание речи и

<p>и активизировать словарь. Формировать у детей умение по словесному указанию педагога находить предметы, различать их местоположение, имитировать действия людей и движения животных. Обогащать словарь детей существительными, глаголами, прилагательными, наречиями и формировать умение использовать данные слова в речи.</p> <p>2) Звуковая культура речи:</p> <ul style="list-style-type: none"> • упражнять детей в правильном произношении гласных и согласных звуков, звукоподражаний, отелных слов. Формировать правильное произношение звукоподражательных слов в разном темпе, с разной силой голоса. <p>3) Грамматический строй речи:</p> <ul style="list-style-type: none"> • формировать у детей умение согласовывать существительные и местоимения с глаголами, составлять фразы из 3 - 4 слов. <p>4) Связная речь:</p> <ul style="list-style-type: none"> • продолжать развивать у детей умения понимать речь педагога, отвечать на вопросы; рассказывать об окружающем в 2 - 4 предложениях. <p>5) Интерес к художественной литературе:</p> <ul style="list-style-type: none"> • формировать у детей умение воспринимать небольшие по объему потешки, сказки и рассказы с наглядным сопровождением (и без него); • побуждать договаривать и произносить четверостишия уже известных ребенку стихов и песенок, воспроизводить игровые действия, движения персонажей; • поощрять отклик на ритм и 	<p>активизирует словарь, формирует умение по словесному указанию находить предметы по цвету, размеру ("Принеси красный кубик"), различать их местоположение, имитировать действия людей и движения животных; активизирует словарь детей: существительными, обозначающими названия транспортных средств, частей автомобиля, растений, фруктов, овощей, домашних животных и их детенышей; глаголами, обозначающими трудовые действия (мыть, стирать), взаимоотношения (помочь); прилагательными, обозначающими величину, цвет, вкус предметов; наречиями (сейчас, далеко). Педагог закрепляет у детей названия предметов и действий с предметами, некоторых особенностей предметов; названия некоторых трудовых действий и собственных действий; имена близких людей, имена детей группы; обозначения личностных качеств, особенностей внешности окружающих ребенка взрослых и сверстников.</p> <p>2) Звуковая культура речи:</p> <ul style="list-style-type: none"> • педагог формирует у детей умение говорить внятно, не торопясь, правильно произносить гласные и согласные звуки. В звукопроизношении для детей характерно физиологическое смягчение практически всех согласных звуков. В словопроизношении ребенок пытается произнести все слова, которые необходимы для выражения его мысли; • педагог поощряет детей использовать разные по сложности слова, воспроизводить ритм слова, формирует умение детей не пропускать слоги в словах, выражать свое отношение к предмету разговора при помощи разнообразных вербальных и невербальных средств. У детей проявляется эмоциональная произвольная выразительность речи. <p>3) Грамматический строй речи:</p> <ul style="list-style-type: none"> • педагог помогает детям овладеть умением правильно использовать большинство основных грамматических категорий: окончаний существительных; уменьшительно-ласкательных суффиксов; поощряет словотворчество, формирует умение детей выражать свои мысли посредством трех-, четырехсловных предложений. <p>4) Связная речь:</p> <ul style="list-style-type: none"> • педагог формирует у детей умения
--	---

<p>мелодичность стихотворений, потешек; формировать умение в процессе чтения произведения повторять звуковые жесты;</p> <ul style="list-style-type: none"> • развивать умение произносить звукоподражания, связанные с содержанием литературного материала (мяу-мяу, тик-так, баю-бай, ква-ква и тому подобное), отвечать на вопросы по содержанию прочитанных произведений; • побуждать рассматривать книги и иллюстрации вместе с педагогом и самостоятельно; • развивать восприятие вопросы-тельных и восклицательных интонаций художественного произведения. 	<p>рассказывать в 2 - 4 предложениях о нарисованном на картинке, об увиденном на прогулке, активно включаться в речевое взаимодействие, направленное на развитие умения понимать обращенную речь с опорой и без опоры на наглядность; побуждает детей проявлять интерес к общению со взрослыми и сверстниками, вступать в контакт с окружающими, выражать свои мысли, чувства, впечатления, используя речевые средства и элементарные этикетные формулы общения, реагировать на обращение с использованием доступных речевых средств, отвечать на вопросы педагога с использованием фразовой речи или формы простого предложения, относить к себе речь педагога, обращенную к группе детей, понимать ее содержание;</p> <ul style="list-style-type: none"> • педагог развивает у детей умение использовать инициативную разговорную речь как средство общения и познания окружающего мира, употреблять в речи предложения разных типов, отражающие связи и зависимости объектов.
---	---

От 3 лет до 4 лет.

РЕЧЕВОЕ РАЗВИТИЕ	
Основные задачи образовательной деятельности	Содержание образовательной деятельности
<p>Формирование словаря:</p> <ul style="list-style-type: none"> • обогащение словаря: закреплять у детей умение различать и называть части предметов, качества предметов, сходные по назначению предметы, понимать обобщающие слова; • активизация словаря: активизировать в речи слова, обозначающие названия предметов ближайшего окружения. 	<p>Формирование словаря:</p> <ul style="list-style-type: none"> • обогащение словаря: педагог обогащает словарь детей за счет расширения представлений о людях, предметах, частях предметов (у рубашки - рукава, воротник, пуговица), качеств предметов (величина, цвет, форма, материал), некоторых сходных по назначению предметов (стул - табурет), объектах природы ближайшего окружения, их действиях, ярко выраженных особенностях, формирует у детей умение понимать обобщающие слова (мебель, одежда); • активизация словаря: педагог формирует у детей умение использовать в речи названия предметов и объектов ближайшего окружения, знать их назначение, части и свойства, действия с ними; названия действий гигиенических процессов умывания, одевания, купания, еды, ухода за внешним видом и поддержания порядка; названия некоторых качеств и свойств предметов; материалов; объектов и явлений природы.
Звуковая культура речи:	Звуковая культура речи:

<ul style="list-style-type: none"> • продолжать закреплять у детей умение внятно произносить в словах все гласные и согласные звуки, кроме шипящих и сонорных. Вырабатывать правильный темп речи, интонационную выразительность; отчетливо произносить слова и короткие фразы. 	<ul style="list-style-type: none"> • педагог продолжает развивать у детей звуковую и интонационную культуру речи, фонематический слух, умение правильно произносить гласные звуки; твердые и мягкие согласные звуки ([м], [б], [п], [т], [д], [н], [к], [г], [х], [ф], [в], [л], [с], [ц]); слышать специально интонируемый в речи педагога звук, формирует правильное речевое дыхание, слуховое внимание, моторику речевого аппарата, совершенствует умение детей воспроизводить ритм стихотворения.
<p>Грамматический строй речи:</p> <ul style="list-style-type: none"> • продолжать формировать у детей умения согласовывать слова в роде, числе, падеже; употреблять существительные с предлогами, использовать в речи имена существительные в форме единственного и множественного числа, обозначающие животных и их детенышей; существительных в форме множественного числа в родительном падеже; составлять предложения с однородными членами. Закреплять у детей умения образовывать повелительную форму глаголов, использовать приставочный способ для образования глаголов, знакомить детей с образованием звукоподражательных глаголов. Совершенствовать у детей умение пользоваться в речи разными способами словообразования. 	<p>Грамматический строй речи:</p> <ul style="list-style-type: none"> • педагог формирует у детей умения использовать в речи и правильно согласовывать прилагательные и существительные в роде, падеже, употреблять существительные с предлогами (в, на, под, за), использовать в речи названия животных и их детенышей в единственном и множественном числе (кошка - котенок, котята); составлять простое распространенное предложение и с помощью педагога строить сложные предложения; • педагог закрепляет овладение детьми разными способами словообразования (наименования предметов посуды с помощью суффиксов), формирует умение образовывать повелительную форму глаголов (беги, лови), использовать приставочный способ для образования глаголов (вошел - вышел), образовывать звукоподражательные глаголы (чирикает).
<p>Связная речь:</p> <ul style="list-style-type: none"> • продолжать закреплять у детей умение отвечать на вопросы педагога при рассмотрении предметов, картин, иллюстраций; свободно вступать в общение со взрослыми и детьми, пользоваться простыми формулами речевого этикета. Воспитывать умение повторять за педагогом рассказ из 3 - 4 предложений об игрушке или по содержанию картины, побуждать участвовать в драматизации отрывков из 	<p>Связная речь:</p> <ul style="list-style-type: none"> • педагог развивает у детей следующие умения: по инициативе взрослого называть членов своей семьи, знакомых литературных героев и их действия на картинках, разговаривать о любимых игрушках; элементарно договариваться со сверстником о совместных действиях в игровом общении; с помощью педагога определять и называть ярко выраженные эмоциональные состояния детей, учитывать их при общении: пожалеть, развеселить, использовать ласковые слова. Педагог закрепляет у детей умения использовать основные формы речевого этикета в разных ситуациях общения;

<p>знакомых сказок. Подводить детей к пересказыванию литературных произведений, формировать умение воспроизводить текст знакомой сказки или короткого рассказа сначала по вопросам педагога, а затем совместно с ним.</p>	<ul style="list-style-type: none"> • педагог способствует освоению умений диалогической речи: отвечать на вопросы и обращения педагога; сообщать о своих впечатлениях, желаниях; задавать вопросы в условиях наглядно представленной ситуации общения. Педагог формирует умения у детей использовать дружелюбный, спокойный тон, речевые формы вежливого общения со взрослыми и сверстниками: здороваться, прощаться, благодарить, выражать просьбу, знакомиться, развивает у детей умения отвечать на вопросы, используя форму простого предложения или высказывания из 2 - 3 простых фраз; • педагог способствует освоению умений монологической речи: по вопросам составлять рассказ по картинке из 3 - 4 предложений; совместно с педагогом пересказывать хорошо знакомые сказки; читать наизусть короткие стихотворения, слушать чтение детских книг и рассматривать иллюстрации.
<p>Подготовка детей к обучению грамоте:</p> <ul style="list-style-type: none"> • формировать умение вслушиваться в звучание слова, знакомить детей с терминами "слово", "звук" в практическом плане. 	<p>Подготовка детей к обучению грамоте:</p> <ul style="list-style-type: none"> • педагог формирует у детей умение вслушиваться в звучание слова, закрепляет в речи детей термины "слово", "звук" в практическом плане.
<p>Интерес к художественной литературе:</p> <ul style="list-style-type: none"> • обогащать опыт восприятия жанров фольклора (потешки, песенки, прибаутки, сказки о животных) и художественной литературы (небольшие авторские сказки, рассказы, стихотворения); 	<p>Интерес к художественной литературе:</p> <ul style="list-style-type: none"> • формировать навык совместного слушания выразительного чтения и рассказывания (с наглядным сопровождением и без него); • способствовать восприятию и пониманию содержания и композиции текста (поступки персонажей, последовательность событий в сказках, рассказах); • формировать умение внятно, не спеша произносить небольшие потешки и стихотворения, воспроизводить короткие ролевые диалоги из сказок и прибауток в играх-драматизациях, повторять за педагогом знакомые строчки и рифмы из стихов, песенок, пальчиковых игр; • поддерживать общение детей друг с другом и с педагогом в процессе совместного рассматривания книжек-картинок, иллюстраций; • поддерживать положительные эмоциональные проявления (улыбки, смех, жесты) детей в процессе совместного слушания художественных произведений.

От 4 лет до 5 лет.

РЕЧЕВОЕ РАЗВИТИЕ

Основные задачи образовательной деятельности	Содержание образовательной деятельности
<p>Развитие словаря:</p> <ul style="list-style-type: none"> обогащение словаря: вводить в словарь детей существительные, обозначающие профессии, глаголы, трудовые действия. Продолжать учить детей определять и называть местоположение предмета, время суток, характеризовать состояние и настроение людей; активизация словаря: закреплять у детей умения использовать в речи существительные, обозначающие названия частей и деталей предметов, прилагательные, обозначающие свойства предметов, наиболее употребительные глаголы, наречия и предлоги; употреблять существительные с обобщающим значением 	<p>Развитие словаря:</p> <ul style="list-style-type: none"> педагог формирует у детей умение использовать в речи названия предметов и материалов, из которых они изготовлены; названия живых существ и сред их обитания, некоторые трудовые процессы; слова, обозначающие части предметов, объектов и явлений природы, их свойства и качества: цветовые оттенки, вкусовые качества, степени качества объектов, явлений; употреблять слова, обозначающие некоторые родовые и видовые обобщения, а также лежащие в основе этих обобщений существенные признаки; слова извинения, участия, эмоционального сочувствия.
<p>Звуковая культура речи:</p> <ul style="list-style-type: none"> закреплять правильное произношение гласных и согласных звуков, отрабатывать произношение свистящих, шипящих и сонорных звуков. Продолжать работу над дикцией: совершенствовать отчетливое произношение слов и словосочетаний. Проводить работу по развитию фонематического слуха: учить различать на слух и называть слова с определенным звуком. Совершенствовать интонационную выразительность речи. 	<p>Звуковая культура речи:</p> <ul style="list-style-type: none"> педагог помогает детям овладеть правильным произношением звуков родного языка и словопроизношением, развивает у детей звуковую и интонационную культуру речи, фонематический слух, закрепляет у детей умения правильно произносить свистящие и шипящие звуки; четко воспроизводить фонетический и морфологический рисунок слова; формирует умения говорить внятно, в среднем темпе, голосом средней силы, выразительно читать стихи, регулируя интонацию, тембр, силу голоса и ритм речи в зависимости от содержания стихотворения.
<p>Грамматический строй речи:</p> <ul style="list-style-type: none"> продолжать формировать у детей умение правильно согласовывать слова в предложении. Совершенствовать умения: правильно использовать предлоги в речи; образовывать форму множественного числа существительных, обозначающих детенышей животных, употреблять эти существительные в именительном и родительном падежах; правильно использовать форму множественного 	<p>Грамматический строй речи:</p> <ul style="list-style-type: none"> педагог формирует у детей умение использовать полные, распространенные простые с однородными членами и сложноподчиненные предложения для передачи временных, пространственных, причинно-следственных связей; правильно употреблять суффиксы и приставки при словообразовании; использовать систему окончаний существительных, прилагательных, глаголов для оформления речевого высказывания.

<p>числа родительного падежа существительных; употреблять формы повелительного наклонения глаголов; использовать простые сложно-сочиненные и сложноподчиненные предложения; правильно понимать и употреблять предлоги с пространственным значением (в, под, между, около); правильно образовывать названия предметов посуды.</p>	
<p>Связная речь:</p> <ul style="list-style-type: none"> • продолжать совершенствовать диалогическую речь детей. Закреплять у детей умение поддерживать беседу: задавать вопросы по поводу предметов, их качеств, действий с ними, взаимоотношений с окружающими, правильно по форме и содержанию отвечать на вопросы. Поддерживать стремление детей рассказывать о своих наблюдениях, переживаниях; пересказывать небольшие сказки и рассказы, знакомые детям и вновь прочитанные; составлять по образцу небольшие рассказы о предмете, игрушке, по содержанию сюжетной картины. Воспитывать культуру общения: формирование умений приветствовать родных, знакомых, детей по группе. Использовать формулы речевого этикета при ответе по телефону, при вступлении в разговор с незнакомыми людьми, при встрече гостей. Развивать коммуникативно-речевые умения у детей (умение вступить, поддержать и завершить общение). 	<p>Связная речь:</p> <ul style="list-style-type: none"> • педагог развивает у детей связную, грамматически правильную диалогическую и монологическую речь, обучает детей использовать вопросы поискового характера ("Почему?", "Зачем?", "Для чего?"); составлять описательные рассказ из 5 - 6 предложений о предметах и повествовательные рассказы из личного опыта; использовать элементарные формы объяснительной речи; • педагог развивает у детей речевое творчество, умения сочинять повествовательные рассказы по игрушкам, картинам; составлять описательные загадки об игрушках, объектах природы; поддерживает инициативность и самостоятельность ребенка в речевом общении со взрослыми и сверстниками; формирует умение использовать в практике общения описательные монологи и элементы объяснительной речи; • педагог развивает у детей умения использовать вариативные формы приветствия, прощания, благодарности, обращения с просьбой, поддерживает стремление детей задавать и правильно формулировать вопросы, при ответах на вопросы использовать элементы объяснительной речи, развивает умение пересказывать сказки, составлять описательные рассказы о предметах и объектах, по картинкам; • педагог помогает детям осваивать умения вступать в речевое общение с окружающими, задавать вопросы, отвечать на вопросы, слушать ответы других детей, использовать разные типы реплик, рассказывать о событиях, приглашать к деятельности; адекватно реагировать на эмоциональное состояние собеседника речевым высказыванием. Педагог формирует у детей умение участвовать в коллективном разговоре, поддерживая

	<p>общую беседу, не перебивая собеседников, использовать средства интонационной речевой выразительности, элементы объяснительной речи при разрешении конфликтов, закрепляет у детей умения использовать в речи вариативные формы приветствия; прощания; обращения к взрослым и сверстникам с просьбой, благодарности, обиды, жалобы, формирует у детей навыки обращаться к сверстнику по имени, к взрослому - по имени и отчеству.</p>
<p>Подготовка детей к обучению грамоте:</p> <ul style="list-style-type: none"> • продолжать знакомить с терминами "слово", "звук" практически, учить понимать и употреблять эти слова при выполнении упражнений, в речевых играх. Знакомить детей с тем, что слова состоят из звуков, звучат по-разному и сходно, звуки в слове произносятся в определенной последовательности, могут быть разные по длительности звучания (короткие и длинные). Формировать умения различать на слух твердые и мягкие согласные (без выделения терминов), определять и изолированно произносить первый звук в слове, называть слова с заданным звуком; • выделять голосом звук в слове: произносить заданный звук протяжно, громче, четче, чем он произносится обычно, называть изолированно. 	<p>Подготовка детей к обучению грамоте:</p> <ul style="list-style-type: none"> • педагог закрепляет у детей умение понимать термины "слово", "звук", использовать их в речи; формирует представления о том, что слова состоят из звуков, могут быть длинными и короткими; формирует умение сравнивать слова по протяженности; помогает детям осваивать начальные умения звукового анализа слов: самостоятельно произносить слова, интонационно подчеркивая в них первый звук; узнавать слова на заданный звук.
<p>Интерес к художественной литературе:</p> <ul style="list-style-type: none"> • обогащать опыт восприятия жанров фольклора (загадки, считалки, заклички, сказки о животных, волшебные сказки) и художественной литературы (авторские сказки, рассказы, стихотворения); знать основные особенности жанров литературных произведений; • развивать способность воспринимать содержание и форму художественных произведений (устанавливать причинно-следственные связи в повествовании, понимать главные характеристики героев; привлекать внимание детей к ритму поэтической речи, образным 	

<p>характеристикам предметов и явлений);</p> <ul style="list-style-type: none"> • развивать художественно-речевые и исполнительские умения (выразительное чтение наизусть потешек, прибауток, стихотворений; выразительное исполнение ролей в инсценировках; пересказ небольших рассказов и сказок); • воспитывать ценностное отношение к книге, уважение к творчеству писателей и иллюстраторов. 	
---	--

От 5 лет до 6 лет.

РЕЧЕВОЕ РАЗВИТИЕ	
Основные задачи образовательной деятельности	Содержание образовательной деятельности
<p>Формирование словаря:</p> <ul style="list-style-type: none"> • обогащение словаря: вводить в словарь детей существительные, обозначающие профессии (каменщик, тракторист, швея); названия техники (экскаватор, комбайн); прилагательные, обозначающие признаки предметов; наречия, характеризующие отношение людей к труду (старательно, бережно); глаголы, характеризующие трудовую деятельность людей. Упражнять детей в умении подбирать слова со сходными значениями (синонимы) и противоположными значениями (антонимы); • активизация словаря: закреплять у детей умение правильно, точно по смыслу употреблять в речи существительные, прилагательные, глаголы, наречия, предлоги, использовать существительные с обобщающим значением (строитель, хлебороб). 	<p>Формирование словаря:</p> <ul style="list-style-type: none"> • педагог осуществляет обогащение словаря за счет расширения представлений о явлениях социальной жизни, взаимоотношениях и характерах людей; за счет слов, обозначающих: названия профессий, учреждений, предметов и инструментов труда, техники, помогающей в работе, трудовые действия и качество их выполнения; личностные характеристики человека, его состояния и настроения, внутренние переживания; социально-нравственные категории, оттенки цвета, тонкое дифференцирование формы, размера и других признаков объекта; названия обследовательских действий, необходимых для выявления качеств и свойств предметов. Педагог закрепляет у детей умение обобщать предметы: объединять их в группы по существенным признакам.
<p>Звуковая культура речи:</p> <ul style="list-style-type: none"> • закреплять правильное, отчетливое произношение всех звуков родного языка; умение различать на слух и отчетливо произносить часто смешиваемые звуки (с-ш, ж-з); определять место звука в слове. 	<p>Звуковая культура речи:</p> <ul style="list-style-type: none"> • педагог развивает у детей звуковую и интонационную культуру речи, фонематический слух, способствует освоению правильного произношения сонорных звуков ([л], [л'], [р], [р']); упражняет в чистом звукопроизношении в процессе повседневного речевого общения и при звуковом анализе слов;

<p>Продолжать развивать фонематический слух. Отрабатывать интонационную выразительность речи.</p>	<p>формирует умение использовать средства интонационной выразительности при чтении стихов, пересказе литературных произведений, в процессе общения (самостоятельное изменение темпа, ритма речи, силы и тембра голоса в зависимости от содержания).</p>
<p>Грамматический строй речи:</p> <ul style="list-style-type: none"> • совершенствовать умение детей согласовывать в предложении существительные с числительными, существительные с прилагательным, образовывать множественное число существительных, обозначающих детенышей животных. Развивать умения пользоваться несклоняемыми существительными (метро); образовывать по образцу однокоренные слова (кот-котенок-котище), образовывать существительные с увеличительными, уменьшительными, ласкательными суффиксами и улавливать оттенки в значении слов; • познакомить с разными способами образования слов. Продолжать совершенствовать у детей умение составлять по образцу простые и сложные предложения; при инсценировках пользоваться прямой и косвенной речью. 	<p>Грамматический строй речи:</p> <ul style="list-style-type: none"> • педагог формирует у детей умение грамматически правильно использовать в речи: несклоняемые существительные, слова, имеющие только множественное или только единственное число, глаголы "одеть" и "надеть", существительные множественного числа в родительном падеже; образовывать слова, пользуясь суффиксами, приставками.
<p>Связная речь:</p> <ul style="list-style-type: none"> • совершенствовать диалогическую и монологическую формы речи: закреплять умения поддерживать непринужденную беседу, задавать вопросы, правильно отвечать на вопросы педагога и детей; объединять в распространенном ответе реплики других детей, отвечать на один и тот же вопрос по-разному (кратко и распространенно). Закреплять умение участвовать в общей беседе, внимательно слушать собеседника, не перебивать его, не отвлекаться. Поощрять разговоры детей по поводу игр, прочитанных книг, просмотренных фильмов. Продолжать 	<p>Связная речь:</p> <ul style="list-style-type: none"> • педагог способствует развитию у детей монологической речи, формирует умение замечать и доброжелательно исправлять ошибки в речи сверстников, обогащает представления детей о правилах речевого этикета, развивает умение соблюдать этику общения в условиях коллективного взаимодействия, поддерживает интерес детей к рассказыванию по собственной инициативе, поощряет использование в диалоге разных типов реплик; • педагог помогает детям осваивать этикет телефонного разговора, столового, гостевого этикета, этикет взаимодействия в общественных местах; использовать невербальные средства общения (мимика, жесты, позы); принятые нормы вежливого речевого общения; участвовать в коллективных разговорах, использовать разные виды деятельности и

<p>формировать у детей умение использовать разнообразные формулы речевого этикета, употреблять их без напоминания; формировать культуру общения: называть взрослых по имени и отчеству, на "вы", называть друг друга ласковыми именами, во время разговора не опускать голову, смотреть в лицо собеседнику, не вмешиваться в разговор взрослых. Развивать коммуникативно-речевые умения, умение связно, последовательно и выразительно пересказывать небольшие литературные произведения (сказки, рассказы) без помощи вопросов педагога, выразительно передавая диалоги действующих лиц, характеристики персонажей, формировать умение самостоятельно составлять по плану и образцу небольшие рассказы о предмете, по картине, набору картинок, составлять письма (педагогу, другу); составлять рассказы из опыта, передавая хорошо знакомые события. Формировать умение составлять небольшие рассказы творческого характера по теме, предложенной педагогом.</p>	<p>речевые ситуации для развития диалогической речи;</p> <ul style="list-style-type: none"> • педагог формирует у детей умения самостоятельно строить игровые и деловые диалоги; пересказывать литературные произведения по ролям, по частям, правильно передавая идею и содержание, пользоваться прямой и косвенной речью; с помощью педагога определять и воспроизводить логику описательного рассказа; в описательных рассказах о предметах, объектах и явлениях природы использовать прилагательные и наречия; сочинять сюжетные рассказы по картине, из личного опыта; с помощью педагога строить свой рассказ в соответствии с логикой повествования; в повествовании отражать типичные особенности жанра сказки или рассказа; • педагог развивает у детей речевое творчество, формирует интерес к самостоятельному сочинению, созданию разнообразных видов творческих рассказов: придумывание продолжения и окончания к рассказу, рассказы по аналогии, рассказы по плану педагога, по модели. Педагог закрепляет у детей умение внимательно выслушивать рассказы сверстников, замечать речевые ошибки и доброжелательно исправлять их; использовать элементы речи - доказательства при отгадывании загадок, в процессе совместных игр, в повседневном общении, помогает детям осваивать умения находить в текстах литературных произведений сравнения, эпитеты; использовать их при сочинении загадок, сказок, рассказов.
<p>Подготовка детей к обучению грамоте;</p> <ul style="list-style-type: none"> • формировать у детей умение производить анализ слов различной звуковой структуры, выделять словесное ударение и определять его место в структуре слова, качественно характеризовать выделяемые звуки (гласные, твердый согласный, мягкий согласный, ударный гласный, безударный гласный звук), правильно употреблять соответствующие термины. Познакомить детей со словесным составом предложения и звуковым составом слова. 	<p>Подготовка детей к обучению грамоте:</p> <ul style="list-style-type: none"> • педагог помогает детям осваивать представления о существовании разных языков, термины "слово", "звук", "буква", "предложение", "гласный звук" и "согласный звук", проводить звуковой анализ слова, делить на слоги двух-, трехслоговые слова; осуществлять звуковой анализ простых трехзвуковых слов: интонационно выделять звуки в слове, различать гласные и согласные звуки, определять твердость и мягкость согласных, составлять схемы звукового состава слова; составлять предложения по живой модели; определять количество и последовательность слов в предложении. Педагог развивает мелкую моторику кистей рук детей с помощью раскрашивания, штриховки, мелких мозаик.

<p>Интерес к художественной литературе:</p> <ul style="list-style-type: none"> • обогащать опыт восприятия жанров фольклора (потешки, песенки, прибаутки, сказки о животных, волшебные сказки) и художественной литературы (небольшие авторские сказки, рассказы, стихотворения); • развивать интерес к произведениям познавательного характера; 	<p>Интерес к художественной литературе:</p> <ul style="list-style-type: none"> • формировать положительное эмоциональное отношение к "чтению с продолжением" (сказка-повесть, цикл рассказов со сквозным персонажем); • формировать избирательное отношение к известным произведениям фольклора и художественной литературы, поддерживать инициативу детей в выборе произведений для совместного слушания (в том числе и повторное); • формировать представления о некоторых жанровых, композиционных, языковых особенностях произведений: поговорка, загадка, считалка, скороговорка, народная сказка, рассказ, стихотворение; • углублять восприятие содержания и формы произведений (оценка характера персонажа с опорой на его портрет, поступки, мотивы поведения и другие средства раскрытия образа; ритм в поэтическом тексте; рассматривание иллюстраций разных художников к одному и тому же произведению); • совершенствовать художественно-речевые и исполнительские умения (выразительное чтение наизусть потешек, прибауток, стихотворений; выразительное чтение по ролям в инсценировках; пересказ близко к тексту); <p>развивать образность речи и словесное творчество (умения выделять из текста образные единицы, понимать их значение; составлять короткие рассказы по потешке, прибаутке).</p>
---	--

От 6 лет до 7 лет.

РЕЧЕВОЕ РАЗВИТИЕ	
Основные задачи образовательной деятельности	Содержание образовательной деятельности
<p>Формирование словаря:</p> <ul style="list-style-type: none"> • обогащение словаря: расширять запас слов, обозначающих название предметов, действий, признаков. Закреплять у детей умения использовать в речи синонимы, существительные с обобщающими значениями. Вводить в словарь детей антонимы, многозначные слова; • активизация словаря: совершенствовать умение 	<p>Формирование словаря:</p> <ul style="list-style-type: none"> • педагог формирует у детей умения подбирать точные слова для выражения мысли; выполнять операцию классификации - деления освоенных понятий на группы на основе выявленных признаков, использовать в речи средства языковой выразительности: антонимы, синонимы, многозначные слова, метафоры, олицетворения.

использовать разные части речи точно по смыслу.	
<p>Звуковая культура речи:</p> <ul style="list-style-type: none"> • совершенствовать умение различать на слух и в произношении все звуки родного языка. Отрабатывать дикцию: внятно и отчетливо произносить слова и словосочетания с естественной интонацией. Совершенствовать фонематический слух: называть слова с определенным звуком, находить слова с этим звуком в предложении, определять место звука в слове (в начале, в середине, в конце). Развивать интонационную сторону речи (мелодика, ритм, тембр, сила голоса, темп). 	<p>Звуковая культура речи:</p> <ul style="list-style-type: none"> • педагог способствует автоматизации и дифференциации сложных для произношения звуков в речи; проводит работу по исправлению имеющихся нарушений в звукопроизношении.
<p>Грамматический строй речи:</p> <ul style="list-style-type: none"> • закреплять умение согласовывать существительные с числительными, существительные с прилагательными, образовывать по образцу существительные с суффиксами, глаголы с приставками, сравнительную и превосходную степени имен прилагательных. Совершенствовать умение детей образовывать однокоренные слова, использовать в речи сложные предложения разных видов. 	<p>Грамматический строй речи:</p> <ul style="list-style-type: none"> • педагог развивает у детей умения образовывать сложные слова посредством слияния основ, самостоятельно использовать в речи разные типы предложений в соответствии с содержанием высказывания, с помощью игр и упражнений закрепляет умения согласовывать существительные с числительными, существительные с прилагательными, образовывать по образцу существительные с суффиксами, глаголы с приставками, сравнительную и превосходную степени имен прилагательных.
<p>Связная речь:</p> <ul style="list-style-type: none"> • совершенствовать диалогическую и монологическую формы речи. Закреплять умение отвечать на вопросы и задавать их, воспитывать культуру речевого общения. Продолжать развивать коммуникативно- 	<p>Связная речь:</p> <ul style="list-style-type: none"> • педагог подводит детей к осознанному выбору этикетной формы в зависимости от ситуации общения, возраста собеседника, цели взаимодействия, формирует умение использовать средства языковой выразительности при сочинении загадок, сказок, стихотворений, помогает детям осваивать умения коллективного речевого взаимодействия при выполнении поручений и игровых заданий,

<p>речевые умения. Продолжать учить детей самостоятельно, выразительно, последовательно, без повторов передавать содержание литературного текста, использовать в пересказе выразительные средства, характерные для произведения. Совершенствовать умение составлять рассказы о предмете, по картине, по серии сюжетных картинок. Продолжать учить детей составлять небольшие рассказы из личного опыта, творческие рассказы без наглядного материала. Закреплять умение составлять рассказы и небольшие сказки. Формировать умения строить разные типы высказывания (описание, повествование, рассуждение), соблюдая их структуру и используя разнообразные типы связей между предложениями и между частями высказывания.</p>	<p>употреблять вариативные этикетные формулы эмоционального взаимодействия с людьми, правила этикета в новых ситуациях. Например, формирует умение представить своего друга родителям (законным представителям), сверстникам. Педагог использует речевые ситуации и совместную деятельность для формирования коммуникативно-речевых умений у детей, закрепляет у детей умение пересказывать литературные произведения по ролям, близко к тексту, от лица литературного героя, передавая идею и содержание, выразительно воспроизводя диалоги действующих лиц, подводит к пониманию и запоминанию авторских средств выразительности, использованию их при пересказе, в собственной речи, умению замечать их в рассказах сверстников;</p> <ul style="list-style-type: none"> • в описательных рассказах педагог формирует у детей умения передавать эмоциональное отношение к образам, используя средства языковой выразительности: метафоры, сравнения, эпитеты, гиперболы, олицетворения; самостоятельно определять логику описательного рассказа; использовать разнообразные средства выразительности; формирует умение составлять повествовательные рассказы по картине, из личного и коллективного опыта, по набору игрушек, закрепляет у детей умение строить свой рассказ, соблюдая структуру повествования, составлять рассказы-контаминации (сочетание описания и повествования; описания и рассуждения); • педагог развивает у детей способность самостоятельно использовать в процессе общения со взрослыми и сверстниками объяснительную речь, речь-доказательство, речевое планирование, помогает детям осваивать умения самостоятельно сочинять разнообразные виды творческих рассказов. В творческих рассказах закрепляет умение использовать личный и литературный опыт в зависимости от индивидуальных интересов и способностей; развивает у детей умение внимательно выслушивать рассказы сверстников, помогать им в случае затруднений, замечать речевые и логические ошибки, доброжелательно и конструктивно исправлять их.
<p>Подготовка детей к обучению грамоте:</p> <ul style="list-style-type: none"> • упражнять в составлении предложений из 2 - 4 слов, членении простых 	<p>Подготовка детей к обучению грамоте:</p> <ul style="list-style-type: none"> • педагог продолжает формировать у детей интерес к языку, осознанное отношение к языковым явлениям, помогает освоить звуковой анализ четырехзвуковых и пятизвуковых слов; закрепляет

<p>предложений на слова с указанием их последовательности.</p> <p>Формировать у детей умение делить слова на слоги, составлять слова из слогов, делить на слоги трехсложные слова с открытыми слогами; знакомить детей с буквами; читать слоги, слова, простые предложения из 2 - 3 слов.</p>	<p>умение интонационно выделять звуки в слове, определять их последовательность, давать им характеристику, составлять схемы слова, выделять ударный гласный звука в слове; определять количество и последовательность слов в предложении; составлять предложения с заданным количеством слов; ориентироваться на листе, выполнять графические диктанты; штриховку в разных направлениях, обводку; знать названия букв, читать слоги.</p>
<p>Интерес к художественной литературе:</p> <ul style="list-style-type: none"> • формировать отношение детей к книге как эстетическому объекту, поддерживать положительные эмоциональные проявления детей (радость, удовольствие при слушании произведений); • развивать интерес к изданиям познавательного и энциклопедического характера; знакомить с разнообразными по жанру и тематике художественными произведениями. 	<p>Интерес к художественной литературе:</p> <ul style="list-style-type: none"> • формировать положительное эмоциональное отношение к "чтению с продолжением" (сказка-повесть, цикл рассказов со сквозным персонажем); • формировать представления о жанровых, композиционных и языковых особенностях жанров литературы: литературная сказка, рассказ, стихотворение, басня, пословица, небылица, былина; • углублять восприятие содержания и формы произведений (оценка характера персонажа с опорой на его портрет, поступки, мотивы поведения и другие средства раскрытия образа; развитие поэтического слуха); • поддерживать избирательные интересы детей к произведениям определенного жанра и тематики; <p>развивать образность речи и словесное творчество (составление сравнений, метафор, описательных и метафорических загадок, сочинение текстов сказочного и реалистического характера, создание рифмованных строк).</p>

Решение совокупных задач воспитания в рамках образовательной области «Речевое развитие» направлено на приобщение детей к ценностям «Культура» и «Красота», что предполагает:

- владение формами речевого этикета, отражающими принятые в обществе правила и нормы культурного поведения;
- воспитание отношения к родному языку как ценности, умения чувствовать красоту языка, стремления говорить красиво (на правильном, богатом, образном языке).

Используемые вариативные программы дошкольного образования и методические пособия
Речевое развитие


- Гербова В.В. Развитие речи в детском саду: Вторая группа раннего возраста (2–3 года).
- Гербова В.В. Развитие речи в детском саду: Младшая группа (3–4 года).
- Гербова В.В. Развитие речи в детском саду: Средняя группа (4–5 лет). Гербова В.В. Развитие речи в детском саду: Старшая группа (5–6 лет).

- Гербова В.В. Развитие речи в детском саду: Подготовительная к школе группа (6–7 лет).
- Гербова В.В. Правильно или неправильно: Для работы с детьми 2–4 лет.
- Ушакова О.С. «Развитие речи» – линейка методических пособий для детей от 3 до 7 лет;
- Бережнова О.В. «Мир звуков и букв» (подготовка к обучению грамоте) – линейка методических пособий для детей от 3 до 7 лет;
- Нищева Н.В. «Обучение грамоте детей дошкольного возраста» – линейка методических пособий для детей от 3 до 7 лет.
- Книги для чтения детям
- Хрестоматия для чтения детям в детском саду и дома: 1-3 года.
- Хрестоматия для чтения детям в детском саду и дома: 3-4 года.
- Хрестоматия для чтения детям в детском саду и дома: 4-5 лет.
- Хрестоматия для чтения детям в детском саду и дома: 5-6 лет.
- Хрестоматия для чтения детям в детском саду и дома: 6-7 лет.

Образовательная область «Художественно-эстетическое развитие» предполагает:

- развитие предпосылок ценностно-смыслового восприятия и понимания мира природы и произведений искусства (словесного, музыкального, изобразительного);
- становление эстетического и эмоционально-нравственного отношения к окружающему миру, воспитание эстетического вкуса;
- формирование элементарных представлений о видах искусства (музыка, живопись, театр, народное искусство и другое);
- формирование художественных умений и навыков в разных видах деятельности (рисовании, лепке, аппликации, художественном конструировании, пении, игре на детских музыкальных инструментах, музыкально-ритмических движениях, словесном творчестве и другое);
- освоение разнообразных средств художественной выразительности в различных видах искусства; реализацию художественно-творческих способностей ребенка в повседневной жизни и различных видах досуговой деятельности (праздники, развлечения и другое);
- развитие и поддержку самостоятельной творческой деятельности детей (изобразительной, конструктивной, музыкальной, художественно-речевой, театрализованной и другое).

ФОП ДО, пп/	Возраст/группа	QR -код
стр. 78- 82 п. 21.3	2-3 года/ группа раннего развития	
стр. 83- 90 п. 21.4	3-4 года/ младшая группа	
стр. 90- 98 п. 21.5	4-5 лет / средняя группа	
стр. 99- 109 п. 21.6	5-6 лет/ старшая группа	
стр. 109- 121 п. 21.7	6-7 лет / подготовительная группа	

стр. 121 п. 21.8	решение совокупных задач воспитания	
-------------------------------------	--	---

Направления художественно-эстетического развития

Выделенные направления (сферы, области)		2-3 года	3-4 года	4-5 лет	5-6 лет	6-7 лет		
приобщение к искусству		+	+	+	+	+		
изобразительная деятельность	рисование	предметное	+	+	+	+		
						сюжетное	+	+
						декоративное	+	+
	лепка	лепка	+	+	+	+	+	
			декоративная				+	+
	аппликация			+	+	+	+	
	народное декоративно-прикладное искусство				+	+	+	
	прикладное творчество					+	+	
конструктивная деятельность		+	+	+	+	+		
музыкальная деятельность	слушание		+	+	+	+	+	
	пение		+	+	+	+	+	
	музыкально-ритмические движения		+	+	+	+	+	
	песенное творчество			+	+	+	+	
	танцевально-игровое творчество				+	+	+	
	игра на детских музыкальных инструментах			+	+	+	+	
театрализованная деятельность		+	+	+	+	+		
культурно-досуговая деятельность		+	+	+	+	+		

От 2 лет до 3 лет.

ХУДОЖЕСТВЕННО-ЭСТЕТИЧЕСКОЕ РАЗВИТИЕ.	
Основные задачи образовательной деятельности	Содержание образовательной деятельности
Приобщение к искусству: <ul style="list-style-type: none"> развивать у детей художественное восприятие (смотреть, слушать и испытывать радость) в процессе 	Приобщение к искусству. <ul style="list-style-type: none"> педагог развивает у детей художественное восприятие; воспитывает эмоциональную отзывчивость на доступные пониманию детей произведения

<p>ознакомления с произведениями музыкального, изобразительного искусства, природой;</p> <ul style="list-style-type: none"> • интерес, внимание, любознательность, стремление к эмоциональному отклику детей на отдельные эстетические свойства и качества предметов и явлений окружающей действительности; • развивать отзывчивость на доступное понимание произведений искусства, интерес к музыке (в процессе прослушивания классической и народной музыки), изобразительному искусству (в процессе рассматривания и восприятия красоты иллюстраций, рисунков, изделия декоративно-прикладного искусства); • познакомить детей с народными игрушками (дымковской, богородской, матрешкой и другими); <p>поддерживать интерес к малым формам фольклора (пестушки, заклинки, прибаутки);</p> <p>поддерживать стремление детей выражать свои чувства и впечатления на основе эмоционально содержательного восприятия доступных для понимания произведений искусства или наблюдений за природными явлениями;</p>	<p>изобразительного искусства. Знакомит с народными игрушками: дымковской, богородской, матрешкой, ванькой-встанькой и другими, соответствующими возрасту детей. Педагог обращает внимание детей на характер игрушек (веселая, забавная и так далее), их форму, цветовое оформление. Педагог воспитывает интерес к природе и отражению представлений (впечатлений) в доступной изобразительной и музыкальной деятельности.</p>
<p>Изобразительная деятельность:</p> <ul style="list-style-type: none"> • воспитывать интерес к изобразительной деятельности (рисованию, лепке) совместно со взрослым и самостоятельно; • развивать положительные эмоции на предложение нарисовать, слепить; • научить правильно держать карандаш, кисть; • развивать сенсорные основы изобразительной деятельности: восприятие предмета разной формы, цвета (начиная с контрастных цветов); • включать движение рук по предмету при знакомстве с его формой; • познакомить со свойствами глины, пластилина, пластической массы; • развивать эмоциональный отклик детей на отдельные эстетические свойства и качества предметов в процессе рассматривания игрушек, природных объектов, предметов быта, произведений искусства; 	<p>Изобразительная деятельность.</p> <p>1) <u>Рисование:</u></p> <ul style="list-style-type: none"> • педагог продолжает развивать у детей художественное восприятие; способствует обогащению их сенсорного опыта путем выделения формы предметов, обведения их по контуру поочередно то одной, то другой рукой; побуждает, поощряет и подводит детей к изображению знакомых предметов, предоставляя им свободу выбора; • педагог обращает внимание детей на то, что карандаш (кисть, фломастер) оставляет след на бумаге, если провести по ней отточенным концом карандаша (фломастером, ворсом кисти); учит следить за движением карандаша по бумаге; • педагог привлекает внимание детей к изображенным ими на бумаге разнообразным линиям, конфигурациям; побуждает задумываться над тем, что они нарисовали, на что это похоже; вызывать чувство радости от штрихов и линий, которые дети нарисовали сами; педагог побуждает детей к дополнению нарисованного изображения характерными деталями; к осознанному повторению ранее получившихся штрихов, линий, пятен, форм; • педагог развивает у детей эстетическое восприятие

	<p>окружающих предметов; учит детей различать цвета карандашей, фломастеров, правильно называть их; рисовать разные линии (длинные, короткие, вертикальные, горизонтальные, наклонные), пересекать их, уподобляя предметам: ленточкам, платочкам, дорожкам, ручейкам, сосулькам, заборчику и другим; подводит детей к рисованию предметов округлой формы;</p> <ul style="list-style-type: none"> • при рисовании педагог формирует у ребенка правильную позу (сидеть свободно, не наклоняться низко над листом бумаги), свободная рука поддерживает лист бумаги, на котором рисует малыш; педагог учит держать карандаш и кисть свободно: карандаш - тремя пальцами выше отточенного конца, кисть - чуть выше железного наконечника; набирать краску на кисть, макая ее всем ворсом в баночку, снимать лишнюю краску, прикасаясь ворсом к краю баночки. <p>2) <u>Лепка:</u></p> <ul style="list-style-type: none"> • педагог поощряет у детей интерес к лепке; знакомит с пластическими материалами: глиной, пластилином, пластической массой (отдавая предпочтение глине); учит аккуратно пользоваться материалами; педагог учит детей отламывать комочки глины от большого куска; лепить палочки и колбаски, раскатывая комочек между ладонями прямыми движениями; соединять концы палочки, плотно прижимая их друг к другу (колечко, бараночка, колесо и так далее); педагог учит раскатывать комочек глины круговыми движениями ладоней для изображения предметов круглой формы (шарик, яблоко, ягода и другие), сплющивать комочек между ладонями (лепешки, печенье, пряники); делать пальцами углубление в середине сплющенного комочка (миска, блюдце). Педагог учит соединять две вылепленные формы в один предмет: палочка и шарик (погремушка или грибок), два шарика (неваляшка) и тому подобное. Педагог приучает детей класть глину и вылепленные предметы на дощечку или специальную заранее подготовленную клеенку.
<p>Конструктивная деятельность:</p> <ul style="list-style-type: none"> • знакомить детей с деталями (кубик, кирпичик, трехгранная призма, пластина, цилиндр), с вариантами расположения строительных форм на плоскости; • развивать интерес к конструктивной деятельности, поддерживать желание детей строить самостоятельно; 	<p>Конструктивная деятельность.</p> <p>В процессе игры с настольным и напольным строительным материалом педагог продолжает знакомить детей с деталями (кубик, кирпичик, трехгранная призма, пластина, цилиндр), с вариантами расположения строительных форм на плоскости. Педагог продолжает формировать умение у детей сооружать элементарные постройки по образцу, поддерживает желание строить что-то самостоятельно; способствует пониманию пространственных соотношений. Педагог учит детей пользоваться дополнительными сюжетными игрушками, соразмерными масштабам построек (маленькие машинки для маленьких гаражей и тому подобное). По окончании игры приучает убирать все на место. Знакомит детей с простейшими пластмассовыми конструкторами. Учит совместно с взрослым конструировать башенки, домики, машины. В летнее время</p>

	педагог развивает интерес у детей к строительным играм с использованием природного материала (песок, вода, желуди, камешки и тому подобное).
<p>Музыкальная деятельность:</p> <ul style="list-style-type: none"> • воспитывать интерес к музыке, желание слушать музыку, подпевать, выполнять простейшие танцевальные движения; • приобщать к восприятию музыки, соблюдая первоначальные правила: не мешать соседу вслушиваться в музыкальное произведение и эмоционально на него реагировать; 	<p>Музыкальная деятельность.</p> <p>1) Слушание: педагог учит детей внимательно слушать спокойные и бодрые песни, музыкальные пьесы разного характера, понимать, о чем (о ком) поется, и эмоционально реагировать на содержание; учит детей различать звуки по высоте (высокое и низкое звучание колокольчика, фортепьяно, металлофона).</p> <p>2) Пение: педагог вызывает активность детей при подпевании и пении; развивает умение подпевать фразы в песне (совместно с педагогом); поощряет сольное пение.</p> <p>3) Музыкально-ритмические движения: педагог развивает у детей эмоциональность и образность восприятия музыки через движения; продолжает формировать у детей способность воспринимать и воспроизводить движения, показываемые взрослым (хлопать, притопывать ногой, полуприседать, совершать повороты кистей рук и так далее); учит детей начинать движение с началом музыки и заканчивать с ее окончанием; передавать образы (птичка летает, зайка прыгает, мишка косолапый идет); педагог совершенствует умение ходить и бегать (на носках, тихо; высоко и низко поднимая ноги; прямым галопом), выполнять плясовые движения в кругу, врассыпную, менять движения с изменением характера музыки или содержания песни.</p>
<p>Театрализованная деятельность:</p> <ul style="list-style-type: none"> • пробуждать интерес к театрализованной игре путем первого опыта общения с персонажем (кукла Катя показывает концерт), расширения контактов со взрослым (бабушка приглашает на деревенский двор); • побуждать детей отзываться на игровые действия со звуками (живой и неживой природы), подражать движениям животных и птиц под музыку, под звучащее слово (в произведениях малых фольклорных форм); • способствовать проявлению самостоятельности, активности в игре с персонажами-игрушками; • развивать умение следить за действиями заводных игрушек, сказочных героев, адекватно реагировать на них; • способствовать формированию навыка перевоплощения в образы сказочных героев; • создавать условия для систематического восприятия театрализованных выступлений педагогического театра (взрослых). 	<p>Театрализованная деятельность.</p> <p>Педагог пробуждает интерес детей к театрализованной игре, создает условия для ее проведения. Формирует умение следить за развитием действия в играх-драматизациях и кукольных спектаклях, созданных силами взрослых и старших детей. Педагог учит детей имитировать характерные действия персонажей (птички летают, козленок скачет), передавать эмоциональное состояние человека (мимикой, позой, жестом, движением). Знакомит детей с приемами вождения настольных кукол. Учит сопровождать движения простой песенкой. Педагог поощряет у детей желание действовать с элементами костюмов (шапочки, воротнички и так далее) и атрибутами как внешними символами роли.</p>

<p>Культурно-досуговая деятельность:</p> <ul style="list-style-type: none"> • создавать эмоционально-положительный климат в группе и ДОО, обеспечение у детей чувства комфорта, уюта и защищенности; формировать умение самостоятельной работы детей с художественными материалами; • привлекать детей к посильному участию в играх, театрализованных представлениях, забавах, развлечениях и праздниках; • развивать умение следить за действиями игрушек, сказочных героев, адекватно реагировать на них; • формировать навык перевоплощения детей в образы сказочных героев. 	<p>Культурно-досуговая деятельность.</p> <p>Педагог создает эмоционально-положительный климат в группе и ДОО для обеспечения у детей чувства комфорта, уюта и защищенности; формирует у детей умение самостоятельной работы детей с художественными материалами. Привлекает детей к посильному участию в играх с пением, театрализованных представлениях (кукольный театр; инсценирование русских народных сказок), забавах, развлечениях (тематических, спортивных) и праздниках. Развивает умение следить за действиями игрушек, сказочных героев, адекватно реагировать на них. Формирует навык перевоплощения детей в образы сказочных героев.</p>
--	---

От 3 лет до 4 лет.

ХУДОЖЕСТВЕННО-ЭСТЕТИЧЕСКОЕ РАЗВИТИЕ.	
Основные задачи образовательной деятельности	Содержание образовательной деятельности
<p>Приобщение к искусству:</p> <ul style="list-style-type: none"> • продолжать развивать художественное восприятие, подводить детей к восприятию произведений искусства (разглядывать и чувствовать); • воспитывать интерес к искусству; • формировать понимание красоты произведений искусства, потребность общения с искусством; • развивать у детей эстетические чувства при восприятии музыки, изобразительного, народного декоративно-прикладного искусства; • содействовать возникновению положительного эмоционального отклика на красоту окружающего мира, выраженного в произведениях искусства; • формировать патриотическое отношение и чувство сопричастности к природе родного края, к семье в процессе музыкальной, изобразительной, театрализованной деятельности; • знакомить детей с элементарными средствами выразительности в разных видах искусства (музыке, изобразительном искусстве, театрализованной деятельности); • готовить детей к посещению 	<p>Приобщение к искусству.</p> <ol style="list-style-type: none"> 1) Педагог подводит детей к восприятию произведений искусства, содействует возникновению эмоционального отклика на музыкальные произведения, произведения народного и профессионального изобразительного искусства. Знакомит детей с элементарными средствами выразительности в разных видах искусства (цвет, звук, форма, движение, жесты, интонация), подводит к различению видов искусства через художественный образ. Педагог формирует у детей умение сосредотачивать внимание на эстетическую сторону предметно-пространственной среды, природных явлений. 2) Педагог формирует у детей патриотическое отношение и чувства сопричастности к природе родного края, к семье в процессе музыкальной, изобразительной, театрализованной деятельности. 3) Педагог в процессе ознакомления с народным искусством: глиняными игрушками, игрушками из соломы и дерева, предметами быта и одежды; скульптурой малых форм; репродукциями картин русских художников, с детскими книгами (иллюстрации художников Ю. Васнецова, В. Сутеева, Е. Чарушина), с близкими детскому опыту живописными образами, формирует у ребенка эстетическое и эмоционально-нравственное отношение к отражению окружающей действительности в изобразительном искусстве и художественных произведениях. 4) Педагог развивает у детей эстетическое восприятие,

<p>кукольного театра, выставки детских работ и так далее;</p> <ul style="list-style-type: none"> • приобщать детей к участию в концертах, праздниках в семье и ДОО: исполнение танца, песни, чтение стихов; 	<p>умение видеть красоту и своеобразие окружающего мира, вызывать у детей положительный эмоциональный отклик на красоту природы, поддерживать желание отображать полученные впечатления в продуктивных видах художественно-эстетической деятельности.</p> <p>5) Педагог начинает приобщать детей к посещению кукольного театра, различных детских художественных выставок.</p>
<p>Изобразительная деятельность:</p> <ul style="list-style-type: none"> • формировать у детей интерес к занятиям изобразительной деятельностью; • формировать у детей знания в области изобразительной деятельности; • развивать у детей эстетическое восприятие; • формировать умение у детей видеть цельный художественный образ в единстве изобразительно-выразительных средств колористической, композиционной и смысловой трактовки; • формировать умение у детей в рисовании, лепке, аппликации изображать простые предметы и явления, передавая их образную выразительность; • находить связь между предметами и явлениями окружающего мира и их изображениями (в рисунке, лепке, аппликации); • развивать положительный эмоциональный отклик детей на эстетические свойства и качества предметов, на эстетическую сторону явлений природы и окружающего мира; отображать свои представления и впечатления об окружающем мире доступными графическими и живописными средствами; • формировать у детей способы зрительного и тактильного обследования различных объектов для обогащения и уточнения восприятия особенностей их формы, пропорций, цвета, фактуры; • вызывать у детей положительный эмоциональный отклик на красоту природы, произведения искусства (книжные иллюстрации, изделия народных промыслов, предметы быта и другое); • формировать умение у детей создавать как индивидуальные, так и коллективные композиции в рисунках, 	<p>Изобразительная деятельность.</p> <p>Педагог формирует у детей интерес к занятиям изобразительной деятельностью; воспитывает у детей художественный вкус и чувство гармонии; продолжает развивать у детей художественное восприятие, закрепляет у детей умение выделять цвет, форму, величину как особые свойства предметов, группировать однородные предметы по нескольким сенсорным признакам: величине, форме, цвету, активно включая все органы чувств; учит детей видеть и восхищаться красотой изображенных предметов (формой, цветом) на картинах и при рассматривании народных игрушек, декоративно-прикладных изделий.</p> <p>1) <u>Рисование:</u></p> <ul style="list-style-type: none"> • педагог формирует у детей интерес к рисованию; умение передавать в рисунках красоту окружающих предметов и природы (голубое небо с белыми облаками; кружащиеся на ветру и падающие на землю разноцветные листья; снежинки и тому подобное); • продолжает учить правильно держать карандаш, фломастер, кисть, не напрягая мышц и не сжимая сильно пальцы; формирует навык свободного движения руки с карандашом и кистью во время рисования; учит детей набирать краску на кисть: аккуратно обмакивать ее всем ворсом в баночку с краской, снимать лишнюю краску о край баночки легким прикосновением ворса, хорошо промывать кисть, прежде чем набрать краску другого цвета; приучает детей осушать промытую кисть о мягкую тряпочку или бумажную салфетку; закрепляет знание названий цветов (красный, синий, зеленый, желтый, белый, черный); знакомит детей с оттенками (розовый, голубой, серый); педагог обращает внимание детей на подбор цвета, соответствующего изображаемому предмету; учит детей ритмичному нанесению линий, штрихов, пятен, мазков (оппадают с деревьев листочки, идет дождь, "снег, снег кружится, белая вся улица", "дождик, дождик, кап, кап, кап..."); • педагог формирует у детей умение изображать простые предметы, рисовать прямые линии (короткие, длинные) в разных направлениях, перекрещивать их (полоски, ленточки, дорожки, заборчик, клетчатый платочек и другое); подводит детей к изображению предметов разной формы (округлая, прямоугольная) и предметов, состоящих из комбинаций разных форм и линий (неваляшка, снеговик, цыпленок, тележка, вагончик и другое); формирует у детей

<p>лепке, аппликации;</p> <ul style="list-style-type: none"> • знакомить детей с народной игрушкой (филимоновской, дымковской, семеновской, богородской) для обогащения зрительных впечатлений и показа условно-обобщенной трактовки художественных образов; • переводить детей от рисования-подражания к самостоятельному творчеству; 	<p>умение создавать несложные сюжетные композиции, повторяя изображение одного предмета (елочки на нашем участке, неваляшки гуляют) или изображая разнообразные предметы, насекомых и тому подобное (в траве ползают жучки и червячки; колобок катится по дорожке и другое); учит детей располагать изображения по всему листу.</p> <p>2) <u>Лепка:</u></p> <ul style="list-style-type: none"> • педагог формирует у детей интерес к лепке; закрепляет представления детей о свойствах глины, пластилина, пластической массы и способах лепки; учит детей раскатывать комочки прямыми и круговыми движениями, соединять концы получившейся палочки, сплющивать шар, сминая его ладонями обеих рук; педагог побуждает детей украшать вылепленные предметы, используя палочку с заточенным концом; учит детей создавать предметы, состоящие из 2 - 3 частей, соединяя их путем прижимания друг к другу; закрепляет у детей умение аккуратно пользоваться глиной, класть комочки и вылепленные предметы на дощечку; учит детей лепить несложные предметы, состоящие из нескольких частей (неваляшка, цыпленок, пирамидка и другие); педагог предлагает объединять вылепленные фигурки в коллективную композицию (неваляшки водят хоровод, яблоки лежат на тарелке и так далее); педагог воспитывает у детей способность радоваться от восприятия результата общей работы. <p>3) <u>Аппликация:</u></p> <ul style="list-style-type: none"> • педагог приобщает детей к искусству аппликации, формирует интерес к этому виду деятельности; учит детей предварительно выкладывать (в определенной последовательности) на листе бумаги готовые детали разной формы, величины, цвета, составляя изображение (задуманное ребенком или заданное педагогом), и наклеивать их; педагог учит детей аккуратно пользоваться клеем: намазывать его кисточкой тонким слоем на обратную сторону наклеиваемой фигуры (на специально приготовленной клеенке); прикладывать стороной, намазанной клеем, к листу бумаги и плотно прижимать салфеткой; педагог формирует у детей навык аккуратной работы; учит детей создавать в аппликации на бумаге разной формы (квадрат, розетка и другое) предметные и декоративные композиции из геометрических форм и природных материалов, повторяя и чередуя их по форме и цвету; развивает у детей чувство ритма; педагог закрепляет у детей знание формы предметов и их цвета; <p>4) <u>Народное декоративно-прикладное искусство:</u></p> <ul style="list-style-type: none"> • педагог приобщает детей к декоративной деятельности: учит украшать дымковскими узорами силуэты игрушек, вырезанных педагогом (птичка, козлик, конь и другие), и разных предметов (блюдечко, рукавички).
<p>Конструктивная деятельность:</p> <ul style="list-style-type: none"> • совершенствовать у детей 	<p>Конструктивная деятельность.</p> <p>Педагог учит детей простейшему анализу созданных</p>

<p>конструктивные умения;</p> <ul style="list-style-type: none"> • формировать умение у детей различать, называть и использовать основные строительные детали (кубики, кирпичики, пластины, цилиндры, трехгранные призмы); • сооружать новые постройки, используя полученные ранее умения (накладывание, приставление, прикладывание); • формировать умение у детей использовать в постройках детали разного цвета; 	<p>построек; вызывает чувство радости при удавшейся постройке. Учит детей располагать кирпичики, пластины вертикально (в ряд, по кругу, по периметру четырехугольника), ставить их плотно друг к другу, на определенном расстоянии (заборчик, ворота). Педагог побуждает детей к созданию вариантов конструкций, добавляя другие детали (на столбики ворот ставить трехгранные призмы, рядом со столбами - кубики и другое). Учит детей изменять постройки двумя способами: заменяя одни детали другими или надстраивая их в высоту, длину (низкая и высокая башенка, короткий и длинный поезд). Развивает у детей желание сооружать постройки по собственному замыслу. Продолжает формировать умение у детей обыгрывать постройки, объединять их по сюжету: дорожка и дома - улица; стол, стул, диван - мебель для кукол. Педагог приучает детей после игры аккуратно складывать детали в коробки. Педагог знакомит детей со свойствами песка, снега, сооружая из них постройки.</p>
<p>Музыкальная деятельность:</p> <ul style="list-style-type: none"> • развивать у детей эмоциональную отзывчивость на музыку; знакомить детей с тремя жанрами музыкальных произведений: песней, танцем, маршем; • формировать у детей умение узнавать знакомые песни, пьесы; • чувствовать характер музыки (веселый, бодрый, спокойный), эмоционально на нее реагировать; • выражать свое настроение в движении под музыку; • учить детей петь простые народные песни, попевки, прибаутки, передавая их настроение и характер; • поддерживать детское экспериментирование с немusикаль-ными (шумовыми, природными) и музыкальными звуками и исследования качества музыкального звука: высоты, длительности, динамики, тембра. 	<p>Музыкальная деятельность.</p> <ol style="list-style-type: none"> 1) <u>Слушание</u>: педагог учит детей слушать музыкальное произведение до конца, понимать характер музыки, узнавать и определять, сколько частей в произведении; выражать свои впечатления после прослушивания словом, мимикой, жестом. Развивает у детей способность различать звуки по высоте в пределах октавы - септимы, замечать изменение в силе звучания мелодии (громко, тихо). Совершенствует у детей умение различать звучание музыкальных игрушек, детских музыкальных инструментов (музыкальный молоточек, шарманка, погремушка, барабан, бубен, металлофон и другие). 2) <u>Пение</u>: педагог способствует развитию у детей певческих навыков: петь без напряжения в диапазоне ре (ми) - ля (си), в одном темпе со всеми, чисто и ясно произносить слова, передавать характер песни (весело, протяжно, ласково, напевно). 3) <u>Песенное творчество</u>: педагог учит детей допевать мелодии колыбельных песен на слог "баю-баю" и веселых мелодий на слог "ля-ля". Способствует у детей формированию навыка сочинительства веселых и грустных мелодий по образцу. 4) <u>Музыкально-ритмические движения</u>: педагог учит детей двигаться в соответствии с двухчастной формой музыки и силой ее звучания (громко, тихо); реагировать на начало звучания музыки и ее окончание. Совершенствует у детей навыки основных движений (ходьба и бег). Учит детей маршировать вместе со всеми и индивидуально, бегать легко, в умеренном и быстром темпе под музыку. Педагог улучшает качество исполнения танцевальных движений: притопывания попеременно двумя ногами и одной ногой. Развивает у детей умение кружиться в парах, выполнять прямой галоп, двигаться под музыку ритмично и согласно темпу и

	<p>характеру музыкального произведения с предметами, игрушками и без них. Педагог способствует у детей развитию навыков выразительной и эмоциональной передачи игровых и сказочных образов: идет медведь, крадется кошка, бегают мышата, скачет заяка, ходит петушок, клюют зернышки цыплята, летают птички и так далее;</p> <p>педагог активизирует танцевально-игровое творчество детей; поддерживает у детей самостоятельность в выполнении танцевальных движений под плясовые мелодии; учит детей точности выполнения движений, передающих характер изображаемых животных;</p> <p>педагог поощряет детей в использовании песен, музыкально-ритмических движений, музыкальных игр в повседневной жизни и различных видах досуговой деятельности (праздниках, развлечениях и других видах досуговой деятельности);</p> <p>5) <u>Игра на детских музыкальных инструментах:</u></p> <p>педагог знакомит детей с некоторыми детскими музыкальными инструментами: дудочкой, металлофоном, колокольчиком, бубном, погремушкой, барабаном, а также их звучанием; учит детей подыгрывать на детских ударных музыкальных инструментах. Формирует умение у детей сравнивать разные по звучанию детские музыкальные инструменты (предметы) в процессе манипулирования, звукоизвлечения;</p> <p>поощряет детей в самостоятельном экспериментировании со звуками в разных видах деятельности, исследовании качества музыкального звука: высоты, длительности, тембра.</p>
<p>Театрализованная деятельность:</p> <ul style="list-style-type: none"> • воспитывать у детей устойчивый интерес детей к театрализованной игре, создавать условия для ее проведения; • формировать положительные, доброжелательные, коллективные взаимоотношения; • формировать умение следить за развитием действия в играх-драматизациях и кукольных спектаклях, созданных силами взрослых и старших детей; • формировать умение у детей имитировать характерные действия персонажей (птички летают, козленок скачет), передавать эмоциональное состояние человека (мимикой, позой, жестом, движением); • познакомить детей с различными видами театра (кукольным, настольным, пальчиковым, театром теней, театром на фланелеграфе); 	<p>Театрализованная деятельность.</p> <p>Педагог формирует у детей интерес к театрализованной деятельности, знакомит детей с различными видами театра (настольный, плоскостной, театр игрушек) и умением использовать их в самостоятельной игровой деятельности. Учит передавать песенные, танцевальные характеристики персонажей (ласковая кошечка, мишка косолапый, маленькая птичка и так далее). Формирует умение использовать в игре различные шапочки, воротники, атрибуты. Педагог поощряет участие детей в играх-драматизациях, формирует умение следить за сюжетом.</p>

<ul style="list-style-type: none"> • знакомить детей с приемами вождения настольных кукол; • формировать у детей умение сопровождать движения простой песенкой; • вызывать желание действовать с элементами костюмов (шапочки, воротнички и так далее) и атрибутами как внешними символами роли; • формировать у детей интонационную выразительность речи в процессе театрально-игровой деятельности; • развивать у детей диалогическую речь в процессе театрально-игровой деятельности; • формировать у детей умение следить за развитием действия в драматизациях и кукольных спектаклях; • формировать у детей умение использовать импровизационные формы диалогов действующих лиц в хорошо знакомых сказках. 	
<p>Культурно-досуговая деятельность:</p> <ul style="list-style-type: none"> • способствовать организации культурно-досуговой деятельности детей по интересам, обеспечивая эмоциональное благополучие и отдых; • помогать детям организовывать свободное время с интересом; • создавать условия для активного и пассивного отдыха; • создавать атмосферу эмоционального благополучия в культурно-досуговой деятельности; • развивать интерес к просмотру кукольных спектаклей, прослушиванию музыкальных и литературных произведений; • формировать желание участвовать в праздниках и развлечениях; • формировать основы праздничной культуры и навыки общения в ходе праздника и развлечения. 	<p>Культурно-досуговая деятельность.</p> <ol style="list-style-type: none"> 1) Педагог организует культурно-досуговую деятельность детей по интересам, обеспечивая эмоциональное благополучие и отдых. 2) Педагог учит детей организовывать свободное время с пользой. Развивает умение проявлять интерес к различным видам досуговой деятельности (рассматривание иллюстраций, рисование, пение и так далее), создает атмосферу эмоционального благополучия. Побуждает к участию в развлечениях (играх-забавах, музыкальных рассказах, просмотрах настольного театра и так далее). Формирует желание участвовать в праздниках. Педагог знакомит с культурой поведения в ходе праздничных мероприятий.

От 4 лет до 5 лет.

ХУДОЖЕСТВЕННО-ЭСТЕТИЧЕСКОЕ РАЗВИТИЕ.

Основные задачи образовательной

Содержание образовательной деятельности

деятельности	деятельности
<p>Приобщение к искусству:</p> <ul style="list-style-type: none"> • продолжать развивать у детей художественное и эстетическое восприятие в процессе ознакомления с произведениями разных видов искусства; развивать воображение, художественный вкус; • формировать у детей умение сравнивать произведения различных видов искусства; • развивать отзывчивость и эстетическое сопереживание на красоту окружающей действительности; • развивать у детей интерес к искусству как виду творческой деятельности человека; • познакомить детей с видами и жанрами искусства, историей его возникновения, средствами выразительности разных видов искусства; • формировать понимание красоты произведений искусства, потребность общения с искусством; • формировать у детей интерес к детским выставкам, спектаклям; желание посещать театр, музей и тому подобное; • приобщать детей к лучшим образцам отечественного и мирового искусства; • воспитывать патриотизм и чувства гордости за свою страну, край в процессе ознакомления с различными видами искусства; 	<p>Приобщение к искусству.</p> <ol style="list-style-type: none"> 1) Педагог продолжает приобщать детей к восприятию искусства, развивать интерес к нему; поощряет выражение эстетических чувств, проявление эмоций при рассматривании предметов народного и декоративно-прикладного искусства, прослушивании произведений музыкального фольклора; знакомит детей с творческими профессиями (артист, художник, композитор, писатель); педагог, в процессе ознакомления детей с различными видами искусства, воспитывает патриотизм и чувства гордости за свою страну, края. 2) Педагог учит узнавать и называть предметы и явления природы, окружающей действительности в художественных образах (литература, музыка, изобразительное искусство); развивает у детей умение различать жанры и виды искусства: стихи, проза, загадки (литература), песни, танцы (музыка), картина (репродукция), скульптура (изобразительное искусство), здание и сооружение (архитектура); учит детей выделять и называть основные средства выразительности (цвет, форма, величина, ритм, движение, жест, звук) и создавать свои художественные образы в изобразительной, музыкальной, конструктивной деятельности. 3) Педагог знакомит детей с жанрами живописи (натюрморт, пейзаж, портрет), с разными по художественному образу и настроению произведениями; знакомит детей со средствами выразительности живописи (цвет, линия, композиция); многообразием цветов и оттенков, форм, фактуры в предметах и явлениях окружающего мира. 4) Педагог знакомит детей со скульптурой, способами создания скульптуры (пластика, высекание), средствами выразительности (объемность, статика и движение, материал); особенностями ее содержания - отображение животных (анималистика), портреты человека и бытовые сценки. 5) Педагог знакомит детей с архитектурой; формирует представления о том, что дома, в которых они живут (ДОО, общеобразовательная организация, другие здания) - это архитектурные сооружения; учит видеть, что дома бывают разные по форме, высоте, длине, с разными окнами, с разным количеством этажей, подъездов и так далее; способствует развитию у детей интереса к различным строениям, расположенным вокруг ДОО (дома, в которых живут ребенок и его друзья, общеобразовательная организация, кинотеатр); привлекает внимание детей к сходству и различиям разных зданий, поощряет самостоятельное выделение частей здания, его особенностей; учит детей замечать различия в сходных по форме и строению зданиях (форма и величина входных дверей, окон и других частей); педагог поощряет

	<p>стремление детей изображать в рисунках, аппликации реальные и сказочные строения.</p> <p>6) Педагог организывает посещение музея (совместно с родителями (законными представителями)), рассказывает о назначении музея; развивает у детей интерес к посещению кукольного театра, выставок.</p> <p>7) Педагог закрепляет знания детей о книге, книжной иллюстрации; знакомит детей с библиотекой как центром хранения книг, созданных писателями и поэтами.</p> <p>8) Педагог знакомит детей с произведениями народного искусства (потешки, сказки, загадки, песни, хороводы, заклички, изделия народного декоративноприкладного искусства).</p> <p>9) Педагог поощряет проявление детских предпочтений: выбор детьми любимых песен, иллюстраций, предметов народных промыслов, пояснение детьми выбора; воспитывает у детей бережное отношение к произведениям искусства</p>
<p>Изобразительная деятельность:</p> <ul style="list-style-type: none"> • продолжать развивать интерес детей и положительный отклик к различным видам изобразительной деятельности; • продолжать у детей развивать эстетическое восприятие, образные представления, воображение, эстетические чувства, художественно-творческие способности; • развивать у детей художественное восприятие, умение последовательно внимательно рассматривать произведения искусства и предметы окружающего мира; соотносить увиденное с собственным опытом; • продолжать формировать у детей умение рассматривать и обследовать предметы, в том числе с помощью рук; • обогащать представления детей об изобразительном искусстве (иллюстрации к произведениям детской литературы, репродукции произведений живописи, народное декоративное искусство, скульптура малых форм и другое) как основе развития творчества; • формировать у детей умение выделять и использовать средства выразительности в рисовании, лепке, аппликации; • продолжать формировать у детей умение создавать коллективные произведения в рисовании, лепке, аппликации; 	<p>Изобразительная деятельность.</p> <p>1) <u>Рисование:</u></p> <p>педагог продолжает формировать у детей умение рисовать отдельные предметы и создавать сюжетные композиции, повторяя изображение одних и тех же предметов (неваляшки гуляют, деревья на нашем участке зимой, цыплята гуляют по травке) и добавляя к ним другие (солнышко, падающий снег и так далее); формирует и закрепляет у детей представления о форме предметов (круглая, овальная, квадратная, прямоугольная, треугольная), величине, расположении частей; педагог помогает детям при передаче сюжета располагать изображения на всем листе в соответствии с содержанием действия и включенными в действие объектами; направляет внимание детей на передачу соотношения предметов по величине: дерево высокое, куст ниже дерева, цветы ниже куста; продолжает закреплять и обогащать представления детей о цветах и оттенках окружающих предметов и объектов природы; педагог формирует у детей умение к уже известным цветам и оттенкам добавить новые (коричневый, оранжевый, светло-зеленый); формирует у детей представление о том, как можно получить эти цвета; учит детей смешивать краски для получения нужных цветов и оттенков; развивает у детей желание использовать в рисовании, аппликации разнообразные цвета, обращает внимание детей на многоцветие окружающего мира; педагог закрепляет у детей умение правильно держать карандаш, кисть, фломастер, цветной мелок; использовать их при создании изображения; учит детей закрашивать рисунки кистью, карандашом, проводя линии и штрихи только в одном направлении (сверху вниз или слева направо); ритмично наносить мазки, штрихи по всей форме, не выходя за пределы контура; проводить широкие линии всей кистью, а узкие линии и точки - концом ворса кисти; закрепляет у</p>

<ul style="list-style-type: none"> • закреплять у детей умение сохранять правильную позу при рисовании: не горбиться, не наклоняться низко над столом, к мольберту; сидеть свободно, не напрягаясь; • приучать детей быть аккуратными: сохранять свое рабочее место в порядке, по окончании работы убирать все со стола; • поощрять детей воплощать в художественной форме свои представления, переживания, чувства, мысли; поддерживать личностное творческое начало в процессе восприятия прекрасного и собственной изобразительной деятельности; • развивать художественно-творческие способности у детей в различных видах изобразительной деятельности; • создавать условия для самостоятельного художественного творчества детей; воспитывать у детей желание проявлять дружелюбие при оценке работ других детей; 	<p>детей умение чисто промывать кисть перед использованием краски другого цвета; к концу года педагог формирует у детей умение получать светлые и темные оттенки цвета, изменяя нажим на карандаш; формирует у детей умение правильно передавать расположение частей при рисовании сложных предметов (кукла, зайчик и другие) и соотносить их по величине.</p> <p>2) <u>Народное декоративно-прикладное искусство:</u> педагог продолжает у детей формировать умение создавать декоративные композиции по мотивам дымковских, филимоновских узоров. Учит детей использовать дымковские и филимоновские изделия для развития эстетического восприятия прекрасного и в качестве образцов для создания узоров в стиле этих росписей (для росписи могут использоваться вылепленные детьми игрушки и силуэты игрушек, вырезанные из бумаги). Педагог знакомит детей с Городецкими изделиями. Учит детей выделять элементы городецкой росписи (бутоны, купавки, розаны, листья); видеть и называть цвета, используемые в росписи.</p> <p>3) <u>Лепка:</u> педагог продолжает развивать интерес детей к лепке; совершенствует у детей умение лепить из глины (из пластилина, пластической массы). Закрепляет у детей приемы лепки, освоенные в предыдущих группах; учит детей прищипыванию с легким оттягиванием всех краев сплюснутого шара, вытягиванию отдельных частей из целого куска, прищипыванию мелких деталей (ушки у котенка, клюв у птички). Педагог учит детей сглаживать пальцами поверхность вылепленного предмета, фигурки. Учит детей приемам вдавливания середины шара, цилиндра для получения полых форм. Знакомит с приемами использования стеки. Поощряет стремление украшать вылепленные изделия узором при помощи стеки. Педагог закрепляет у детей приемы аккуратной лепки.</p> <p>4) <u>Аппликация:</u> педагог развивает у детей интерес к аппликации, усложняя ее содержание и расширяя возможности создания разнообразных изображений. Формирует у детей умение правильно держать ножницы и пользоваться ими. Обучает детей вырезыванию, начиная с формирования навыка разрезания по прямой сначала коротких, а затем длинных полос. Учит детей составлять из полос изображения разных предметов (забор, скамейка, лесенка, дерево, кустик и другое). Учит детей вырезать круглые формы из квадрата и овальные из прямоугольника путем скругления углов; использовать этот прием для изображения в аппликации овощей, фруктов, ягод, цветов и тому подобное. Педагог продолжает расширять количество изображаемых в аппликации предметов (птицы, животные, цветы, насекомые, дома, как реальные, так и воображаемые) из готовых форм. Учит детей преобразовывать</p>
--	---

	<p>эти формы, разрезая их на две или четыре части (круг - на полукруги, четверти; квадрат - на треугольники и так далее). Закрепляет у детей навыки аккуратного вырезывания и наклеивания. Педагог поощряет проявление активности и творчества.</p>
<p>Конструктивная деятельность:</p> <ul style="list-style-type: none"> • продолжать развивать у детей способность различать и называть строительные детали (куб, пластина, кирпичик, брусок); использовать их с учетом конструктивных свойств (устойчивость, форма, величина); • формировать умение у детей сооружать постройки из крупного и мелкого строительного материала; • обучать конструированию из бумаги; • приобщать детей к изготовлению поделок из природного материала. 	<p>Конструктивная деятельность.</p> <ol style="list-style-type: none"> 1) Педагог продолжает развивать у детей способность различать и называть строительные детали (куб, пластина, кирпичик, брусок); учит использовать их с учетом конструктивных свойств (устойчивость, форма, величина). 2) Педагог развивает у детей умение устанавливать ассоциативные связи, предлагая вспомнить, какие похожие сооружения дети видели. Учит анализировать образец постройки: выделять основные части, различать и соотносить их по величине и форме, устанавливать пространственное расположение этих частей относительно друг друга (в домах - стены,верху - перекрытие, крыша; в автомобиле - кабина, кузов и так далее). 3) Педагог побуждает детей создавать постройки разной конструктивной сложности (гараж для нескольких автомашин, дом в 2 - 3 этажа, широкий мост для проезда автомобилей или поездов, идущих в двух направлениях и другое). Развивает у детей умение использовать в сюжетно-ролевой игре постройки из строительного материала. Учит детей самостоятельно измерять постройки (по высоте, длине и ширине), соблюдать заданный педагогом принцип конструкции (построй такой же домик, но высокий). Учит детей сооружать постройки из крупного и мелкого строительного материала, использовать детали разного цвета для создания и украшения построек. 4) Педагог учит детей договариваться о том, что они будут строить, распределять между собой материал, согласовывать действия и совместными усилиями достигать результат. 5) Педагог обучает детей конструированию из бумаги: сгибать прямоугольный лист бумаги пополам, совмещая стороны и углы (альбом, флажки для украшения участка, поздравительная открытка), приклеивать к основной форме детали (к дому - окна, двери, трубу; к автобусу - колеса; к стулу - спинку). Приобщает детей к изготовлению поделок из природного материала: коры, веток, листьев, шишек, каштанов, ореховой скорлупы, соломы (лодочки, ежики и так далее). Учит детей использовать для закрепления частей клей, пластилин; применять в поделках катушки, коробки разной величины и другие предметы.
<p>Музыкальная деятельность:</p> <ul style="list-style-type: none"> • продолжать развивать у детей интерес к музыке, желание ее слушать, вызывать эмоциональную отзывчивость при восприятии музыкальных 	<p>Музыкальная деятельность.</p> <ol style="list-style-type: none"> 1) <u>Слушание</u>: педагог формирует навыки культуры слушания музыки (не отвлекаться, дослушивать произведение до конца); педагог знакомит детей с биографиями и творчеством русских и зарубежных

<p>произведений;</p> <ul style="list-style-type: none"> • обогащать музыкальные впечатления детей, способствовать дальнейшему развитию основ музыкальной культуры; • воспитывать слушательскую культуру детей; • развивать музыкальность детей; • воспитывать интерес и любовь к высокохудожественной музыке; • продолжать формировать умение у детей различать средства выразительности в музыке, различать звуки по высоте; • поддерживать у детей интерес к пению; • способствовать освоению элементов танца и ритмопластики для создания музыкальных двигательных образов в играх, драматизациях, инсценировании; • способствовать освоению детьми приемов игры на детских музыкальных инструментах; • поощрять желание детей самостоятельно заниматься музыкальной деятельностью. 	<p>композиторов, о истории создания оркестра, о истории развития музыки, о музыкальных инструментах; учит детей чувствовать характер музыки, узнавать знакомые произведения, высказывать свои впечатления о прослушанном; учит детей замечать выразительные средства музыкального произведения: тихо, громко, медленно, быстро; развивает у детей способность различать звуки по высоте (высокий, низкий в пределах сексты, септимы); педагог учит детей выражать полученные впечатления с помощью слова, движения, пантомимы.</p> <p>2) <u>Пение</u>: педагог учит детей выразительному пению, формирует умение петь протяжно, подвижно, согласованно (в пределах ре - си первой октавы); развивает у детей умение брать дыхание между короткими музыкальными фразами; формирует у детей умение петь мелодию чисто, смягчать концы фраз, четко произносить слова, петь выразительно, передавая характер музыки; учит детей петь с инструментальным сопровождением и без него (с помощью педагога).</p> <p>3) <u>Песенное творчество</u>: педагог учит детей самостоятельно сочинять мелодию колыбельной песни и отвечать на музыкальные вопросы ("Как тебя зовут?", "Что ты хочешь, кошечка?", "Где ты?"); формирует у детей умение импровизировать мелодии на заданный текст.</p> <p>4) <u>Музыкально-ритмические движения</u>: педагог продолжает формировать у детей навык ритмичного движения в соответствии с характером музыки; учит детей самостоятельно менять движения в соответствии с двух- и трехчастной формой музыки; совершенствует танцевальные движения детей: прямой галоп, пружинка, кружение по одному и в парах; учит детей двигаться в парах по кругу в танцах и хороводах, ставить ногу на носок и на пятку, ритмично хлопать в ладоши, выполнять простейшие перестроения (из круга врассыпную и обратно), подскоки; продолжает совершенствовать у детей навыки основных движений (ходьба: "торжественная", спокойная, "таинственная"; бег: легкий, стремительный).</p> <p>5) <u>Развитие танцевально-игрового творчества</u>: педагог способствует у детей развитию эмоционально-образного исполнения музыкально-игровых упражнений (кружатся листочки, падают снежинки) и сценок, используя мимику и пантомиму (зайка веселый и грустный, хитрая лисичка, сердитый волк и так далее); учит детей инсценированию песен и постановке небольших музыкальных спектаклей.</p> <p>6) <u>Игра на детских музыкальных инструментах</u>: педагог формирует у детей умение подыгрывать простейшие мелодии на деревянных ложках, погремушках, барабане, металлофоне; способствует реализации музыкальных способностей ребенка в повседневной жизни и различных видах досуговой деятельности (праздники, развлечения и другое).</p>
Театрализованная деятельность:	Театрализованная деятельность.

<ul style="list-style-type: none"> • продолжать развивать интерес детей к театрализованной деятельности; • формировать опыт социальных навыков поведения, создавать условия для развития творческой активности детей; • учить элементам художественно-образных выразительных средств (интонация, мимика, пантомимика); • активизировать словарь детей, совершенствовать звуковую культуру речи, интонационный строй, диалогическую речь; • познакомить детей с различными видами театра (кукольный, музыкальный, детский, театр зверей и другое); • формировать у детей простейшие образно-выразительные умения, имитировать характерные движения сказочных животных; • развивать эстетический вкус, воспитывать чувство прекрасного, побуждать нравственно-эстетические и эмоциональные переживания; • побуждать интерес творческим проявлениям в игре и игровому общению со сверстниками. 	<p>Педагог продолжает развивать и поддерживать интерес детей к театрализованной игре путем приобретения более сложных игровых умений и навыков (способность передавать художественный образ, следить за развитием и взаимодействием персонажей). Организует с детьми игровые этюды для развития восприятия, воображения, внимания, мышления. Педагог учит детей разыгрывать простые представления на основе знакомого литературного и сказочного сюжета; использовать для воплощения образа известные выразительные средства (интонацию, мимику, жест). Учит чувствовать и понимать эмоциональное состояние героя, вступать в ролевое взаимодействие с другими персонажами. Развивает навык режиссерской игры, создавая для этого специальные условия (место, материалы, атрибуты). Побуждает детей использовать в театрализованных играх образные игрушки и различные виды театра (бибабо, настольный, плоскостной). Педагог формирует у детей умение использовать в театрализованных играх образные игрушки, самостоятельно вылепленные фигурки из глины, пластмассы, пластилина. Поощряет проявление инициативы и самостоятельности в выборе роли, сюжета, средств перевоплощения; предоставляет возможность для экспериментирования при создании одного и того же образа. Учит чувствовать и понимать эмоциональное состояние героя, вступать в ролевое взаимодействие с другими персонажами. Способствует разностороннему развитию детей в театрализованной деятельности путем прослеживания количества и характера исполняемых каждым ребенком ролей. Педагог продолжает использовать возможности педагогического театра (взрослых) для накопления эмоционально-чувственного опыта, понимания детьми комплекса выразительных средств, применяемых в спектакле.</p>
<p>Культурно-досуговая деятельность:</p> <ul style="list-style-type: none"> • развивать умение организовывать свободное время с пользой; • поощрять желание заниматься интересной самостоятельной деятельностью, отмечать красоту окружающего мира (кружение снежинок, пение птиц, шелест деревьев и прочее) и передавать это в различных видах деятельности (изобразительной, словесной, музыкальной); • развивать интерес к развлечениям, знакомящим с культурой и традициями народов страны; • осуществлять патриотическое и нравственное воспитание, приобщать к художественной культуре, эстетико-эмоциональному творчеству; 	<p>Культурно-досуговая деятельность.</p> <p>Педагог развивает умение детей организовывать свой досуг с пользой. Осуществляет патриотическое и нравственное воспитание, приобщает к художественной культуре, эстетико-эмоциональному творчеству. Побуждает к самостоятельной организации выбранного вида деятельности (художественной, познавательной, музыкальной и другое). Вовлекает детей в процесс подготовки к развлечениям (концерт, кукольный спектакль, вечер загадок и прочее). Знакомит с традициями и культурой народов страны, воспитывает чувство гордости за свою страну (населенный пункт). Приобщает к праздничной культуре, развивает желание принимать участие в праздниках (календарных, государственных, народных). Развивает творческие способности. Активизирует желание посещать творческие объединения дополнительного образования. Педагог развивает индивидуальные творческие способности и художественные наклонности детей. Педагог</p>

<ul style="list-style-type: none"> • приобщать к праздничной культуре, развивать желание принимать участие в праздниках (календарных, государственных, народных); • формировать чувства причастности к событиям, происходящим в стране; • развивать индивидуальные творческие способности и художественные наклонности ребенка; • вовлекать детей в процесс подготовки разных видов развлечений; формировать желание участвовать в кукольном спектакле, музыкальных и литературных композициях, концертах. 	<p>привлекает детей к процессу подготовки разных видов развлечений; формирует желание участвовать в кукольном спектакле, музыкальных и литературных композициях, концертах. В процессе организации и проведения развлечений педагог заботится о формировании потребности заниматься интересным и содержательным делом.</p>
--	--

От 5 лет до 6 лет.

ХУДОЖЕСТВЕННО-ЭСТЕТИЧЕСКОЕ РАЗВИТИЕ.	
Основные задачи образовательной деятельности	Содержание образовательной деятельности
<p>Приобщение к искусству:</p> <ul style="list-style-type: none"> • продолжать развивать эстетическое восприятие, эстетические чувства, эмоции, эстетический вкус, интерес к искусству; умение наблюдать и оценивать прекрасное в окружающей действительности, природе; • развивать эмоциональный отклик на проявления красоты в окружающем мире, произведениях искусства и собственных творческих работах; способствовать освоению эстетических оценок, суждений; • формировать духовно-нравственные качества, в процессе ознакомления с различными видами искусства духовно-нравственного содержания; • формировать бережное отношение к произведениям искусства; • активизировать проявление эстетического отношения к окружающему миру (искусству, природе, предметам быта, игрушкам, социальным явлениям); • развивать эстетические интересы, эстетические предпочтения, желание познавать искусство и осваивать изобразительную и музыкальную деятельность; • продолжать развивать у детей стремление к познанию культурных 	<p>Приобщение к искусству.</p> <ol style="list-style-type: none"> 1) Педагог продолжает формировать у детей интерес к музыке, живописи, народному искусству, воспитывать бережное отношение к произведениям искусства. Развивает у детей эстетические чувства, эмоции, эстетический вкус, эстетическое восприятие произведений искусства, формирует умение выделять их выразительные средства. Учит соотносить художественный образ и средства выразительности, характеризующие его в разных видах искусства, подбирать материал и пособия для самостоятельной художественной деятельности. Формирует у детей умение выделять, называть, группировать произведения по видам искусства: литература, музыка, изобразительное искусство, архитектура, театр, цирк. 2) Педагог продолжает развивать у детей стремление к познанию культурных традиций через творческую деятельность (изобразительную, музыкальную, театрализованную, культурно-досуговую). 3) Педагог формирует духовно-нравственные качества в процессе ознакомления с различными видами искусства духовно-нравственного содержания; 4) Педагог продолжает знакомить детей (без запоминания) с видами изобразительного искусства: графика, декоративно-прикладное искусство, живопись, скульптура, фотоискусство. Педагог продолжает знакомить детей с основными жанрами изобразительного искусства: натюрморт, пейзаж, портрет. Формирует у детей умение выделять и использовать в своей изобразительной, музыкальной, театрализованной деятельности средства выразительности разных видов искусства, называть материалы для разных видов художественной деятельности.

<p>традиций своего народа через творческую деятельность;</p> <ul style="list-style-type: none"> • продолжать формировать умение выделять, называть, группировать произведения по видам искусства (литература, музыка, изобразительное искусство, архитектура, балет, театр, цирк, фотография); • продолжать знакомить детей с жанрами изобразительного и музыкального искусства; продолжать знакомить детей с архитектурой; • расширять представления детей о народном искусстве, музыкальном фольклоре, художественных промыслах; развивать интерес к участию в фольклорных праздниках; • продолжать формировать умение выделять и использовать в своей изобразительной, музыкальной, театрализованной деятельности средства выразительности разных видов искусства, знать и называть материалы для разных видов художественной деятельности; • уметь называть вид художественной деятельности, профессию и людей, которые работают в том или ином виде искусства; • поддерживать личностные проявления детей в процессе освоения искусства и собственной творческой деятельности: самостоятельность, инициативность, индивидуальность, творчество; • организовать посещение выставки, театра, музея, цирка. 	<p>5) Педагог знакомит детей с произведениями живописи (И.И. Шишкин, И.И. Левитан, В.А. Серов, И.Э. Грабарь, П.П. Кончаловский и другими), изображением родной природы в картинах художников. Расширяет представления о графике (ее выразительных средствах). Знакомит с творчеством художников-иллюстраторов детских книг (Ю.А. Васнецов, Е.М. Рачев, Е.И. Чарушин, И.Я. Билибин и другие). Знакомит с творчеством русских и зарубежных композиторов, а также детских композиторов-песенников (И.С. Бах, В.А. Моцарт, П.И. Чайковский, М.И. Глинка, С.С. Прокофьев, В.Я. Шаинский и другими).</p> <p>6) Педагог продолжает знакомить детей с архитектурой. Закрепляет у детей знания о том, что существуют различные по назначению здания: жилые дома, магазины, театры, кинотеатры и другое. Обращает внимание детей на сходства и различия архитектурных сооружений одинакового назначения: форма, пропорции (высота, длина, украшения - декор и так далее). Подводит детей к пониманию зависимости конструкции здания от его назначения: жилой дом, театр, храм и так далее. Развивает у детей наблюдательность, учит внимательно рассматривать здания, замечать их характерные особенности, разнообразие пропорций, конструкций, украшающих деталей. При чтении литературных произведений, сказок обращает внимание детей на описание сказочных домиков (теремок, рукавичка, избушка на курьих ножках), дворцов.</p> <p>7) Расширяет представления детей о народном искусстве, фольклоре, музыке и художественных промыслах. Педагог знакомит детей с видами и жанрами фольклора. Поощряет участие детей в фольклорных развлечениях и праздниках.</p> <p>8) Педагог поощряет активное участие детей в художественной деятельности как по собственному желанию, так и под руководством взрослых.</p> <p>9) Педагог расширяет представления детей о творческих профессиях, их значении, особенностях: художник, композитор, музыкант, актер, артист балета и другие. Педагог закрепляет и расширяет знания детей о телевидении, музеях, театре, цирке, кино, библиотеке; формирует желание посещать их.</p>
--	--

Изобразительная деятельность:

- продолжать развивать интерес детей к изобразительной деятельности;
- развивать художественно-творческих способностей в продуктивных видах детской деятельности;
- обогащать у детей сенсорный опыт, развивая органы восприятия: зрение, слух, обоняние, осязание, вкус;
- закреплять у детей знания об основных формах предметов и объектов природы;
- развивать у детей эстетическое восприятие, желание созерцать красоту окружающего мира;
- в процессе восприятия предметов и явлений развивать у детей мыслительные операции: анализ, сравнение, уподобление (на что похоже), установление сходства и различия предметов и их частей, выделение общего и единичного, характерных признаков, обобщение;
- формировать умение у детей передавать в изображении не только основные свойства предметов (форма, величина, цвет), но и характерные детали, соотношение предметов и их частей по величине, высоте, расположению относительно друг друга;
- совершенствовать у детей изобразительные навыки и умения, формировать художественно-творческие способности;
- развивать у детей чувство формы, цвета, пропорций;
- поддерживать у детей стремление самостоятельно сочетать знакомые техники, помогать осваивать новые, по собственной инициативе объединять разные способы изображения;
- обогащать содержание изобразительной деятельности в соответствии с задачами познавательного и социального развития детей;
- инициировать выбор сюжетов о семье, жизни в ДОО, а также о бытовых, общественных и природных явлениях (воскресный день в семье, группа на прогулке, профессии близких взрослых, любимые праздники, средства связи в их атрибутом воплощении, ферма, зоопарк,

Изобразительная деятельность.

1) Педагог продолжает развивать интерес детей к изобразительной деятельности. Выявляет задатки у детей и развивает на их основе художественно-творческие способности в продуктивных видах детской деятельности. Педагог обогащает сенсорный опыт детей; закрепляет знания об основных формах предметов и объектов природы. Развивает у детей эстетическое восприятие, учит созерцать красоту окружающего мира. Развивает у детей способность наблюдать, всматриваться (вслушиваться) в явления и объекты природы, замечать их изменения (например, как изменяются форма и цвет медленно плывущих облаков, как постепенно раскрывается утром и закрывается вечером венчик цветка, как изменяется освещение предметов на солнце и в тени). В процессе восприятия предметов и явлений развивает у детей мыслительные операции: анализ, сравнение, уподобление (на что похоже), установление сходства и различия предметов и их частей, выделение общего и единичного, характерных признаков, обобщения. Развивает у детей чувство формы, цвета, пропорций, учит передавать в изображении основные свойства предметов (форма, величина, цвет), характерные детали, соотношение предметов и их частей по величине, высоте, расположению относительно друг друга. Педагог продолжает совершенствовать умение детей рассматривать работы (рисунки, лепку, аппликации), радоваться достигнутому результату, замечать и выделять выразительные решения изображений.

Предметное рисование: педагог продолжает совершенствовать у детей умение передавать в рисунке образы предметов, объектов, персонажей сказок, литературных произведений. Обращает внимание детей на отличия предметов по форме, величине, пропорциям частей; побуждает их передавать эти отличия в рисунках. Учит передавать положение предметов в пространстве на листе бумаги, обращает внимание детей на то, что предметы могут по-разному располагаться на плоскости (стоять, лежать, менять положение: живые существа могут двигаться, менять позы, дерево в ветреный день - наклоняться и так далее). Учит детей передавать движения фигур. Способствует у детей овладению композиционным умениям: учит располагать предмет на листе с учетом его пропорций (если предмет вытянут в высоту, располагать его на листе по вертикали; если он вытянут в ширину, например, не очень высокий, но длинный дом, располагать его по горизонтали). Закрепляет у детей способы и приемы рисования различными изобразительными материалами (цветные карандаши, гуашь, акварель, цветные мелки, пастель, сангина, угольный карандаш, фломастеры, разнообразные кисти и тому подобное). Выбатывает у детей навыки рисования контура предмета простым карандашом с легким нажимом на него, чтобы при последующем закрашивании

лес, луг, аквариум, герои и эпизоды из любимых сказок и мультфильмов);

- продолжать знакомить детей с народным декоративно-прикладным искусством (Городецкая роспись, Полховско-майданская роспись, Гжельская роспись), расширять представления о народных игрушках (городецкая игрушка, богородская игрушка, матрешка, бирюльки);

- развивать декоративное творчество детей (в том числе коллективное);

- поощрять детей воплощать в художественной форме свои представления, переживания, чувства, мысли; поддерживать личностное творческое начало;

- формировать у детей умение организовывать свое рабочее место, готовить все необходимое для занятий; работать аккуратно, экономно расходовать материалы, сохранять рабочее место в чистоте, по окончании работы приводить его в порядок.

изображения не оставалось жестких, грубых линий, пачкающих рисунок.

Педагог учит детей рисовать акварелью в соответствии с ее спецификой (прозрачностью и легкостью цвета, плавностью перехода одного цвета в другой). Учит рисовать кистью разными способами: широкие линии - всем ворсом, тонкие - концом кисти; наносить мазки, прикладывая кисть всем ворсом к бумаге, рисовать концом кисти мелкие пятнышки. Педагог закрепляет знания детей об уже известных цветах, знакомит с новыми цветами (фиолетовый) и оттенками (голубой, розовый, темно-зеленый, сиреневый), развивать чувство цвета. Учит детей смешивать краски для получения новых цветов и оттенков (при рисовании гуашью) и высветлять цвет, добавляя в краску воду (при рисовании акварелью). При рисовании карандашами учит передавать оттенки цвета, регулируя нажим на карандаш. В карандашном исполнении дети могут, регулируя нажим, передать до трех оттенков цвета.

Сюжетное рисование: педагог учит детей создавать сюжетные композиции на темы окружающей жизни и на темы литературных произведений ("Кого встретил Колобок", "Два жадных медвежонка", "Где обедал воробей?" и другие). Развивает у детей композиционные умения, учит располагать изображения на полосе внизу листа, по всему листу. Обращает внимание детей на соотношение по величине разных предметов в сюжете (дома большие, деревья высокие и низкие; люди меньше домов, но больше растущих на лугу цветов). Педагог учит располагать на рисунке предметы так, чтобы они загоразживали друг друга (растущие перед домом деревья и частично его загоразживающие и тому подобное).

Декоративное рисование: педагог продолжает знакомить детей с изделиями народных промыслов, закрепляет и углубляет знания о дымковской и филимоновской игрушках и их росписи; предлагает создавать изображения по мотивам народной декоративной росписи, знакомит с ее цветовым строем и элементами композиции, поощряет детей за разнообразие используемых элементов. Продолжает знакомить детей с Городецкой росписью, ее цветовым решением, спецификой создания декоративных цветов (как правило, не чистых тонов, а оттенков), учит использовать для украшения оживки. Продолжает знакомить детей с росписью Полхов-Майдана. Педагог включает городецкую и полхов-майданскую роспись в творческую работу детей, помогает осваивать специфику этих видов росписи. Знакомит детей с региональным (местным) декоративным искусством. Учит детей составлять узоры по мотивам городецкой, полхов-майданской, гжельской росписи: знакомит с характерными элементами (бутоны, цветы, листья, травка, усики, завитки, оживки). Педагог учит создавать узоры на листах в форме народного изделия (поднос, солонка, чашка, розетка и

другое). Для развития творчества в декоративной деятельности, педагог учит детей использовать декоративные ткани, предоставляя детям бумагу в форме одежды и головных уборов (кокошник, платок, свитер и другое), предметов быта (салфетка, полотенце), учит ритмично располагать узор. Педагог предлагает детям расписывать бумажные силуэты и объемные фигуры.

2) Лепка:

педагог продолжает знакомить детей с особенностями лепки из глины, пластилина и пластической массы. Развивает у детей умение лепить с натуры и по представлению знакомые предметы (овощи, фрукты, грибы, посуда, игрушки); передавать их характерные особенности. Педагог продолжает формировать умение у детей лепить посуду из целого куска глины и пластилина ленточным способом. Закрепляет у детей умение лепить предметы пластическим, конструктивным и комбинированным способами. Учит сглаживать поверхность формы, делать предметы устойчивыми. Учит детей передавать в лепке выразительность образа, лепить фигуры человека и животных в движении, объединять небольшие группы предметов в несложные сюжеты (в коллективных композициях): "Курица с цыплятами", "Два жадных медвежонка нашли сыр", "Дети на прогулке" и другие. Формировать у детей умения лепить по представлению героев литературных произведений (Медведь и Колобок, Лиса и Зайчик, Машенька и Медведь и тому подобное). Педагог развивает у детей творчество, инициативу. Продолжает формировать у детей умение лепить мелкие детали; пользуясь стеклой, наносить рисунок чешуек у рыбки, обозначать глаза, шерсть животного, перышки птицы, узор, складки на одежде людей и тому подобное. Продолжает формировать у детей технические умения и навыки работы с разнообразными материалами для лепки; побуждает использовать дополнительные материалы (косточки, зернышки, бусинки и так далее). Педагог закрепляет у детей навыки аккуратной лепки. Закрепляет у детей навык тщательно мыть руки по окончании лепки.

Декоративная лепка: педагог продолжает знакомить детей с особенностями декоративной лепки. Формирует у детей интерес и эстетическое отношение к предметам народного декоративно-прикладного искусства. Учит детей лепить птиц, животных, людей по типу народных игрушек (дымковской, филимоновской, каргопольской и другие). Формирует у детей умение украшать узорами предметы декоративного искусства. Учит детей расписывать изделия гуашью, украшать их наклепами и углубленным рельефом, использовать стеклу. Педагог учит детей обмакивать пальцы в воду, чтобы сгладить неровности вылепленного изображения, когда это необходимо для передачи образа.

3) Аппликация:

педагог закрепляет умение детей создавать изображения

	<p>(разрезать бумагу на короткие и длинные полоски; вырезать круги из квадратов, овалы из прямоугольников, преобразовывать одни геометрические фигуры в другие: квадрат - в два - четыре треугольника, прямоугольник - в полоски, квадраты или маленькие прямоугольники), создавать из этих фигур изображения разных предметов или декоративные композиции. Учит детей вырезать одинаковые фигуры или их детали из бумаги, сложенной гармошкой, а симметричные изображения - из бумаги, сложенной пополам (стакан, ваза, цветок и другое). С целью создания выразительного образа, педагог учит детей приему обрывания. Побуждает детей создавать предметные и сюжетные композиции, дополнять их деталями, обогащающими изображения. Педагог формирует у детей аккуратное и бережное отношение к материалам.</p> <p><u>4) Прикладное творчество:</u> педагог совершенствует у детей умение работать с бумагой: сгибать лист вчетверо в разных направлениях; работать по готовой выкройке (шапочка, лодочка, домик, кошелек). Закрепляет у детей умение создавать из бумаги объемные фигуры: делить квадратный лист на несколько равных частей, сглаживать сгибы, надрезать по сгибам (домик, корзинка, кубик). Закрепляет умение детей делать игрушки, сувениры из природного материала (шишки, ветки, ягоды) и других материалов (катушки, проволока в цветной обмотке, пустые коробки и другое), прочно соединяя части. Формирует умение самостоятельно создавать игрушки для сюжетно-ролевых игр (флажки, сумочки, шапочки, салфетки и другое); сувениры для родителей (законных представителей), сотрудников ДОО, елочные украшения. Педагог привлекает детей к изготовлению пособий для занятий и самостоятельной деятельности (коробки, счетный материал), ремонту книг, настольно-печатных игр. Закрепляет умение детей экономно и рационально расходовать материалы.</p>
<p>Конструктивная деятельность:</p> <ul style="list-style-type: none"> • продолжать развивать умение детей устанавливать связь между создаваемыми постройками и тем, что они видят в окружающей жизни; • создавать разнообразные постройки и конструкции; • поощрять у детей самостоятельность, творчество, инициативу, дружелюбие. 	<p>Конструктивная деятельность.</p> <p>Педагог учит детей выделять основные части и характерные детали конструкций. Помогает детям анализировать сделанные педагогом поделки и постройки; на основе анализа находить конструктивные решения и планировать создание собственной постройки. Знакомит детей с новыми деталями: разнообразными по форме и величине пластинами, брусками, цилиндрами, конусами и другое. Учит детей заменять одни детали другими. Педагог формирует у детей умение создавать различные по величине и конструкции постройки одного и того же объекта. Учит детей строить по рисунку, самостоятельно подбирать необходимый строительный материал. Продолжает развивать у детей умение работать коллективно, объединять свои поделки в соответствии с общим замыслом, договариваться, кто какую часть работы будет выполнять.</p>
<p>Музыкальная деятельность:</p>	<p>Музыкальная деятельность.</p>

<ul style="list-style-type: none"> • продолжать формировать у детей эстетическое восприятие музыки, умение различать жанры музыкальных произведений (песня, танец, марш); • развивать у детей музыкальную память, умение различать на слух звуки по высоте, музыкальные инструменты; • формировать у детей музыкальную культуру на основе знакомства с классической, народной и современной музыкой; накапливать представления о жизни и творчестве композиторов; • продолжать развивать у детей интерес и любовь к музыке, музыкальную отзывчивость на нее; • продолжать развивать у детей музыкальные способности детей: звуковысотный, ритмический, тембровый, динамический слух; • развивать у детей умение творческой интерпретации музыки разными средствами художественной выразительности; • способствовать дальнейшему развитию у детей навыков пения, движений под музыку, игры и импровизации мелодий на детских музыкальных инструментах; • творческой активности детей; <p>развивать у детей умение сотрудничества в коллективной музыкальной деятельности.</p>	<p>1) <u>Слушание</u>: педагог учит детей различать жанры музыкальных произведений (песня, танец, марш). Совершенствует у детей музыкальную память через узнавание мелодий по отдельным фрагментам произведения (вступление, заключение, музыкальная фраза). Развивает у детей навык различения звуков по высоте в пределах квинты, звучания музыкальных инструментов (клавишно-ударные и струнные: фортепиано, скрипка, виолончель, балалайка). Знакомит с творчеством некоторых композиторов.</p> <p>2) <u>Пение</u>: педагог формирует у детей певческие навыки, умение петь легким звуком в диапазоне от "ре" первой октавы до "до" второй октавы, брать дыхание перед началом песни, между музыкальными фразами, произносить отчетливо слова, своевременно начинать и заканчивать песню, эмоционально передавать характер мелодии, петь умеренно, громко и тихо. Способствует развитию у детей навыков сольного пения, с музыкальным сопровождением и без него. Педагог содействует проявлению у детей самостоятельности и творческому исполнению песен разного характера. Развивает у детей песенный музыкальный вкус.</p> <p>3) <u>Песенное творчество</u>: педагог учит детей импровизировать мелодию на заданный текст. Учит детей сочинять мелодии различного характера: ласковую колыбельную, задорный или бодрый марш, плавный вальс, веселую плясовую.</p> <p>4) <u>Музыкально-ритмические движения</u>: педагог развивает у детей чувство ритма, умение передавать через движения характер музыки, ее эмоциональнообразное содержание. Учит детей свободно ориентироваться в пространстве, выполнять простейшие перестроения, самостоятельно переходить от умеренного к быстрому или медленному темпу, менять движения в соответствии с музыкальными фразами. Педагог способствует у детей формированию навыков исполнения танцевальных движений (поочередное выбрасывание ног вперед в прыжке; приставной шаг с приседанием, с продвижением вперед, кружение; приседание с выставлением ноги вперед). Знакомит детей с русским хороводом, пляской, а также с танцами других народов. Продолжает развивать у детей навыки инсценирования песен; учит изображать сказочных животных и птиц (лошадка, коза, лиса, медведь, заяц, журавль, ворон и другие) в разных игровых ситуациях.</p> <p>5) <u>Музыкально-игровое и танцевальное творчество</u>: педагог развивает у детей танцевальное творчество; помогает придумывать движения к пляскам, танцам, составлять композицию танца, проявляя самостоятельность в творчестве. Учит детей самостоятельно придумывать движения, отражающие содержание песни. Побуждает детей к инсценированию содержания песен, хороводов.</p> <p>6) <u>Игра на детских музыкальных инструментах</u>: педагог</p>
--	--

	<p>учит детей исполнять простейшие мелодии на детских музыкальных инструментах; знакомые песенки индивидуально и небольшими группами, соблюдая при этом общую динамику и темп. Развивает творчество детей, побуждает их к активным самостоятельным действиям.</p> <p>Педагог активизирует использование детьми различных видов музыки в повседневной жизни и различных видах досуговой деятельности для реализации музыкальных способностей ребенка.</p>
<p>Театрализованная деятельность:</p> <ul style="list-style-type: none"> • знакомить детей с различными видами театрального искусства (кукольный театр, балет, опера и прочее); • знакомить детей с театральной терминологией (акт, актер, антракт, кулисы и так далее); • развивать интерес к сценическому искусству; • создавать атмосферу творческого выбора и инициативы для каждого ребенка; • развивать личностные качества (коммуникативные навыки, партнерские взаимоотношения); • воспитывать доброжелательность и контактность в отношениях со сверстниками; • развивать навыки действий с воображаемыми предметами; • способствовать развитию навыков передачи образа различными способами (речь, мимика, жест, пантомима и прочее); • создавать условия для показа результатов творческой деятельности, поддерживать инициативу изготовления декораций, элементов костюмов и атрибутов. 	<p>Театрализованная деятельность.</p> <p>Педагог продолжает знакомить детей с различными видами театрального искусства (кукольный театр, балет, опера и прочее); расширяет представления детей в области театральной терминологии (акт, актер, антракт, кулисы и так далее). Способствует развитию интереса к сценическому искусству, создает атмосферу творческого выбора и инициативы для каждого ребенка, поддерживает различные творческие группы детей. Развивает личностные качества (коммуникативные навыки, партнерские взаимоотношения). Способствует развитию навыков передачи образа различными способами (речь, мимика, жест, пантомима и прочее). Создает условия для показа результатов творческой деятельности, поддерживает инициативу изготовления декораций, элементов костюмов и атрибутов.</p>
<p>Культурно-досуговая деятельность:</p> <ul style="list-style-type: none"> • развивать желание организовывать свободное время с интересом и пользой. Формировать основы досуговой культуры во время игр, творчества, прогулки и прочее; • создавать условия для проявления культурных потребностей и интересов, а также их использования в организации своего досуга; • формировать понятия праздничный и будний день, понимать их различия; • знакомить с историей 	<p>Культурно-досуговая деятельность.</p> <p>Педагог развивает желание детей проводить свободное время с интересом и пользой, реализуя собственные творческие потребности (чтение книг, рисование, пение и так далее). Формирует у детей основы праздничной культуры. Знакомит с историей возникновения праздников, учит бережно относиться к народным праздничным традициям и обычаям. Поддерживает желание участвовать в оформлении помещений к празднику. Формирует внимание и отзывчивость ко всем участникам праздничного действия (сверстники, педагоги, гости). Педагог знакомит с русскими народными традициями, а также с обычаями других народов страны. Поощряет желание участвовать в народных праздниках и развлечениях.</p>

<p>возникновения праздников, воспитывать бережное отношение к народным праздничным традициям и обычаям;</p> <ul style="list-style-type: none"> • развивать интерес к участию в праздничных программах и вызывать желание принимать участие в подготовке помещений к ним (украшение флажками, гирляндами, цветами и прочее); • формировать внимание и отзывчивость к окружающим людям во время праздничных мероприятий (поздравлять, приглашать на праздник, готовить подарки и прочее); • воспитывать интерес к народной культуре, продолжать знакомить с традициями народов страны; воспитывать интерес и желание участвовать в народных праздниках и развлечениях; • поддерживать интерес к участию в творческих объединениях дополнительного образования в ДОО и вне ее. 	
---	--

От 6 лет до 7 лет.

ХУДОЖЕСТВЕННО-ЭСТЕТИЧЕСКОЕ РАЗВИТИЕ.	
Основные задачи образовательной деятельности	Содержание образовательной деятельности
<p>Приобщение к искусству:</p> <ul style="list-style-type: none"> • продолжать развивать у детей интерес к искусству, эстетический вкус; формировать у детей предпочтения в области музыкальной, изобразительной, театрализованной деятельности; • воспитывать уважительное отношение и чувство гордости за свою страну, в процессе ознакомления с разными видами искусства; • закреплять знания детей о видах искусства (изобразительное, декоративноприкладное искусство, музыка, архитектура, театр, танец, кино, цирк); • формировать у детей духовно-нравственные качества и чувства сопричастности к культурному наследию, традициям своего народа в процессе ознакомления с различными видами и жанрами искусства; • формировать чувство патриотизма и гражданственности в процессе ознакомления с различными 	<p>Приобщение к искусству.</p> <ol style="list-style-type: none"> 1) Педагог продолжает развивать у детей эстетическое восприятие, художественный вкус, эстетическое отношение к окружающему, к искусству и художественной деятельности; умение самостоятельно создавать художественные образы в разных видах деятельности. Поощряет активное участие детей в художественной деятельности по собственному желанию и под руководством взрослого. 2) Педагог воспитывает гражданско-патриотические чувства средствами различных видов и жанров искусства. 3) Педагог продолжает знакомить детей с историей и видами искусства (декоративно-прикладное, изобразительное искусство, литература, музыка, архитектура, театр, танец, кино, цирк); формирует умение различать народное и профессиональное искусство. 4) Педагог воспитывает интерес к национальным и общечеловеческим ценностям, культурным традициям народа в процессе знакомства с классической и народной музыкой, с шедеврами изобразительного искусства и народным декоративно-прикладным искусством. Воспитывает любовь и бережное отношение к произведениям искусства. 5) Педагог формирует у детей основы художественной

<p>произведениями музыки, изобразительного искусства гражданственно-патриотического содержания;</p> <ul style="list-style-type: none"> • формировать гуманное отношение к людям и окружающей природе; • формировать духовно-нравственное отношение и чувство сопричастности к культурному наследию своего народа; • закреплять у детей знания об искусстве как виде творческой деятельности людей; • помогать детям различать народное и профессиональное искусство; • формировать у детей основы художественной культуры; • расширять знания детей об изобразительном искусстве, музыке, театре; • расширять знания детей о творчестве известных художников и композиторов; • расширять знания детей о творческой деятельности, ее особенностях; • называть виды художественной деятельности, профессию деятеля искусства; • организовать посещение выставки, театра, музея, цирка (совместно с родителями (законными представителями)). 	<p>культуры, закрепляет знания об искусстве как виде творческой деятельности людей, организует посещение выставки, театра, музея, цирка (совместно с родителями (законными представителями)).</p> <p>6) Педагог расширяет представления детей о творческих профессиях (художник, композитор, артист, танцор, певец, пианист, скрипач, режиссер, директор театра, архитектор и тому подобное).</p> <p>7) Педагог формирует представление о значении органов чувств человека для художественной деятельности, формирует умение соотносить органы чувств с видами искусства (музыку слушают, картины рассматривают, стихи читают и слушают и так далее).</p> <p>8) Педагог расширяет знания детей об основных видах изобразительного искусства (живопись, графика, скульптура), развивает художественное восприятие, расширяет первичные представления об основных живописных жанрах (портрет, пейзаж, натюрморт, батальная и жанровая живопись). Продолжает знакомить детей с произведениями живописи: И.И. Шишкин, И.И. Левитан, А.К. Саврасов, А.А. Пластов, В.М. Васнецов и другие. Расширять представления о художниках - иллюстраторах детской книги (И.Я. Билибин, Ю.А. Васнецов, В.М. Конашевич, В.В. Лебедев, Т.А. Маврина, Е.И. Чарушин и другие).</p> <p>9) Педагог продолжает знакомить детей с творчеством русских композиторов (Н.А. Римский-Корсаков, П.И. Чайковский, М.И. Глинка, А.П. Бородин и другие), зарубежных композиторов (А. Вивальди, Ф. Шуберт, Э. Григ, К. Сен-Санс другие), композиторов-песенников (Г. А. Струве, А. Л. Рыбников, Г.И. Гладков, М.И. Дунаевский и другие).</p> <p>10) Педагог обогащает представления детей о скульптуре малых форм, выделяя образные средства выразительности (форму, пропорции, цвет, характерные детали, позы, движения и другое). Продолжает знакомить детей с народным декоративно-прикладным искусством (гжельская, хохломская, жостовская, мезенская роспись), с керамическими изделиями, народными игрушками. Расширяет представления о разнообразии народного искусства, художественных промыслов (различные виды материалов, разные регионы страны и мира). Воспитывает интерес к искусству родного края.</p> <p>11) Педагог продолжает знакомить детей с архитектурой, закрепляет и обогащает знания детей о том, что существуют здания различного назначения (жилые дома, магазины, кинотеатры, ДОО, общеобразовательные организации и другое). Развивает умение выделять сходство и различия архитектурных сооружений одинакового назначения. Формирует умение выделять одинаковые части конструкции и особенности деталей. Знакомит детей со спецификой храмовой архитектуры: купол, арки,</p>
---	--

	<p>аркатурный пояс по периметру здания, барабан (круглая часть под куполом) и так далее. Знакомит с архитектурой с опорой на региональные особенности местности, в которой живут дети. Рассказывает детям о том, что, как и в каждом виде искусства, в архитектуре есть памятники, которые известны во всем мире: в России это Кремль, собор Василия Блаженного, Зимний дворец, Исаакиевский собор, Петергоф, памятники Золотого кольца и другие - в каждом городе свои. Развивает умения передавать в художественной деятельности образы архитектурных сооружений, сказочных построек. Поощряет стремление изображать детали построек (наличники, резной подзор по контуру крыши).</p> <p>12) Педагог поощряет желание детей посещать выставки, спектакли детского театра, музея, цирка. Педагог развивает у детей умение выражать в речи свои впечатления, высказывать суждения, оценки.</p>
<p>Изобразительная деятельность:</p> <ul style="list-style-type: none"> • формировать у детей устойчивый интерес к изобразительной деятельности; • развивать художественный вкус, творческое воображение, наблюдательность и любознательность; • обогащать у детей сенсорный опыт, включать в процесс ознакомления с предметами движения рук по предмету; • продолжать развивать у детей образное эстетическое восприятие, образные представления, формировать эстетические суждения; • аргументированно и развернуто оценивать изображения, созданные как самим ребенком, так и его сверстниками, обращая внимание на обязательность доброжелательного и уважительного отношения к работам товарищей; • показывать детям, чем отличаются одни произведения искусства от других как по тематике, так и по средствам выразительности; • называть, к каким видам и жанрам изобразительного искусства они относятся, обсуждать их содержание, поощрять индивиду-альные оценки детьми этих произведений; • формировать у детей эстетическое отношение к предметам и явлениям окружающего мира, произведениям искусства, к художественно-творческой деятельности; • воспитывать амостоятельность; 	<p>Изобразительная деятельность.</p> <p>1) <u>Предметное рисование:</u> педагог совершенствует у детей умение изображать предметы по памяти и с натуры; развивает наблюдательность, способность замечать характерные особенности предметов и передавать их средствами рисунка (форма, пропорции, расположение на листе бумаги). Педагог совершенствует у детей технику изображения. Продолжает развивать у детей свободу и одновременно точность движений руки под контролем зрения, их плавность, ритмичность. Педагог расширяет набор материалов, которые дети могут использовать в рисовании (гуашь, акварель, сухая и жирная пастель, сангина, угольный карандаш и другое). Предлагает детям соединять в одном рисунке разные материалы для создания выразительного образа. Учат детей новым способам работы с уже знакомыми материалами (например, рисовать акварелью по сырому слою); разным способам создания фона для изображаемой картины: при рисовании акварелью и гуашью - до создания основного изображения; при рисовании пастелью и цветными карандашами фон может быть подготовлен как в начале, так и по завершении основного изображения. Продолжает формировать у детей умение свободно владеть карандашом при выполнении линейного рисунка, учит детей плавным поворотам руки при рисовании округлых линий, завитков в разном направлении (от веточки и от конца завитка к веточке, вертикально и горизонтально), учит детей осуществлять движение всей рукой при рисовании длинных линий, крупных форм, одними пальцами - при рисовании небольших форм и мелких деталей, коротких линий, штрихов, травки (хохлома), оживок (городец) и тому подобного. Педагог учит детей видеть красоту созданного изображения и в передаче формы, плавности, слитности линий или их тонкости, изящности, ритмичности расположения линий и пятен, равномерности закрашивания</p>

- активно и творчески применять ранее усвоенные способы изображения в рисовании, лепке и аппликации, используя выразительные средства;

- создавать условия для свободного, самостоятельного, разнопланового экспериментирования с художественными материалами;

- поощрять стремление детей сделать свое произведение красивым, содержательным, выразительным;

- поощрять стремление детей делать самостоятельный выбор, помогать другому, уважать и понимать потребности другого человека, бережно относиться к продуктам его труда;

- продолжать учить детей рисовать с натуры;

- развивать аналитические способности, умение сравнивать предметы между собой, выделять особенности каждого предмета;

- совершенствовать умение изображать предметы, передавая их форму, величину, строение, пропорции, цвет, композицию;

- развивать художественно-творческие способности детей в изобразительной деятельности;

- продолжать развивать у детей коллективное творчество;

- воспитывать у детей стремление действовать согласованно, договариваться о том, кто какую часть работы будет выполнять, как отдельные изображения будут объединяться в общую картину;

- формировать у детей умение замечать недостатки своих работ и исправлять их;

- вносить дополнения для достижения большей выразительности создаваемого образа;

- организовывать участие детей в создании индивидуальных творческих работ и тематических композиций к праздничным утренникам и развлечениям, художественных проектах).

рисунка; чувствовать плавные переходы оттенков цвета, получившиеся при равномерном закрашивании и регулировании нажима на карандаш. Развивает у детей представление о разнообразии цветов и оттенков, опираясь на реальную окраску предметов, декоративную роспись, сказочные сюжеты; формирует умение создавать цвета и оттенки. Педагог постепенно подводит детей к обозначению цветов, например, включающих два оттенка (желто-зеленый, серо-голубой) или уподобленных природным (малиновый, персиковый и тому подобное). Обращает их внимание на изменчивость цвета предметов (например, в процессе роста помидоры зеленые, а созревшие - красные). Учит детей замечать изменение цвета в природе в связи с изменением погоды (небо голубое в солнечный день и серое в пасмурный). Развивает цветовое восприятие в целях обогащения колористической гаммы рисунка. Учит детей различать оттенки цветов и передавать их в рисунке, развивает восприятие, способность наблюдать и сравнивать цвета окружающих предметов, явлений (нежно-зеленые, только что появившиеся листочки, бледно-зеленые стебли одуванчиков и их темно-зеленые листья и тому подобное). Развивает у детей художественно-творческие способности в продуктивных видах детской деятельности.

2) Сюжетное рисование: педагог продолжает формировать умение у детей размещать изображения на листе в соответствии с их реальным расположением (ближе или дальше от рисующего; ближе к нижнему краю листа - передний план или дальше от него - задний план); передавать различия в величине изображаемых предметов (дерево высокое, цветок ниже дерева; воробышек маленький, ворона большая и тому подобное). Формирует у детей умение строить композицию рисунка; передавать движения людей и животных, растений, склоняющихся от ветра. Продолжает формировать у детей умение передавать в рисунках, как сюжеты народных сказок, так и авторских произведений (стихотворений, сказок, рассказов); проявлять самостоятельность в выборе темы, композиционного и цветового решения.

3) Декоративное рисование: педагог продолжает развивать декоративное творчество детей; умение создавать узоры по мотивам народных росписей, уже знакомых детям и новых (городецкая, гжельская, хохломская, жостовская, мезенская роспись и другое). Учит детей выделять и передавать цветовую гамму народного декоративного искусства определенного вида. Закрепляет умение создавать композиции на листах бумаги разной формы, силуэтах предметов и игрушек; расписывать вылепленные детьми игрушки. Закрепляет у детей умение при составлении декоративной композиции на основе того или иного вида народного искусства использовать характерные для него элементы узора и цветовую гамму.

4) Лепка: педагог развивает творчество детей; учит свободно использовать для создания образов предметов, объектов природы, сказочных персонажей разнообразные приемы, усвоенные ранее; умение передавать форму основной части и других частей, их пропорции, позу, характерные особенности изображаемых объектов; обрабатывать поверхность формы движениями пальцев и стекой. Продолжает формировать у детей умение передавать характерные движения человека и животных, создавать выразительные образы (птичка подняла крылышки, приготовилась лететь; козлик скачет, девочка танцует; дети делают гимнастику - коллективная композиция). Учит детей создавать скульптурные группы из двух-трех фигур, развивать чувство композиции, умение передавать пропорции предметов, их соотношение по величине, выразительность поз, движений, деталей.

Декоративная лепка: педагог продолжает развивать у детей навыки декоративной лепки; учит использовать разные способы лепки (налеп, углубленный рельеф), применять стеку. Учит при лепке из глины расписывать пластину, создавать узор стекой; создавать из глины, разноцветного пластилина предметные и сюжетные, индивидуальные и коллективные композиции.

5) Аппликация: педагог продолжает формировать умение детей создавать предметные и сюжетные изображения с натуры и по представлению: развивать чувство композиции (красиво располагать фигуры на листе бумаги формата, соответствующего пропорциям изображаемых предметов). Развивает у детей умение составлять узоры и декоративные композиции из геометрических и растительных элементов на листах бумаги разной формы; изображать птиц, животных по замыслу детей и по мотивам народного искусства. Закрепляет приемы вырезания симметричных предметов из бумаги, сложенной вдвое; несколько предметов или их частей из бумаги, сложенной гармошкой. При создании образов педагог поощряет применение детьми разных приемов вырезания, обрывания бумаги, наклеивания изображений (намазывая их клеем полностью или частично, создавая иллюзию передачи объема); учит мозаичному способу изображения с предварительным легким обозначением карандашом формы частей и деталей картинки. Продолжает развивать у детей чувство цвета, колорита, композиции. Поощряет проявления детского творчества.

б) Прикладное творчество: при работе с бумагой и картоном педагог закрепляет у детей умение складывать бумагу прямоугольной, квадратной, круглой формы в разных направлениях (пилотка); использовать разную по фактуре бумагу, делать разметку с помощью шаблона; создавать игрушки забавы (мишка-физкультурник, клюющий петушок и другие). Педагог формирует у детей

умение создавать предметы из полосок цветной бумаги (коврик, дорожка, закладка), подбирать цвета и их оттенки при изготовлении игрушек, сувениров, деталей костюмов и украшений к праздникам. Формирует умение использовать образец. Совершенствует умение детей создавать объемные игрушки в технике оригами. При работе с тканью, педагог формирует у детей умение вдевать нитку в иглолку, завязывать узелок; пришивать пуговицу, вешалку; шить простейшие изделия (мешочек для семян, фартучек для кукол, игольница) швом "вперед иглолку". Педагог закрепляет у детей умение делать аппликацию, используя кусочки ткани разнообразной фактуры (шелк для бабочки, байка для зайчика и так далее), наносить контур с помощью мелка и вырезать в соответствии с задуманным сюжетом. При работе с природным материалом закрепляет у детей умение создавать фигуры людей, животных, птиц из желудей, шишек, косточек, травы, веток, корней и других материалов, передавать выразительность образа, создавать общие композиции ("Лесная поляна", "Сказочные герои"). Педагог закрепляет умение детей аккуратно и экономно использовать материалы. Развивает у детей фантазию, воображение.

7) Народное декоративно-прикладное искусство: педагог продолжает развивать у детей декоративное творчество; умение создавать узоры по мотивам народных росписей, уже знакомых детям и новых (городецкая, гжельская, хохломская, жостовская, мезенская роспись и другие). Продолжает формировать у детей умение свободно владеть карандашом, кистью при выполнении линейного рисунка, учит плавным поворотам руки при рисовании округлых линий, завитков в разном направлении (от веточки и от конца завитка к веточке, вертикально и горизонтально), учит осуществлять движение всей рукой при рисовании длинных линий, крупных форм, одними пальцами - при рисовании небольших форм и мелких деталей, коротких линий, штрихов, травки (хохлома), оживок (гогодец) и другое. Учит детей видеть красоту созданного изображения и в передаче формы, плавности, слитности линий или их тонкости, изящности, ритмичности расположения линий и пятен, равномерности закрашивания рисунка; чувствовать плавные переходы оттенков цвета. Педагог учит детей выделять и передавать цветовую гамму народного декоративного искусства определенного вида. Закрепляет у детей умение создавать композиции на листах бумаги разной формы, силуэтах предметов и игрушек; расписывать вылепленные детьми игрушки. Закрепляет у детей умение при составлении декоративной композиции на основе того или иного вида народного искусства использовать характерные для него элементы узора и цветовую гамму. Педагог продолжает развивать у детей навыки декоративной лепки; учит использовать разные способы лепки (налеп, углубленный рельеф), применять стеку.

<p>Конструктивная деятельность:</p> <ul style="list-style-type: none"> • формировать умение у детей видеть конструкцию объекта и анализировать ее основные части, их функциональное назначение; • закреплять у детей навыки коллективной работы: умение распределять обязанности, работать в соответствии с общим замыслом, не мешая друг другу; • развивать у детей интерес к конструктивной деятельности; знакомить детей с различными видами конструкторов; • знакомить детей с профессиями дизайнера, конструктора, архитектора, строителя и прочее; • развивать у детей художественно-творческие способности и самостоятельную творческую конструктивную деятельность детей. 	<p>Конструктивная деятельность.</p> <p>1) Педагог формирует у детей интерес к разнообразным зданиям и сооружениям (жилые дома, театры и другое). Поощряет желание передавать их особенности в конструктивной деятельности. Предлагает детям самостоятельно находить отдельные конструктивные решения на основе анализа существующих сооружений.</p> <p>2) Конструирование из строительного материала: педагог учит детей сооружать различные конструкции одного и того же объекта в соответствии с их назначением (мост для пешеходов, мост для транспорта). Педагог учит детей определять, какие детали более всего подходят для постройки, как их целесообразнее скомбинировать; продолжает развивать умение планировать процесс возведения постройки. Продолжает формировать умение у детей сооружать постройки, объединенных общей темой (улица, машины, дома).</p> <p>3) Конструирование из деталей конструкторов: педагог знакомит детей с разнообразными пластмассовыми конструкторами. Учит детей создавать различные модели (здания, самолеты, поезда и так далее) по рисунку, по словесной инструкции педагога, по собственному замыслу. Знакомит детей с деревянным конструктором, детали которого крепятся штифтами. Учит создавать различные конструкции (мебель, машины) по рисунку и по словесной инструкции педагога. Педагог учит детей создавать конструкции, объединенные общей темой (детская площадка, стоянка машин и другое). Учит детей разбирать конструкции при помощи скобы и киянки (в пластмассовых конструкторах).</p>
<p>Музыкальная деятельность:</p> <ul style="list-style-type: none"> • воспитывать гражданско-патриотические чувства через изучение Государственного гимна Российской Федерации; • продолжать приобщать детей к музыкальной культуре, воспитывать музыкально-эстетический вкус; • развивать детское музыкально-художественное творчество, реализация самостоятельной творческой деятельности детей; • доведение потребности в самовыражении; • развивать у детей музыкальные способности: поэтический и музыкальный слух, чувство ритма, музыкальную память; • продолжать обогащать музыкальные впечатления детей, вызывать яркий эмоциональный отклик 	<p>Музыкальная деятельность.</p> <p>1) <u>Слушание</u>: педагог развивает у детей навык восприятия звуков по высоте в пределах квинты - терции; обогащает впечатления детей и формирует музыкальный вкус, развивает музыкальную память; способствует развитию у детей мышления, фантазии, памяти, слуха; педагог знакомит детей с элементарными музыкальными понятиями (темп, ритм); жанрами (опера, концерт, симфонический концерт), творчеством композиторов и музыкантов (русских, зарубежных и так далее); педагог знакомит детей с мелодией Государственного гимна Российской Федерации.</p> <p>2) <u>Пение</u>: педагог совершенствует у детей певческий голос и вокально-слуховую координацию; закрепляет у детей практические навыки выразительного исполнения песен в пределах от до первой октавы до ре второй октавы; учит брать дыхание и удерживать его до конца фразы; обращает внимание на артикуляцию (дикцию); закрепляет умение петь самостоятельно, индивидуально и коллективно, с музыкальным сопровождением и без него.</p> <p>3) <u>Песенное творчество</u>: педагог учит детей самостоятельно придумывать мелодии, используя в</p>

<p>при восприятии музыки разного характера;</p> <ul style="list-style-type: none"> • формирование у детей основы художественно-эстетического восприятия мира, становление эстетического и эмоционально-нравственного отношения к отражению окружающей действительности в музыке; • совершенствовать у детей звуковысотный, ритмический, тембровый и динамический слух; способствовать дальнейшему формированию певческого голоса; • развивать у детей навык движения под музыку; • обучать детей игре на детских музыкальных инструментах; • знакомить детей с элементарными музыкальными понятиями; • формировать у детей умение использовать полученные знания и навыки в быту и на досуге. 	<p>качестве образца русские народные песни; поощряет желание детей самостоятельно импровизировать мелодии на заданную тему по образцу и без него, используя для этого знакомые песни, музыкальные пьесы и танцы.</p> <p>4) <u>Музыкально-ритмические движения:</u> педагог способствует дальнейшему развитию у детей навыков танцевальных движений, совершенствует умение выразительно и ритмично двигаться в соответствии с разнообразным характером музыки, передавая в танце эмоционально-образное содержание; знакомит детей с национальными плясками (русские, белорусские, украинские и так далее); педагог развивает у детей танцевально-игровое творчество; формирует навыки художественного исполнения различных образов при инсценировании песен, театральных постановок.</p> <p>5) <u>Музыкально-игровое и танцевальное творчество:</u> педагог способствует развитию творческой активности детей в доступных видах музыкальной исполнительской деятельности (игра в оркестре, пение, танцевальные движения и тому подобное); учит импровизировать под музыку соответствующего характера (лыжник, конькобежец, наездник, рыбак; лукавый котик и сердитый козлик и тому подобное); помогает придумывать движения, отражающие содержание песни; выразительно действовать с воображаемыми предметами; учит детей самостоятельно искать способ передачи в движениях музыкальных образов. Формирует у детей музыкальные способности; содействует проявлению активности и самостоятельности.</p> <p>6) <u>Игра на детских музыкальных инструментах:</u> педагог знакомит детей с музыкальными произведениями в исполнении на различных инструментах и в оркестровой обработке; учит детей играть на металлофоне, свирели, ударных и электронных музыкальных инструментах, русских народных музыкальных инструментах: трещотках, погремушках, треугольниках; исполнять музыкальные произведения в оркестре и в ансамбле.</p> <p>7) Педагог активизирует использование песен, музыкально-ритмических движений, игру на музыкальных инструментах, музыкально-театрализованную деятельность в повседневной жизни и различных видах досуговой деятельности для реализации музыкально-творческих способностей ребенка.</p>
<p>Театрализованная деятельность:</p> <ul style="list-style-type: none"> • продолжать приобщение детей к театральному искусству через знакомство с историей театра, его жанрами, устройством и профессиями; • продолжать знакомить детей с разными видами театрализованной деятельности; • развивать у детей умение 	<p>Театрализованная деятельность.</p> <p>Педагог развивает самостоятельность детей в организации театрализованных игр; поддерживает желание самостоятельно выбирать литературный и музыкальный материал для театральной постановки; развивает проявление инициативы изготовления атрибутов и декораций к спектаклю; умение распределять между собой обязанности и роли; развивает творческую самостоятельность, эстетический вкус в передаче образа; отчетливость произношения; использовать средства</p>

<p>создавать по предложенной схеме и словесной инструкции декорации и персонажей из различных материалов (бумага, ткань, бросового материала и прочее);</p> <ul style="list-style-type: none"> • продолжать развивать у детей умение передавать особенности характера персонажа с помощью мимики, жеста, движения и интонационно-образной речи; • продолжать развивать навыки кукловодства в различных театральных системах (перчаточными, тростевыми, марионеткам и так далее); • формировать умение согласовывать свои действия с партнерами, приучать правильно оценивать действия персонажей в спектакле; • поощрять желание разыгрывать в творческих театральных, режиссерских играх и играх драматизациях сюжетов сказок, литературных произведений, внесение в них изменений и придумывание новых сюжетных линий, введение новых персонажей, действий; • поощрять способность творчески передавать образ в играх драматизациях, спектаклях. 	<p>выразительности (поза, жесты, мимика, интонация, движения). Воспитывает любовь к театру. Педагог учит детей использовать в театрализованной деятельности детей разные виды театра (бибабо, пальчиковый, театр на ложках, картинок, перчаточный, кукольный и другое). Воспитывает навыки театральной культуры, приобщает к театральному искусству через просмотр театральных постановок, видеоматериалов; рассказывает о театре, театральных профессиях. Знакомит со средствами погружения в художественные образы (музыка, слово, хореография, декорации, костюм, грим и другое) и возможностями распознавать их особенности. Педагог учит детей использовать разные формы взаимодействия детей и взрослых в театрализованной игре. Развивает воображение и фантазию детей в создании и исполнении ролей. Педагог формирует у детей умение вносить изменения и придумывать новые сюжетные линии сказок, литературных произведений, передавая их образ выразительными средствами в игре драматизации, спектакле; формирует умение выразительно передавать в действии, мимике, пантомимике, интонации эмоциональное состояние персонажей; самостоятельно придумывать детали костюма; формирует у детей умение действовать и говорить от имени разных персонажей, сочетать движения театральных игрушек с речью. Педагог формирует умение проводить анализ сыгранных ролей, просмотренных спектаклей.</p>
<p>Культурно-досуговая деятельность:</p> <ul style="list-style-type: none"> • продолжать формировать интерес к полезной деятельности в свободное время (отдых, творчество, самообразование); • развивать желание участвовать в подготовке и участии в развлечениях, соблюдай культуру общения (доброжелательность, отзывчивость, такт, уважение); • расширять представления о праздничной культуре народов России, поддерживать желание использовать полученные ранее знания и навыки в праздничных мероприятиях (календарных, государственных, народных); • воспитывать уважительное отношение к своей стране в ходе предпраздничной подготовки; • формировать чувство удовлетворения от участия в коллективной досуговой деятельности; 	<p>Культурно-досуговая деятельность.</p> <p>Педагог продолжает формировать у детей умение проводить свободное время с интересом и пользой (рассматривание иллюстраций, просмотр анимационных фильмов, слушание музыки, конструирование и так далее). Развивает активность детей в участие в подготовке развлечений. Формирует навыки культуры общения со сверстниками, педагогами и гостями. Педагог расширяет знания детей об обычаях и традициях народов России, воспитывает уважение к культуре других этносов. Формирует чувство удовлетворения от участия в совместной досуговой деятельности. Поддерживает интерес к подготовке и участию в праздничных мероприятиях, опираясь на полученные навыки и опыт. Поощряет реализацию творческих проявлений в объединениях дополнительного образования.</p>

<ul style="list-style-type: none"> • поощрять желание детей посещать объединения дополнительного образования различной направленности (танцевальный кружок, хор, изостудия и прочее). 	
--	--

Решение совокупных задач воспитания в рамках образовательной области «Художественно-эстетическое развитие» направлено на приобщение детей к ценностям «Культура» и «Красота», что предполагает:

- воспитание эстетических чувств (удивления, радости, восхищения) к различным объектам и явлениям окружающего мира (природного, бытового, социального), к произведениям разных видов, жанров и стилей искусства (в соответствии с возрастными особенностями);
- приобщение к традициям и великому культурному наследию русского народа, шедеврам мировой художественной культуры;
- становление эстетического, эмоционально-ценностного отношения к окружающему миру для гармонизации внешнего и внутреннего мира ребёнка;
- создание условий для раскрытия детьми базовых ценностей и их проживания в разных видах художественно-творческой деятельности;
- формирование целостной картины мира на основе интеграции интеллектуального и эмоционально-образного способов его освоения детьми;
- создание условий для выявления, развития и реализации творческого потенциала каждого ребёнка с учётом его индивидуальности, поддержка его готовности к творческой самореализации и сотворчеству с другими людьми (детьми и взрослыми).

Используемые вариативные программы дошкольного образования и методические пособия *Художественно – эстетическое развитие:*

- Комарова Т.С. Развитие художественных способностей дошкольников;
- Комарова Т. С. Изобразительная деятельность в детском саду: Младшая группа (3–4 года);
- Комарова Т. С. Изобразительная деятельность в детском саду: Средняя группа (4–5 лет);
- Комарова Т. С. Изобразительная деятельность в детском саду: Старшая группа (5–6 лет);
- Комарова Т. С. Изобразительная деятельность в детском саду: Подготовительная к школе группа (6–7 лет);
- Куцакова Л. В. Художественное творчество и конструирование: 3–4 года;
- Куцакова Л.В. Конструирование из строительного материала: Средняя группа (4–5 лет);
- Куцакова Л.В. Конструирование из строительного материала: Старшая группа (5–6 лет);
- Куцакова Л.В. Конструирование из строительного материала: Подготовительная к школе группа (6–7 лет);
- Зацепина М.Б. Музыкальное воспитание в детском саду: Для работы с детьми 2–7 лет;
- Зацепина М. Б., Жукова Г. Е. Музыкальное воспитание в детском саду: Младшая группа (3–4 года);
- Зацепина М.Б., Жукова Г.Е. Музыкальное воспитание в детском саду: Средняя группа (4–5 лет);
- Зацепина М. Б., Жукова Г. Е. Музыкальное воспитание в детском саду: Старшая группа (5–6 лет);
- Каплунова И.М., Новооскольцева И.А. «Ладушки» (Программа музыкального воспитания детей) – линейка методических пособий для детей от 3 до 7 лет;
- Лыкова И.А. «Умелые ручки» (художественный труд) – линейка методических пособий для детей от 3 до 7 лет Лыкова И.А. «Цветные ладошки» (изобразительное творчество) – линейка методических пособий

для детей от 3 до 7 лет;


- Лыкова И. А. «Умные пальчики» (конструирование) – линейка методических пособий для детей от 3 до 7 лет;
- Щеткин А.В. «Театральная деятельность в детском саду» – линейка методических пособий для детей от 4 до 7 лет.


Образовательная область «Физическое развитие» предусматривает:

- приобретение ребенком двигательного опыта в различных видах деятельности детей, развитие психофизических качеств (быстрота, сила, ловкость, выносливость, гибкость), координационных способностей, крупных групп мышц и мелкой моторики;
- формирование опорно-двигательного аппарата, развитие равновесия, глазомера, ориентировки в пространстве;
- овладение основными движениями (метание, ползание, лазанье, ходьба, бег, прыжки);
- обучение общеразвивающим упражнениям, музыкально-ритмическим движениям, подвижным играм, спортивным упражнениям и элементам спортивных игр (баскетбол, футбол, хоккей, бадминтон, настольный теннис, городки, кегли и другое);
- воспитание нравственно-волевых качеств (воля, смелость, выдержка и другое);
- воспитание интереса к различным видам спорта и чувства гордости за выдающиеся достижения российских спортсменов;
- приобщение к здоровому образу жизни и активному отдыху, формирование представлений о здоровье, способах его сохранения и укрепления, правилах безопасного поведения в разных видах двигательной деятельности, воспитание бережного отношения к своему здоровью и здоровью окружающих.

Содержание образовательной области «ФР» представлено тематическими блоками (направлениями):

- 1) «Основная гимнастика (основные движения, общеразвивающие упражнения, ритмическая гимнастика и строевые упражнения)»,
- 2) «Подвижные игры»,
- 3) «Спортивные игры» (с 5 лет),
- 4) «Спортивные упражнения»,
- 5) «Формирование основ здорового образа жизни»,
- 6) «Активный отдых».

ФОП ДО, пп/	Возраст/группа	QR -код
стр. 124- 126 п. 22.3	2-3 года/ группа раннего возраста	
стр. 126- 130 п. 22.4	3-4 года/ младшая группа	
стр. 130- 134 п. 22.5	4-5 лет / средняя группа	
стр. 134- 140 п. 22.6	5-6 лет/ старшая группа	
стр. 140- 147 п. 22.7	6-7 лет / подготовительная группа	

стр. 147- 148 п. 22.8	решение совокупных задач воспитания	
--	-------------------------------------	---

Направления физического развития

Выделенные направления (сферы, области)			2-3 года	3-4 года	4-5 лет	5-6 лет	6-7 лет
основная гимнастика	основные движения	бросание и катание (ловля с 2 лет, метание с 3 лет)	+	+	+	+	+

		ползание, лазанье	+	+	+	+	+
		ходьба	+	+	+	+	+
		бег	+	+	+	+	+
		прыжки	+	+	+	+	+
		прыжки со скакалкой				+	+
		упражнения в равновесии	+	+	+	+	+
	общеразвивающие упражнения		+	+	+	+	+
	ритмическая гимнастика				+	+	+
строевые упражнения			+	+	+	+	
подвижные игры			+	+	+	+	+
спортивные игры	городки					+	+
	элементы баскетбола					+	+
	бадминтон					+	+
	элементы хоккея						+
	элементы настольного тенниса						+
	элементы футбола					+	+
формирование основ здорового образа жизни			+	+	+	+	+
активный отдых	физкультурные досуги (с 4 лет праздники)			+	+	+	+
	дни здоровья (туристические прогулки и экскурсии с 5 лет)			+	+	+	+

От 2 лет до 3 лет.

ФИЗИЧЕСКОЕ РАЗВИТИЕ.

Основные задачи образовательной деятельности	Содержание образовательной деятельности.
<ul style="list-style-type: none"> • обогащать двигательный опыт детей, помогая осваивать упражнения основной гимнастики: движения (бросание, 	Педагог формирует умение выполнять основные движения, общеразвивающие и музыкально-ритмические упражнения в различных формах физкультурно-оздоровительной работы (утренняя гимнастика, физкультурные занятия, подвижные игры, индивидуальная работа по развитию движений и другое), развивает психофизические качества, координацию, равновесие и ориентировку в пространстве. Педагог

<p>катание, ловля, ползание, лазанье, ходьба, бег, прыжки), общеразвивающие и музыкально-ритмические упражнения;</p> <ul style="list-style-type: none"> • развивать психофизические качества, равновесие и ориентировку в пространстве; • поддерживать у детей желание играть в подвижные игры вместе с педагогом в небольших подгруппах; • формировать интерес и положительное отношение к выполнению физических упражнений, совместным двигательным действиям; • укреплять здоровье детей средствами физического воспитания, формировать культурно-гигиенические навыки и навыки самообслуживания, приобщая к здоровому образу жизни. 	<p>побуждает детей совместно играть в подвижные игры, действовать согласованно, реагировать на сигнал.</p> <p>Оптимизирует двигательную деятельность, предупреждая утомление, осуществляет помощь и страховку, поощряет стремление ребенка соблюдать правила личной гигиены и проявлять культурно-гигиенические навыки.</p> <p>1) Основная гимнастика (основные движения, общеразвивающие упражнения).</p> <p><i>Основные движения:</i></p> <ul style="list-style-type: none"> - бросание, катание, ловля: скатывание мяча по наклонной доске; прокатывание мяча педагогу и друг другу двумя руками стоя и сидя (расстояние 50 - 100 см), под дугу, в воротца; - остановка катящегося мяча; передача мячей друг другу стоя; бросание мяча от груди двумя руками, снизу, из-за головы; бросание предмета в горизонтальную цель и вдаль с расстояния 100 - 125 см двумя и одной рукой; перебрасывание мяча через сетку, натянутую на уровне роста ребенка с расстояния 1 - 1,5 м; ловля мяча, брошенного педагогом с расстояния до 1 м; - ползание и лазанье: ползание на животе, на четвереньках до погремушки (флажка) 3 - 4 м (взяв ее, встать, выпрямиться), по доске, лежащей на полу, по наклонной доске, приподнятой одним концом на 20 - 30 см; по гимнастической скамейке; проползание под дугой (30 - 40 см); влезание на лесенку-стремянку и спуск с нее произвольным способом; - ходьба: ходьба стайкой за педагогом с перешагиванием через линии, палки, кубы; на носках; с переходом на бег; на месте, приставным шагом вперед, в сторону, назад; с предметами в руке (флажок, платочек, ленточка и другие); врассыпную и в заданном направлении; между предметами; по кругу по одному и парами, взявшись за руки; - бег: бег стайкой за педагогом, в заданном направлении и в разных направлениях; между линиями (расстояние между линиями 40 - 30 см); за катящимся мячом; с переходом на ходьбу и обратно; непрерывный в течение 20 - 30 - 40 секунд; медленный бег на расстояние 40 - 80 м; - прыжки: прыжки на двух ногах на месте (10 - 15 раз); с продвижением вперед, через 1 - 2 параллельные линии (расстояние 10 - 20 см); в длину с места как можно дальше, через 2 параллельные линии (20 - 30 см); вверх, касаясь предмета, находящегося выше поднятых рук ребенка на 10 - 15 см; - упражнения в равновесии: ходьба по дорожке (ширина 20 см, длина 2 - 3 м); по наклонной доске, приподнятой одним концом на 20 см; по гимнастической скамейке; перешагивание линий и предметов (высота 10 - 15 см); ходьба по извилистой дорожке (2 - 3 м), между линиями; подъем без помощи рук на скамейку, удерживая равновесие с положением рук в стороны; кружение на месте. <p>В процессе обучения основным движениям педагог побуждает детей действовать сообща, двигаться не наталкиваясь друг на друга, придерживаясь определенного направления движения, предлагает разнообразные упражнения.</p> <p>Общеразвивающие упражнения:</p>
---	---

	<p>- упражнения для кистей рук, развития и укрепления плечевого пояса: поднимание рук вперед, вверх, разведение в стороны, отведение назад, за спину, сгибание и разгибание, выполнение хлопков руками перед собой, над головой; махи руками вверх-вниз, вперед-назад;</p> <p>- упражнения для развития и укрепления мышц спины и гибкости позвоночника: повороты вправо-влево, с передачей предмета сидящему рядом ребенку, наклоны вперед из исходного положения стоя и сидя; одновременное сгибание и разгибание ног из исходного положения сидя и лежа, поочередное поднимание рук и ног из исходного положения лежа на спине;</p> <p>- упражнения для развития и укрепления мышц брюшного пресса и гибкости позвоночника: сгибание и разгибание ног, держась за опору, приседание, потягивание с подниманием на носки и другое;</p> <p>- музыкально-ритмические упражнения, разученные на музыкальном занятии, включаются в содержание подвижных игр и игровых упражнений; педагог показывает детям и выполняет вместе с ними: хлопки в ладоши под музыку, хлопки с одновременным притопыванием, приседание "пружинка", приставные шаги вперед-назад, кружение на носочках, имитационные упражнения.</p> <p>Педагог предлагает образец для подражания и выполняет вместе с детьми упражнения с предметами: погремушками, платочками, малыми обручами, кубиками, флажками и другое, в том числе, сидя на стуле или на скамейке.</p> <p>2) Подвижные игры: педагог развивает и поддерживает у детей желание играть в подвижные игры с простым содержанием, с текстом, с включением музыкально-ритмических упражнений. Создает условия для развития выразительности движений в имитационных упражнениях и сюжетных играх, помогает самостоятельно передавать простейшие действия некоторых персонажей (попрыгать, как зайчики, помахать крылышками, как птичка, походить как лошадка, поклевать зернышки, как цыплята, и тому подобное).</p> <p>3) Формирование основ здорового образа жизни: педагог формирует у детей полезные привычки и элементарные культурно-гигиенические навыки при приеме пищи, уходе за собой (самостоятельно и правильно мыть руки перед едой, после прогулки и посещения туалета, чистить зубы, пользоваться предметами личной гигиены); поощряет умения замечать нарушения правил гигиены, оценивать свой внешний вид, приводить в порядок одежду; способствует формированию положительного отношения к закаливающим и гигиеническим процедурам, выполнению физических упражнений.</p>
--	---

От 3 лет до 4 лет.

ФИЗИЧЕСКОЕ РАЗВИТИЕ.	
Основные задачи образовательной деятельности	Содержание образовательной деятельности
<ul style="list-style-type: none"> • обогащать двигательный опыт детей, используя упражнения основной гимнастики (строевые упражнения, 	<p>Педагог формирует умение организованно выполнять строевые упражнения, находить свое место при совместных построениях, передвижениях. Выполнять общеразвивающие, музыкально-ритмические упражнения по показу; создает условия для активной двигательной деятельности и положительного эмоционального</p>

<p>основные движения, общеразвивающие, в том числе музыкально-ритмические упражнения), спортивные упражнения, подвижные игры, помогая согласовывать свои действия с действиями других детей, соблюдать правила в игре;</p> <ul style="list-style-type: none"> • развивать психофизические качества, ориентировку в пространстве, координацию, равновесие, способность быстро реагировать на сигнал; • -формировать интерес и положительное отношение к занятиям физической культурой и активному отдыху; • воспитывать самостоятельность; • укреплять здоровье детей средствами физического воспитания; • создавать условия для формирования правильной осанки, способствовать усвоению правил безопасного поведения в двигательной деятельности; • закреплять культурно-гигиенические навыки и навыки самообслуживания, формируя полезные привычки, приобщая к здоровому образу жизни. 	<p>состояния детей. Педагог воспитывает умение слушать и следить за показом, выполнять предложенные задания сообща, действуя в общем для всех темпе. Организует подвижные игры, помогая детям выполнять движения с эмоциональным отражением замысла, соблюдать правила в подвижной игре.</p> <p>Педагог продумывает и организует активный отдых, приобщает детей к здоровому образу жизни, к овладению элементарными нормами и правилами поведения в двигательной деятельности, формирует умения и навыки личной гигиены, воспитывает полезные для здоровья привычки.</p> <p>1) Основная гимнастика (основные движения, общеразвивающие и строевые упражнения).</p> <p><i>Основные движения:</i></p> <p><u>бросание, катание, ловля, метание:</u> прокатывание двумя руками большого мяча вокруг предмета, подталкивая его сверху или сзади; скатывание мяча по наклонной доске; катание мяча друг другу, сидя парами ноги врозь, стоя на коленях; прокатывание мяча в воротца, под дугу, стоя парами; ходьба вдоль скамейки, прокатывая по ней мяч двумя и одной рукой; произвольное прокатывание обруча, ловля обруча, катящегося от педагога; бросание мешочка в горизонтальную цель (корзину) двумя и одной рукой; подбрасывание мяча вверх и ловля его; бросание мяча о землю и ловля его; бросание и ловля мяча в парах; бросание, одной рукой мяча в обруч, расположенный на уровне глаз ребенка, с расстояния 1,5 м; метание вдаль; перебрасывание мяча через сетку;</p> <p><u>ползание, лазанье:</u> ползание на четвереньках на расстояние 4 - 5 - 6 м до кегли (взять ее, встать, выпрямиться, поднять двумя руками над головой); по гимнастической скамейке, за катящимся мячом; проползание на четвереньках под 3 - 4 дугами (высота 50 см, расстояние 1 м); ползание на четвереньках с опорой на ладони и ступни по доске; влезание на лесенку-стремянку или гимнастическую стенку произвольным способом (не пропуская реек) и спуск с нее; подлезание под дугу, не касаясь руками пола;</p> <p><u>ходьба:</u> ходьба в заданном направлении, небольшими группами, друг за другом по ориентирам (по прямой, по кругу, обходя предметы, в рассыпную, "змейкой", с поворотом и сменой направления); на носках; высоко поднимая колени, перешагивая предметы, с остановкой по сигналу; парами друг за другом, в разных направлениях; с выполнением заданий (присесть, встать, идти дальше); по наклонной доске; в чередовании с бегом;</p> <p><u>бег:</u> бег группами и по одному за направляющим, в рассыпную, со сменой темпа; по кругу, обегая предметы, между двух или вдоль одной линии; со сменой направления, с остановками, мелким шагом, на носках; в чередовании с ходьбой; убегание от ловящего, ловля убегającego; бег в течение 50 - 60 сек; быстрый бег 10 - 15 м; медленный бег 120 - 150 м;</p> <p><u>прыжки:</u> прыжки на двух и на одной ноге; на месте, продвигаясь вперед на 2 - 3 м; через линию, (вперед и, развернувшись, в обратную сторону); в длину с места (не менее 40 см); через 2 линии (расстояние 25 - 30 см), из обруча в обруч (плоский) по прямой; через 4 - 6 параллельных линий (расстояние 15 - 20 см); спрыгивание (высота 10 - 15 см), перепрыгивание через веревку (высота 2 - 5 см);</p>
---	--

упражнения в равновесии: ходьба по прямой и извилистой дорожке (ширина 15 - 20 см, длина 2 - 2,5 м), обычным и приставным шагом; по гимнастической скамье, по ребристой доске, наклонной доске; перешагивая рейки лестницы, лежащей на полу; по шнуру, плоскому обучу, лежащему на полу, приставным шагом; с выполнением заданий (присесть, встать и продолжить движение); на носках, с остановкой.

Общеразвивающие упражнения:

- упражнения для кистей рук, развития и укрепления мышц плечевого пояса: поднимание и опускание прямых рук вперед, отведение их в стороны, вверх, на пояс, за спину (одновременно, поочередно); перекладывание предмета из одной руки в другую; хлопки над головой и перед собой; махи руками; упражнения для кистей рук;

- упражнения для развития и укрепления мышц спины и гибкости позвоночника: потягивание, приседание, обхватив руками колени; наклоны вперед и в стороны; сгибание и разгибание ног из положения сидя; поднимание и опускание ног из положения лежа; повороты со спины на живот и обратно;

- упражнения для развития и укрепления мышц ног и брюшного пресса: поднимание и опускание ног, согнутых в коленях; приседание с предметами, поднимание на носки; выставление ноги вперед, в сторону, назад;

- музыкально-ритмические упражнения, разученные на музыкальных занятиях, педагог включает в содержание физкультурных занятий, различные формы активного отдыха и подвижные игры: ритмичная ходьба и бег под музыку по прямой и по кругу, держась за руки, на носках, топающим шагом, вперед, приставным шагом; поочередное выставление ноги вперед, на пятку, притопывание, приседания "пружинки", кружение; имитационные движения - разнообразные упражнения, раскрывающие понятный детям образ, настроение или состояние (веселый котенок, хитрая лиса, шустрый зайчик и так далее).

2) Строевые упражнения:

- педагог предлагает детям следующие строевые упражнения: построение в колонну по одному, в шеренгу, в круг по ориентирам; перестроение в колонну по два, в рассыпную, смыкание и размыкание обычным шагом, повороты направо и налево переступанием.

- педагог выполняет вместе с детьми упражнения из разных исходных положений (стоя, ноги слегка расставлены, ноги врозь, сидя, лежа на спине, животе, с заданным положением рук), с предметами (кубики двух цветов, флажки, кегли и другое).

3) Подвижные игры: педагог поддерживает активность детей в процессе двигательной деятельности, организуя сюжетные и несюжетные подвижные игры. Воспитывает умение действовать сообща, соблюдать правила, начинать и заканчивать действия по указанию и в соответствии с сюжетом игры, двигаться определенным способом и в заданном направлении, придавать своим движениям выразительность (кошка просыпается, потягивается, мяукает).

4) Спортивные упражнения: педагог обучает детей спортивным упражнениям на прогулке или во время физкультурных занятий на свежем воздухе. Катание на санках, лыжах, велосипеде может быть организовано в самостоятельной двигательной деятельности в зависимости от имеющихся условий, а также региональных и климатических особенностей.

	<p><u>Катание на санках</u>: по прямой, перевозя игрушки или друг друга, и самостоятельно с невысокой горки.</p> <p><u>Ходьба на лыжах</u>: по прямой, ровной лыжне ступающим и скользящим шагом, с поворотами переступанием.</p> <p><u>Катание на трехколесном велосипеде</u>: по прямой, по кругу, с поворотами направо, налево.</p> <p>5) Формирование основ здорового образа жизни: педагог поддерживает стремление ребенка самостоятельно ухаживать за собой, соблюдать порядок и чистоту, ухаживать за своими вещами и игрушками; формирует первичные представления о роли чистоты, аккуратности для сохранения здоровья, напоминает о необходимости соблюдения правил безопасности в двигательной деятельности (бегать, не наталкиваясь друг на друга, не толкать товарища, не нарушать правила).</p> <p>б) Активный отдых.</p> <p>Физкультурные досуги: досуг проводится 1 - 2 раза в месяц во второй половине дня на свежем воздухе, продолжительностью 20 - 25 минут. Содержание составляют подвижные игры и игровые упражнения, игры-забавы, аттракционы, хороводы, игры с пением, музыкально-ритмические упражнения.</p> <p>Дни здоровья: в этот день проводятся подвижные игры на свежем воздухе, физкультурный досуг, спортивные упражнения, возможен выход за пределы участка ДОО (прогулка-экскурсия). День здоровья проводится один раз в квартал.</p>
--	---

От 4 лет до 5 лет.

ФИЗИЧЕСКОЕ РАЗВИТИЕ.	
Основные задачи образовательной деятельности	Содержание образовательной деятельности
<ul style="list-style-type: none"> • обогащать двигательный опыт детей, способствуя техничному выполнению упражнений основной гимнастики (строевые упражнения, основные движения, общеразвивающие, в том числе музыкально-ритмические упражнения); • создавать условия для освоения спортивных упражнений, подвижных игр; • формировать психофизические качества (сила, выносливость, ловкость), координацию, ориентировку 	<p>Педагог формирует двигательные умения и навыки, развивает психофизические качества при выполнении упражнений основной гимнастики, а также при проведении подвижных и спортивных игр. Помогает точно принимать исходное положение, поддерживает стремление соблюдать технику выполнения упражнений, правила в подвижной игре, показывает возможность использования разученного движения в самостоятельной двигательной деятельности, помогает укреплять дружеские взаимоотношения со сверстниками, слышать и выполнять указания, ориентироваться на словесную инструкцию; поощряет проявление целеустремленности и упорства в достижении цели, стремление к творчеству.</p> <p>Педагог способствует овладению элементарными нормами и правилами здорового образа жизни, формирует представление о правилах поведения в двигательной деятельности, закрепляет полезные привычки, способствующие укреплению и сохранению здоровья.</p> <p>1) Основная гимнастика (основные движения, общеразвивающие упражнения, ритмическая гимнастика и строевые упражнения).</p> <p><u>Основные движения</u>:</p> <p>- бросание, катание, ловля, метание: прокатывание мяча между линиями, шнурами, палками (длина 2 - 3 м), положенными (на расстоянии 15 - 20 см одна от другой) и огибающая кубики или кегли,</p>

<p>пространстве;</p> <ul style="list-style-type: none"> • воспитывать волевые качества, самостоятельность, стремление соблюдать правила в подвижных играх, проявлять самостоятельность при выполнении физических упражнений; • продолжать формировать интерес и положительное отношение к физической культуре и активному отдыху; • формировать первичные представления об отдельных видах спорта; • укреплять здоровье ребенка, опорно-двигательный аппарат, формировать правильную осанку, повышать иммунитет средствами физического воспитания; • формировать представления о факторах, влияющих на здоровье; • воспитывать полезные привычки, способствовать усвоению правил безопасного поведения в двигательной деятельности. 	<p>расставленные по одной линии на расстоянии 70 - 80 см; прокатывание обруча педагогу, удержание обруча, катящегося от педагога; прокатывание обруча друг другу в парах; подбрасывание мяча вверх и ловля его после удара об пол; бросание и ловля мяча в паре; перебрасывание мяча друг другу в кругу; бросание мяча двумя руками из-за головы стоя; скатывание мяча по наклонной доске, попадая в предмет; отбивание мяча правой и левой рукой о землю не менее 5 раз подряд; подбрасывание и ловля мяча не менее 3 - 4 раз подряд; бросание мяча двумя руками из-за головы сидя; бросание вдаль; попадание в горизонтальную и вертикальную цели с расстояния 2 - 2,5 м;</p> <ul style="list-style-type: none"> - ползание, лазанье: ползание на четвереньках "змейкой" между расставленными кеглями, по наклонной доске, по гимнастической скамейке на животе, подтягиваясь руками; проползание в обручи, под дуги; влезание на гимнастическую стенку и спуск с нее, не пропуская реек; переход по гимнастической стенке с пролета на пролет вправо и влево на уровне 1 - 2 рейки, ползание на четвереньках с опорой на стопы и ладони; подлезание под веревку или дугу, не касаясь руками пола прямо и боком; - ходьба: ходьба обычная, в колонне по одному, придерживаясь указанного направления, с изменением темпа; на носках, на пятках, на внешней стороне стопы, приставным шагом вперед и по шнуру; перешагивая предметы; чередуя мелкий и широкий шаг, "змейкой", с остановкой по сигналу, в противоположную сторону; со сменой ведущего; в чередовании с бегом, прыжками; приставным шагом вперед, в сторону, назад на месте; с разным положением рук (на поясе, в стороны (плечи развести), за спиной); - бег: бег в колонне по одному, на носках, высоко поднимая колени; обегая предметы; на месте; бег в рассыпную по сигналу с последующим нахождением своего места в колонне; в парах; по кругу, держась за руки; со сменой направляющего, меняя направление движения и темп; непрерывный бег 1 - 1,5 мин; пробегание 30 - 40 м в чередовании с ходьбой 2 - 3 раза; медленный бег 150 - 200 м; бег на скорость 20 м; челночный бег 2х5 м; перебегание подгруппами по 5 - 6 человек с одной стороны площадки на другую; бег в рассыпную с ловлей и увертыванием; - прыжки: прыжки на двух ногах на месте, с поворотом вправо и влево, вокруг себя, ноги вместе-ноги врозь, стараясь достать предмет, подвешенный над головой; подпрыгивание на двух ногах с продвижением вперед на 2 - 3 м; перепрыгивание через шнур, плоский кубик (высота 5 см), через 4 - 6 линий (расстояние между линиями 40 - 50 см); выполнение 20 подпрыгиваний с небольшими перерывами; прыжки в длину с места; спрыгивание со скамейки; прямой галоп; попытки выполнения прыжков с короткой скакалкой; - упражнения в равновесии: ходьба по доске, по скамье (с перешагиванием через предметы, с мешочком на голове, с предметом в руках, ставя ногу с носка руки в стороны); ходьба по доске до конца и обратно с поворотом; ходьба по наклонной доске вверх и вниз; стойка на одной ноге, вторая поднята коленом вперед, в сторону, руки в стороны или на поясе; пробегание по наклонной доске вверх и вниз; ходьба по доске и расхождение вдвоем на ней; кружение в одну, затем в другую сторону с платочками, руки на пояс, руки в стороны. <p>Педагог обучает разнообразным упражнениям, которые дети могут</p>
---	---

переносить в самостоятельную двигательную деятельность.

Общеразвивающие упражнения:

- упражнения для кистей рук, развития и укрепления мышц рук и плечевого пояса: основные положения и движения рук (в стороны, вперед, вверх, назад, за спину, на пояс, перед грудью); перекладывание предмета из одной руки в другую; сгибание и разгибание рук, махи руками; сжимание и разжимание кистей рук, вращение кистями; выполнение упражнений пальчиковой гимнастики; повороты головы вправо и влево, наклоны головы;

- упражнения для развития и укрепления мышц спины и гибкости позвоночника: наклоны вперед, вправо, влево, повороты корпуса вправо и влево из исходных положений стоя и сидя; поочередное поднятие ног из положения лежа на спине, на животе, стоя на четвереньках;

- упражнения для развития и укрепления мышц ног и брюшного пресса: сгибание и разгибание ног; отведение ноги вперед, в сторону, назад; выставление ноги на пятку (носок); приседания на всей стопе и на носках с разведением коленей в стороны; поднятие на носки и опускание на всю ступню; захватывание стопами и перекладывание предметов с места на место.

Повышаются требования к детям при выполнении общеразвивающих упражнений. Педагог предлагает выполнять общеразвивающие упражнения из разных исходных положений, в разном темпе (медленном, среднем, быстром) с предметами и без них. К предметам и пособиям, названным ранее, добавляются малые мячи, косички, палки, обручи и другое. Разученные упражнения включаются в комплексы утренней гимнастики, физкультурминутки и другие формы физкультурно-оздоровительной работы.

Ритмическая гимнастика: музыкально-ритмические упражнения, разученные на музыкальном занятии, педагог включает в комплексы общеразвивающих упражнений (простейшие связки упражнений ритмической гимнастики), в физкультурминутки и подвижные игры. Рекомендуемые упражнения: ритмичная ходьба под музыку в разном темпе; на носках, топающим шагом, приставным шагом прямо и боком, прямым галопом, по кругу, держась за руки, с высоким подниманием колена на месте и в движении прямо и вокруг себя, подскоки по одному и в парах под музыку; выставление ноги на пятку, на носок, притопывание под ритм, повороты, поочередное "выбрасывание" ног, движение по кругу выполняя шаг с носка, ритмичные хлопки в ладоши под ритмичную музыку, комбинации из двух освоенных движений в сочетании с хлопками.

Строевые упражнения: педагог предлагает детям следующие строевые упражнения: построение в колонну по одному, по два, по росту, враспынную; размыкание и смыкание на вытянутые руки, равнение по ориентирам и без; перестроение из колонны по одному в колонну по два в движении, со сменой ведущего; из одной колонны или шеренги в звеня на месте и в движении; повороты направо, налево, кругом на месте переступанием и в движении.

Подвижные игры: педагог продолжает закреплять основные движения и развивать психофизические качества в подвижных играх, поощряет желание выполнять роль водящего, развивает пространственную ориентировку, самостоятельность и инициативность в организации знакомых игр с небольшой группой сверстников;

	<p>приучает к выполнению правил, поощряет проявление целеустремленности, настойчивости, творческих способностей детей (придумывание и комбинирование движений в игре).</p> <p>Спортивные упражнения: педагог обучает детей спортивным упражнениям на прогулке или во время физкультурных занятий на свежем воздухе. Катание на санках, лыжах, велосипеде может быть организовано в самостоятельной двигательной деятельности в зависимости от имеющихся условий, а также региональных и климатических особенностей.</p> <p><u>Катание на санках:</u> подъем с санками на гору, скатывание с горки, торможение при спуске, катание на санках друг друга.</p> <p><u>Катание на трехколесном и двухколесном велосипеде, самокате:</u> по прямой, по кругу с поворотами, с разной скоростью.</p> <p><u>Ходьба на лыжах:</u> скользящим шагом, повороты на месте, подъем на гору "ступающим шагом" и "полуелочкой".</p> <p>Формирование основ здорового образа жизни: педагог уточняет представления детей о здоровье, факторах, положительно влияющих на него, правилах безопасного поведения в двигательной деятельности (соблюдать очередность при занятиях с оборудованием, не толкать товарища, бегать в колонне, не обгоняя друг друга и другое), способствует пониманию детьми необходимости занятий физической культурой, важности правильного питания, соблюдения гигиены, закаливания для сохранения и укрепления здоровья. Формирует первичные представления об отдельных видах спорта.</p> <p>Активный отдых. Физкультурные праздники и досуги: педагог привлекает детей данной возрастной группы к участию в праздниках детей старшего дошкольного возраста в качестве зрителей. Праздники проводятся 2 раза в год, продолжительностью не более 1 - 1,5 часов.</p> <p>Досуг организуется 1 - 2 раза в месяц во второй половине дня преимущественно на свежем воздухе, продолжительностью 20 - 25 минут. Содержание составляют: подвижные игры, игры с элементами соревнования, аттракционы, музыкальноритмические и танцевальные упражнения.</p> <p>Досуги и праздники могут быть направлены на решение задач приобщения к здоровому образу жизни, иметь социально-значимую и патриотическую тематику, посвящаться государственным праздникам, включать подвижные игры народов России.</p> <p>Дни здоровья проводятся 1 раз в три месяца. В этот день проводятся физкультурно-оздоровительные мероприятия, прогулки, игры на свежем воздухе.</p>
--	---

От 5 лет до 6 лет.

ФИЗИЧЕСКОЕ РАЗВИТИЕ.	
Основные задачи образовательной деятельности	Содержание образовательной деятельности
<ul style="list-style-type: none"> • обогащать двигательный опыт, создавать условия для оптимальной двигательной деятельности, развивая умения осознанно, технично, точно, активно 	<p>Педагог совершенствует двигательные умения и навыки, развивает психофизические качества, обогащает двигательный опыт детей разнообразными физическими упражнениями, поддерживает детскую инициативу. Закрепляет умение осуществлять самоконтроль и оценку качества выполнения упражнений другими детьми; создает условия для освоения элементов спортивных игр, использует игры-эстафеты;</p>

<p>выполнять упражнения основной гимнастики, осваивать спортивные упражнения, элементарные навыки; туристские игры, туристские навыки;</p> <ul style="list-style-type: none"> • развивать психофизические качества, координацию, мелкую моторику ориентировку в пространстве, равновесие, точность и меткость, воспитывать самоконтроль и самостоятельность, проявлять творчество при выполнении движений и в подвижных играх, соблюдать правила в подвижной игре, взаимодействовать в команде; • воспитывать патриотические чувства и нравственно-волевые качества в подвижных и спортивных играх, формах активного отдыха; • продолжать развивать интерес к физической культуре, формировать представления о разных видах спорта и достижениях российских спортсменов; • укреплять здоровье ребенка, формировать правильную осанку, укреплять опорно-двигательный аппарат, повышать иммунитет средствами физического воспитания; • расширять представления о здоровье и его ценности, факторах на него влияющих, оздоровительном воздействии физических упражнений, туризме как форме активного отдыха; • воспитывать бережное и заботливое отношение к своему здоровью и здоровью окружающих, осознанно 	<p>поощряет осознанное выполнение упражнений и соблюдение правил в подвижных играх; поддерживает предложенные детьми варианты их усложнения; поощряет проявление нравственно-волевых качеств, дружеских взаимоотношения со сверстниками.</p> <p>Педагог уточняет, расширяет и закрепляет представления о здоровье и здоровом образе жизни, начинает формировать элементарные представления о разных формах активного отдыха, включая туризм, способствует формированию навыков безопасного поведения в двигательной деятельности. Организует для детей и родителей (законных представителей) туристские прогулки и экскурсии, физкультурные праздники и досуги с соответствующей тематикой.</p> <p>1) Основная гимнастика (основные движения, общеразвивающие упражнения, ритмическая гимнастика и строевые упражнения).</p> <p><u>Основные движения:</u></p> <ul style="list-style-type: none"> - бросание, катание, ловля, метание: прокатывание мяча по гимнастической скамейке, направляя его рукой (правой и левой); прокатывание обруча, бег за ним и ловля; прокатывание набивного мяча; передача мяча друг другу стоя и сидя, в разных построениях; перебрасывание мяча друг другу и ловля его разными способами стоя и сидя, в разных построениях; отбивание мяча об пол на месте 10 раз; ведение мяча 5 - 6 м; метание в цель одной и двумя руками снизу и из-за головы; метание вдаль предметов разной массы (мешочки, шишки, мячи и другие); перебрасывание мяча из одной руки в другую; подбрасывание и ловля мяча одной рукой 4 - 5 раз подряд; перебрасывание мяча через сетку, забрасывание его в баскетбольную корзину; - ползание, лазанье: ползание на четвереньках, разными способами (с опорой на ладони и колени, на ступни и ладони, предплечья и колени), ползание на четвереньках по прямой, толкая головой мяч (3 - 4 м), "змейкой" между кеглями; переползание через несколько предметов подряд, под дугами, в туннеле; ползание на животе; ползание по скамейке с опорой на предплечья и колени; ползание на четвереньках по скамейке назад; проползание под скамейкой; лазанье по гимнастической стенке чередующимся шагом; - ходьба: ходьба обычным шагом, на носках, на пятках, с высоким подниманием колен, приставным шагом в сторону (направо и налево), в полуприседе, мелким и широким шагом, перекатом с пятки на носок, гимнастическим шагом, с закрытыми глазами 3 - 4 м; ходьба "змейкой" без ориентиров; в колонне по одному и по два вдоль границ зала, обозначая повороты; - бег: бег в колонне по одному, "змейкой", с перестроением на ходу в пары, звенья, со сменой ведущих; бег с пролезанием в обруч; с ловлей и увертыванием; высоко поднимая колени; между расставленными предметами; группами, догоняя убегающих, и убегая от ловящих; в заданном темпе, обегая предметы; мелким и широким шагом; непрерывный бег 1,5 - 2 мин; медленный бег 250 - 300 м; быстрый бег 10 м 2 - 3 - 4 раза; челночный бег 2 x 10 м, 3 x 10 м; пробегание на скорость 20 м; бег под вращающейся скакалкой; - прыжки: подпрыгивание на месте одна нога вперед-другая назад, ноги скрестно-ноги врозь; на одной ноге; подпрыгивание с хлопками перед собой, над головой, за спиной; подпрыгивание с ноги на ногу, продвигаясь вперед через начерченные линии, из кружка в кружок; перепрыгивание с места предметы высотой 30 см; спрыгивание с
--	--

<p>соблюдать правила здорового образа жизни и безопасности в двигательной деятельности и во время туристских прогулок и экскурсий.</p>	<p>высоты в обозначенное место; подпрыгивание на месте 30 - 40 раз подряд 2 раза; подпрыгивание на одной ноге 10 - 15 раз; прыжки на двух ногах с продвижением вперед на 3 - 4 м; на одной ноге (правой и левой) 2 - 2,5 м; перепрыгивание боком невысокие препятствия (шнур, канат, кубик); впрыгивание на возвышение 20 см двумя ногами; прыжки в длину с места; в высоту с разбега; в длину с разбега;</p> <ul style="list-style-type: none"> - прыжки со скакалкой: перешагивание и прыжки через неподвижную скакалку (высота 3 - 5 см); перепрыгивание через скакалку с одной ноги на другую с места, шагом и бегом; прыжки через скакалку на двух ногах, через вращающуюся скакалку; - упражнения в равновесии: ходьба по шнуру прямо и зигзагообразно, приставляя пятку одной ноги к носку другой; стойка на гимнастической скамье на одной ноге; поднятие на носки и опускание на всю стопу, стоя на скамье; пробегание по скамье; ходьба навстречу и расхождение вдвоем на лежащей на полу доске; ходьба по узкой рейке гимнастической скамейки (с поддержкой); приседание после бега на носках, руки в стороны; кружение парами, держась за руки; "ласточка". <p>Педагог продолжает обучать разнообразным физическим упражнениям, которые дети самостоятельно и творчески используют в игровой и повседневной деятельности.</p> <p><u>Общеразвивающие упражнения:</u></p> <ul style="list-style-type: none"> - упражнения для кистей рук, развития и укрепления мышц рук и плечевого пояса: поднятие рук вперед, в стороны, вверх, через стороны вверх (одновременно, поочередно, последовательно); махи руками вперед-назад с хлопком впереди и сзади себя; перекладывание предмета из одной руки в другую впереди и сзади себя; поднятие рук со сцепленными в замок пальцами (кисти повернуть тыльной стороной внутрь); сжимание и разжимание кистей; - упражнения для развития и укрепления мышц спины и гибкости позвоночника: поднятие рук вверх и опускание вниз, стоя у стены, касаясь ее затылком, лопатками и ягодицами или лежа на спине; наклоны вперед, касаясь ладонями пола, наклоны вправо и влево; поднятие ног, сгибание и разгибание и скрещивание их из исходного положения лежа на спине; - упражнения для развития и укрепления мышц ног и брюшного пресса: приседание, обхватывая колени руками; махи ногами; поочередное поднятие и опускание ног из положения лежа на спине, руки в упоре; захватывание предметов ступнями и пальцами ног и перекладывание их с места на место. <p>Педагог поддерживает стремление детей выполнять упражнения с разнообразными предметами (гимнастической палкой, обручем, мячом, скакалкой и другими). Подбирает упражнения из разнообразных исходных положений: сидя, лежа на спине, боку, животе, стоя на коленях, на четвереньках, с разным положением рук и ног (стоя ноги вместе, врозь; руки вниз, на поясе, перед грудью, за спиной). Педагог поддерживает инициативу, самостоятельность и поощряет комбинирование и придумывание детьми новых общеразвивающих упражнений.</p> <p>Разученные упражнения включаются в комплексы утренней гимнастики и другие формы физкультурно-оздоровительной работы.</p> <p>Ритмическая гимнастика: музыкально-ритмические упражнения и</p>
--	---

комплексы общеразвивающих упражнений (ритмической гимнастики) педагог включает в содержание физкультурных занятий, некоторые из упражнений в физкультминутки, утреннюю гимнастику, различные формы активного отдыха и подвижные игры. Рекомендуемые упражнения: ходьба и бег в соответствии с общим характером музыки, в разном темпе, на высоких полупальцах, на носках, пружинящим, топающим шагом, "с каблука", вперед и назад (спиной), с высоким подниманием колена (высокий шаг) с ускорением и замедлением темпа легкий ритмичный бег на носках, различные виды галопа (прямой галоп, боковой галоп, кружение); подскоки на месте и с продвижением вперед, вокруг себя, в сочетании с хлопками и бегом, кружение по одному и в парах, комбинации из двух-трех освоенных движений.

Строевые упражнения: педагог продолжает обучение детей строевым упражнениям: построение по росту, поддерживая равнение в колонне, шеренге; построение в колонну по одному, в шеренгу, в круг; перестроение в колонну по три, в две шеренги на месте и при передвижении; размыкание в колонне на вытянутые вперед руки, в шеренге на вытянутые руки в стороны; повороты налево, направо, кругом переступанием и прыжком; ходьба "змейкой", расхождение из колонны по одному в разные стороны с последующим слиянием в пары.

Подвижные игры: педагог продолжает закреплять и совершенствовать основные движения детей в сюжетных и несюжетных подвижных играх, в играх с элементами соревнования, играх-эстафетах, оценивает качество движений и поощряет соблюдение правил, помогает быстро ориентироваться в пространстве, наращивать и удерживать скорость, проявлять находчивость, целеустремленность.

Педагог обучает взаимодействию детей в команде, поощряет оказание помощи и взаимовыручки, инициативы при организации игр с небольшой группой сверстников, младшими детьми; воспитывает и поддерживает проявление нравственно-волевых качеств, самостоятельности и сплоченности, чувства ответственности за успехи команды, стремление к победе, стремление к преодолению трудностей; развивает творческие способности, поддерживает инициативу детей в играх (выбор игр, придумывание новых вариантов, комбинирование движений). Способствует формированию духовно-нравственных качеств, основ патриотизма и гражданской идентичности в подвижных играх.

Спортивные игры: педагог обучает детей элементам спортивных игр, которые проводятся в спортивном зале или на спортивной площадке в зависимости от имеющихся условий и оборудования, а также региональных и климатических особенностей.

Городки: бросание биты сбоку, выбивание городка с кона (5 - 6 м) и полукона (2 - 3 м); знание 3 - 4 фигур.

Элементы баскетбола: перебрасывание мяча друг другу от груди; ведение мяча правой и левой рукой; забрасывание мяча в корзину двумя руками от груди; игра по упрощенным правилам.

Бадминтон: отбивание волана ракеткой в заданном направлении; игра с педагогом.

Элементы футбола: отбивание мяча правой и левой ногой в заданном направлении; ведение мяча ногой между и вокруг предметов; отбивание мяча о стенку; передача мяча ногой друг другу (3 - 5 м); игра по упрощенным правилам.

Спортивные упражнения: педагог обучает детей спортивным упражнениям на прогулке или во время физкультурных занятий на свежем воздухе в зависимости от условий: наличия оборудования и климатических условий региона.

Катание на санках: по прямой, со скоростью, с горки, подъем с санками в гору, с торможением при спуске с горки.

Ходьба на лыжах: по лыжне (на расстояние до 500 м); скользящим шагом; повороты на месте (направо и налево) с переступанием; подъем на склон прямо "ступающим шагом", "полуелочкой" (прямо и наискось), соблюдая правила безопасного передвижения.

Катание на двухколесном велосипеде, самокате: по прямой, по кругу, с разворотом, с разной скоростью; с поворотами направо и налево, соблюдая правила безопасного передвижения.

Формирование основ здорового образа жизни: педагог продолжает уточнять и расширять представления детей о факторах, положительно влияющих на здоровье (правильное питание, выбор полезных продуктов, занятия физкультурой, прогулки на свежем воздухе). Формировать представления о разных видах спорта (футбол, хоккей, баскетбол, бадминтон, плавание, фигурное катание, художественная и спортивная гимнастика, лыжный спорт и другие) и выдающихся достижениях российских спортсменов, роли физкультуры и спорта для укрепления здоровья. Уточняет и расширяет представления о правилах безопасного поведения в двигательной деятельности (при активном беге, прыжках, взаимодействии с партнером, в играх и упражнениях с мячом, гимнастической палкой, скакалкой, обручем, предметами, пользовании спортивной инвентарем и оборудованием) и учит их соблюдать в ходе туристских прогулок. Продолжает воспитывать заботливое отношение к здоровью своему и окружающих (соблюдать чистоту и правила гигиены, правильно питаться, выполнять профилактические упражнения для сохранения и укрепления здоровья).

Активный отдых. Физкультурные праздники и досуги: педагоги организуют праздники (2 раза в год, продолжительностью не более 1,5 часов). Содержание праздников составляют ранее освоенные движения, в том числе, спортивные и гимнастические упражнения, подвижные и спортивные игры.

Досуг организуется 1 - 2 раза в месяц во второй половине дня преимущественно на свежем воздухе, продолжительностью 30 - 40 минут. Содержание составляют: подвижные игры, игры-эстафеты, музыкально-ритмические упражнения, творческие задания.

Досуги и праздники могут быть направлены на решение задач приобщения к здоровому образу жизни, иметь социально-значимую и патриотическую тематику, посвящаться государственным праздникам, олимпиаде и другим спортивным событиям, включать подвижные игры народов России.

Дни здоровья: педагог проводит 1 раз в квартал. В этот день проводятся оздоровительные мероприятия и туристские прогулки.

Туристские прогулки и экскурсии. Педагог организует для детей непродолжительные пешие прогулки и экскурсии с постепенно удлиняющимися переходами - на стадион, в парк, на берег моря и другое. Время перехода в одну сторону составляет 30 - 40 минут, общая продолжительность не более 1,5 - 2 часов. Время непрерывного движения 20 минут, с перерывом между переходами не менее 10 минут.

	Педагог формирует представления о туризме как виде активного отдыха и способе ознакомления с природой и культурой родного края; оказывает помощь в подборе снаряжения (необходимых вещей и одежды) для туристской прогулки, организует наблюдение за природой, обучает ориентироваться на местности, соблюдать правила гигиены и безопасного поведения, осторожность в преодолении препятствий; организует с детьми разнообразные подвижные игры во время остановки.
--	--

От 6 лет до 7 лет.

ФИЗИЧЕСКОЕ РАЗВИТИЕ.	
Основные задачи образовательной деятельности	Содержание образовательной деятельности
<ul style="list-style-type: none"> • обогащать двигательный опыт детей с помощью упражнений основной гимнастики, развивать умения технично, точно, осознанно, рационально и выразительно выполнять физические упражнения, осваивать туристские навыки; • развивать психофизические качества, точность, меткость, глазомер, мелкую моторику, ориентировку в пространстве; самоконтроль, самостоятельность, творчество; • поощрять соблюдение правил в подвижной игре, проявление инициативы и самостоятельности при ее организации, партнерское взаимодействие в команде; • воспитывать патриотизм, нравственно-волевые качества и гражданскую идентичность в двигательной деятельности и различных формах активного отдыха; • формировать осознанную потребность в двигательной деятельности, поддерживать интерес к физической культуре и спортивным достижениям России, расширять 	<p>Педагог создает условия для дальнейшего совершенствования основных движений, развития психофизических качеств и способностей, закрепления общеразвивающих, музыкально-ритмических упражнений и их комбинаций, спортивных упражнений, освоения элементов спортивных игр, игр-эстафет. Поощряет стремление выполнять упражнения технично, рационально, экономно, выразительно, в соответствии с разнообразным характером музыки, ритмом, темпом, амплитудой.</p> <p>В процессе организации разных форм физкультурно-оздоровительной работы педагог обучает детей следовать инструкции, слышать и выполнять указания, соблюдать дисциплину, осуществлять самоконтроль и давать оценку качества выполнения упражнений.</p> <p>Поддерживает стремление творчески использовать двигательный опыт в самостоятельной деятельности и на занятиях гимнастикой, самостоятельно организовывать и придумывать подвижные игры, общеразвивающие упражнения, комбинировать их элементы, импровизировать.</p> <p>Педагог продолжает приобщать детей к здоровому образу жизни: расширяет и уточняет представления о факторах, влияющих на здоровье, способах его сохранения и укрепления, оздоровительных мероприятиях, поддерживает интерес к физической культуре, спорту и туризму, активному отдыху, воспитывает полезные привычки, осознанное, заботливое, бережное отношение к своему здоровью и здоровью окружающих.</p> <p>1) Основная гимнастика (основные движения, общеразвивающие упражнения, ритмическая гимнастика и строевые упражнения).</p> <p><u>Основные движения:</u></p> <p>- бросание, катание, ловля, метание: бросание мяча вверх, о землю и ловля его двумя руками не менее 20 раз подряд, одной рукой не менее 10 раз; передача и перебрасывание мяча друг другу сидя по-турецки, лежа на животе и на спине, в ходьбе; прокатывание и перебрасывание друг другу набивных мячей; перебрасывание мяча друг другу снизу, от груди, сверху двумя руками; одной рукой от плеча; передача мяча с отскоком от пола из одной руки в другую; метание в цель из положения стоя на коленях и сидя; метание вдаль, метание в движущуюся цель; забрасывание мяча в баскетбольную корзину; катание мяча правой и левой ногой по прямой, в цель, между предметами, друг другу; ведение</p>

<p>представления о разных видах спорта;</p> <ul style="list-style-type: none"> • сохранять и укреплять здоровье детей средствами физического воспитания, расширять и уточнять представления о здоровье, факторах на него влияющих, средствах его укрепления, туризме, как форме активного отдыха, физической культуре и спорте, спортивных событиях и достижениях, правилах безопасного поведения в двигательной деятельности и при проведении туристских прогулок и экскурсий; • воспитывать бережное, заботливое отношение к здоровью и человеческой жизни, развивать стремление к сохранению своего здоровья и здоровья окружающих людей, оказывать помощь и поддержку другим людям. 	<p>мяча, продвигаясь между предметами, по кругу; ведение мяча с выполнением заданий (поворотом, передачей другому).</p> <ul style="list-style-type: none"> - ползание, лазанье: ползание на четвереньках по гимнастической скамейке вперед и назад; на животе и на спине, отталкиваясь руками и ногами; влезание на гимнастическую стенку до верха и спуск с нее чередующимся шагом одноименным и разноименным способом; перелезание с пролета на пролет по диагонали; пролезание в обруч разными способами; лазанье по веревочной лестнице; выполнение упражнений на канате (захват каната ступнями ног, выпрямление ног с одновременным сгибанием рук, перехватывание каната руками); влезание по канату на доступную высоту; - ходьба: ходьба обычная, гимнастическим шагом, скрестным шагом, спиной вперед; выпадами, с закрытыми глазами, приставными шагами назад; в приседе, с различными движениями рук, в различных построениях; - бег: бег в колонне по одному, врассыпную, парами, тройками, четверками; с остановкой по сигналу, в сочетании с прыжками (с линии на линию, из кружка в кружок); высоко поднимая колени, стараясь коснуться коленями ладоней согнутых в локтях рук; с захлестыванием голени назад; выбрасывая прямые ноги вперед; бег 10 м с наименьшим числом шагов; медленный бег до 2 - 3 минут; быстрый бег 20 м 2 - 3 раза с перерывами; челночный бег 3x10 м; бег наперегонки; бег из разных исходных положений (лежа на животе, ногами по направлению к движению, сидя по-турецки, лежа на спине, головой к направлению бега); бег со скакалкой, бег по пересеченной местности; - прыжки: подпрыгивания на двух ногах 30 раз в чередовании с ходьбой, на месте и с поворотом кругом; смещая ноги вправо-влево-вперед-назад, с движениями рук; впрыгивание на предметы высотой 30 см с разбега 3 шага; подпрыгивания вверх из глубокого приседа; прыжки на одной ноге, другой толкая перед собой камешек; прыжки в длину и в высоту с места и с разбега на соревнование; - прыжки с короткой скакалкой: прыжки на двух ногах с промежуточными прыжками и без них; прыжки с ноги на ногу; бег со скакалкой; прыжки через обруч, вращая его как скакалку; прыжки через длинную скакалку: пробегание под вращающейся скакалкой, прыжки через вращающуюся скакалку с места; вбегание под вращающуюся скакалку - прыжок - выбегание; пробегание под вращающейся скакалкой парами. - упражнения в равновесии: подпрыгивание на одной ноге, продвигаясь вперед, другой ногой катя перед собой набивной мяч; стойка на носках; стойка на одной ноге, закрыв по сигналу глаза; ходьба по гимнастической скамейке, с перешагиванием посередине палки, пролезанием в обруч, приседанием и поворотом кругом; ходьба по гимнастической скамейке, приседая на одной ноге, другую пронося прямой вперед сбоку скамейки; ходьба по узкой рейке гимнастической скамейки прямо и боком; ходьба по гимнастической скамейке, на каждый шаг высоко поднимая прямую ногу и делая под ней хлопок; прыжки на одной ноге вперед, удерживая на колени другой ноги мешочек с песком; ходьба по шнуру, опираясь на стопы и ладони; кружение с закрытыми глазами, остановкой и сохранением заданной позы; после бега, прыжков, кружения остановка и выполнение "ласточки".
---	--

Педагог способствует совершенствованию двигательных навыков детей, создает условия для поддержания инициативы и развития творчества, выполнения упражнений в различных условиях и комбинациях, использования двигательного опыта в игровой деятельности и повседневной жизни.

Общеразвивающие упражнения:

- упражнения для кистей рук, развития и укрепления мышц рук и плечевого пояса: поднятие и опускание рук (одновременное, поочередное и последовательное) вперед, в сторону, вверх, сгибание и разгибание рук; сжимание пальцев в кулак и разжимание; махи и рывки руками; круговые движения вперед и назад; упражнения пальчиковой гимнастики;

- упражнения для развития и укрепления мышц спины и гибкости позвоночника: повороты корпуса вправо и влево из разных исходных положений, наклоны вперед, вправо, влево из положения стоя и сидя; поочередное поднятие и опускание ног лежа на спине;

- упражнения для развития и укрепления мышц ног и брюшного пресса: сгибание и разгибание ног, махи ногами из положения стоя, держась за опору, лежа на боку, сидя, стоя на четвереньках; выпады вперед и в сторону; приседания у стены (затылок, лопатки, ягодицы и пятки касаются стены); подошвенное и тыльное сгибание и разгибание стоп; захватывание предметов ступнями и пальцами ног, перекладывание их с места на место.

Педагог проводит с детьми разнообразные упражнения с акцентом на качество выполнения движений, в том числе, в парах, с предметами и без них, из разных исходных положений, в разном темпе, с разным мышечным напряжением и амплитудой, с музыкальным сопровождением. Предлагает упражнения с разноименными движениями рук и ног, на ориентировку в пространстве, с усложнением исходных положений и техники выполнения (вращать обруч одной рукой вокруг вертикальной оси, на предплечье и кистях рук, перед собой и сбоку и другое). Педагог поддерживает и поощряет инициативу, самостоятельность и творчество детей (придумать новое упражнение или комбинацию из знакомых движений). Разученные упражнения включаются в комплексы утренней гимнастики, физкультминутки и другие формы физкультурно-оздоровительной работы.

Ритмическая гимнастика: музыкально-ритмические упражнения и комплексы общеразвивающих упражнений (ритмической гимнастики) педагог включает в содержание физкультурных занятий, в физкультминутки, утреннюю гимнастику, различные формы активного отдыха и подвижные игры. Могут быть использованы следующие упражнения, разученные на музыкальных занятиях: танцевальный шаг польки, переменный шаг, шаг с притопом, с хлопками, поочередное выбрасывание ног вперед в прыжке, на носок, приставной шаг с приседанием и без, с продвижением вперед, назад а сторону, кружение, подскоки, приседание с выставлением ноги вперед, в сторону на носок и на пятку, комбинации из двух-трех движений в сочетании с хлопками, с притопом, движениями рук, в сторону в такт и ритм музыки.

Строевые упражнения: педагог совершенствует навыки детей в построении, перестроении, передвижении строем: быстрое и самостоятельное построение в колонну по одному и по два, в круг, в шеренгу; равнение в колонне, шеренге; перестроение из одной колонны

в колонну по двое, по трое, по четыре на ходу, из одного круга в несколько (2 - 3); расчет на первый - второй и перестроение из одной шеренги в две; размыкание и смыкание приставным шагом; повороты направо, налево, кругом; повороты во время ходьбы на углах площадки.

Подвижные игры: педагог продолжает знакомить детей подвижным играм, поощряет использование детьми в самостоятельной деятельности разнообразных по содержанию подвижных игр (в том числе, игр с элементами соревнования, игр-эстафет), способствующих развитию психофизических и личностных качеств, координации движений, умению ориентироваться в пространстве.

Педагог поддерживает стремление детей самостоятельно организовывать знакомые подвижные игры со сверстниками, справедливо оценивать свои результаты и результаты товарищей; побуждает проявлять смелость, находчивость, волевые качества, честность, целеустремленность. Поощряет творчество детей, желание детей придумывать варианты игр, комбинировать движения, импровизировать. Продолжает воспитывать сплоченность, взаимопомощь, чувство ответственности за успехи и достижения команды, стремление вносить свой вклад в победу команды, преодолевать трудности. Способствует формированию духовнонравственных качеств, основ патриотизма и гражданской идентичности.

Спортивные игры: педагог обучает детей элементам спортивных игр, которые проводятся в спортивном зале или на площадке в зависимости от имеющихся условий и оборудования, а также региональных и климатических особенностей.

Городки: бросание биты сбоку, от плеча, занимая правильное исходное положение; знание 4 - 5 фигур, выбивание городков с полукона и кона при наименьшем количестве бросков бит.

Элементы баскетбола: передача мяча друг другу (двумя руками от груди, одной рукой от плеча); перебрасывание мяча друг другу двумя руками от груди, стоя напротив друг друга и в движении; ловля летящего мяча на разной высоте (на уровне груди, над головой, сбоку, снизу, у пола и тому подобное) и с разных сторон; забрасывание мяча в корзину двумя руками из-за головы, от плеча; ведение мяча одной рукой, передавая его из одной руки в другую, передвигаясь в разных направлениях, останавливаясь и снова передвигаясь по сигналу.

Элементы футбола: передача мяча друг другу, отбивая его правой и левой ногой, стоя на месте; ведение мяча "змейкой" между расставленными предметами, попадание в предметы, забивание мяча в ворота, игра по упрощенным правилам.

Элементы хоккея: (без коньков - на снегу, на траве): ведение шайбы клюшкой, не отрывая ее от шайбы; прокатывание шайбы клюшкой друг другу, задерживание шайбы клюшкой; ведение шайбы клюшкой вокруг предметов и между ними; забрасывание шайбы в ворота, держа клюшку двумя руками (справа и слева); попадание шайбой в ворота, ударяя по ней с места и после ведения.

Бадминтон: перебрасывание волана ракеткой на сторону партнера без сетки, через сетку, правильно удерживая ракетку.

Элементы настольного тенниса: подготовительные упражнения с ракеткой и мячом (подбрасывать и ловить мяч одной рукой, ракеткой с ударом о пол, о стену); подача мяча через сетку после его отскока от

стола.

Спортивные упражнения: педагог продолжает обучать детей спортивным упражнениям на прогулке или во время физкультурных занятий на свежем воздухе в зависимости от имеющихся условий, а также региональных и климатических особенностей.

Катание на санках: игровые задания и соревнования в катании на санях на скорость.

Ходьба на лыжах: скользящим шагом по лыжне, заложив руки за спину 500 - 600 метров в медленном темпе в зависимости от погодных условий; попеременным двухшажным ходом (с палками); повороты переступанием в движении; поднятие на горку "лесенкой", "елочкой".

Катание на коньках: удержание равновесия и принятие исходного положения на коньках (на снегу, на льду); приседания из исходного положения; скольжение на двух ногах с разбега; повороты направо и налево во время скольжения, торможения; скольжение на правой и левой ноге, попеременно отталкиваясь.

Катание на двухколесном велосипеде, самокате: по прямой, по кругу, змейкой, объезжая препятствие, на скорость.

Формирование основ здорового образа жизни: педагог расширяет, уточняет и закрепляет представления о факторах, положительно влияющих на здоровье, роли физической культуры и спорта в укреплении здоровья; разных видах спорта (санный спорт, борьба, теннис, синхронное плавание и другие), спортивных событиях и достижениях отечественных спортсменов. Дает доступные по возрасту представления о профилактике и охране здоровья, правилах безопасного поведения в двигательной деятельности (при активном беге, прыжках, играх-эстафетах, взаимодействии с партнером, в играх и упражнениях с мячом, гимнастической палкой, скакалкой, обручем, предметами, пользовании спортивным инвентарем, оборудованием), во время туристских прогулок и экскурсий. Приучает детей следить за своей осанкой, формирует представление о том, как оказывать элементарную первую помощь, оценивать свое самочувствие; воспитывает чувство сострадания к людям с особенностями здоровья, поддерживает стремление детей заботиться о своем здоровье и самочувствии других людей.

Активный отдых. Физкультурные праздники и досуги: педагоги организуют праздники (2 раза в год, продолжительностью не более 1,5 часов). Содержание праздников предусматривают сезонные спортивные упражнения, элементы соревнования, с включением игр-эстафет, спортивных игр, на базе ранее освоенных физических упражнений.

Досуг организуется 1 - 2 раза в месяц во второй половине дня преимущественно на свежем воздухе, продолжительностью 40 - 45 минут. Содержание досуга включает: подвижные игры, в том числе, игры народов России, игры-эстафеты, музыкально-ритмические упражнения, импровизацию, танцевальные упражнения, творческие задания.

Досуги и праздники направлены на решение задач приобщения к здоровому образу жизни, должны иметь социально-значимую и патриотическую тематику, посвящаться государственным праздникам, ярким спортивным событиям и достижениям выдающихся спортсменов.

Дни здоровья: проводятся 1 раз в квартал. В этот день педагог

	<p>организует оздоровительные мероприятия, в том числе физкультурные досуги, и туристские прогулки.</p> <p>Туристские прогулки и экскурсии организуются при наличии возможностей дополнительного сопровождения и организации санитарных стоянок.</p> <p>Педагог организует пешеходные прогулки. Время перехода в одну сторону составляет 35 - 40 минут, общая продолжительность не более 2 - 2,5 часов. Время непрерывного движения 20 - 30 минут, с перерывом между переходами не менее 10 минут. В ходе туристской прогулки с детьми проводятся подвижные игры и соревнования, наблюдения за природой родного края, ознакомление с памятниками истории, боевой и трудовой славы, трудом людей разных профессий.</p> <p>Для организации детского туризма педагог формирует представления о туризме, как форме активного отдыха, туристских маршрутах, видах туризма, правилах безопасности и ориентировки на местности: правильно по погоде одеваться для прогулки, знать содержимое походной аптечки, укладывать рюкзак весом от 500 гр. до 1 кг (более тяжелые вещи класть на дно, скручивать валиком и аккуратно укладывать запасные вещи и коврик, продукты, мелкие вещи, игрушки, регулировать лямки); преодолевать несложные препятствия на пути, наблюдать за природой и фиксировать результаты наблюдений, ориентироваться на местности, оказывать помощь товарищу, осуществлять страховку при преодолении препятствий, соблюдать правила гигиены и безопасного поведения во время туристской прогулки</p>
--	---

Решение совокупных задач воспитания в рамках образовательной области «Физическое развитие» направлено на приобщение детей к ценностям «Жизнь», «Здоровье», что предполагает:

- воспитание осознанного отношения к жизни как основоположной ценности и здоровью как совокупности физического, духовного и социального благополучия человека;
- формирование у ребёнка возрастосообразных представлений и знаний в области физической культуры, здоровья и безопасного образа жизни;
- становление эмоционально-ценностного отношения к здоровому образу жизни, физическим упражнениям, подвижным играм, закаливанию организма, гигиеническим нормам и правилам;
- воспитание активности, самостоятельности, самоуважения, коммуникабельности, уверенности и других личностных качеств;
- приобщение детей к ценностям, нормам и знаниям физической культуры в целях их физического развития и саморазвития;
- формирование у ребёнка основных гигиенических навыков, представлений о здоровом образе жизни.

Перечень методических пособий, необходимых для реализации ОО «ФР» в воспитательно-образовательном процессе

- Пензулаева Л. И. Физическая культура в детском саду: младшая группа (3–4 года).
- Пензулаева Л. И. Физическая культура в детском саду: средняя группа (4–5 лет).
- Пензулаева Л. И. Физическая культура в детском саду: старшая группа (5–6 лет).
- Пензулаева Л. И. Физическая культура в детском саду: подготовительная к школе группа (6–7 лет).
- Степаненкова Э. Я. Сборник подвижных игр.
- Федорова С. Ю. Примерные планы физкультурных занятий с детьми 2–3 лет

- Пензулаева Л. И. Оздоровительная гимнастика: комплексы упражнений для детей 3–4 лет.
- Пензулаева Л. И. Оздоровительная гимнастика: комплексы упражнений для детей 4–5 лет.
- Пензулаева Л. И. Оздоровительная гимнастика: комплексы упражнений для детей 5–6 лет.
- Пензулаева Л. И. Оздоровительная гимнастика: комплексы упражнений для детей 6–7 лет.

2.2. Вариативные формы, способы, методы и средства реализации Программы с учетом возрастных и индивидуальных особенностей воспитанников, специфики их образовательных потребностей и интересов (ФОП стр. 150 п. 23.4, 23.5, 23.6, 23.7, 23.8)

Обязательная часть (п. 23 ФОП ДО)

В соответствии со Стандартом выделяют следующие виды детской деятельности:

в раннем возрасте (1 год - 3 года)	в дошкольном возрасте (3 года - 8 лет)
1. Ситуативно-деловое общение со взрослым и эмоционально-практическое со сверстниками под руководством взрослого.	1. Общение со взрослым: - ситуативно-деловое, - внеситуативно-познавательное, - внеситуативно-личностное. Общение со сверстниками: - ситуативно-деловое, - внеситуативно-деловое.
2. Двигательная деятельность: - основные движения, - общеразвивающие упражнения, - простые подвижные игры.	2. Двигательная деятельность: - основные виды движений, - общеразвивающие и спортивные упражнения, - подвижные и элементы спортивных игр и другие.
3. Речевая: - понимание речи взрослого, - слушание и понимание стихов, - активная речь.	3. Речевая: - слушание речи взрослого и сверстников, - активная диалогическая и монологическая речь.
4. Музыкальная деятельность: - слушание музыки - исполнительство, - музыкально-ритмические движения.	4. Музыкальная деятельность: - слушание и понимание музыкальных произведений, - пение, - музыкально-ритмические движения, - игра на детских музыкальных инструментах.
5. Предметная деятельность: - орудийно-предметные действия - ест ложкой, пьет из кружки и другое.	-

6.Игровая деятельность: -отобразительная, -сюжетно-отобразительная, -игры с дидактическими игрушками.	5.Игровая деятельность: -сюжетно-ролевая, -театрализованная, -режиссерская, -строительно-конструктивная, -дидактическая, -подвижная и другие.
8.Изобразительная деятельность (рисование, лепка) и конструирование из мелкого и крупного строительного материала.	7.Изобразительная деятельность (рисование, лепка, аппликация) и конструирование из разных материалов по образцу, условию и замыслу ребёнка.
9.Самообслуживание и элементарные трудовые действия: -убирает игрушки, -подметает веником, -поливает цветы из лейки и другое.	8.Элементарная трудовая деятельность: -самообслуживание, -хозяйственно-бытовой труд, -труд в природе, -ручной труд.
9 видов деятельности	8 видов деятельности

В соответствии с видами деятельности, представленными выше, в ДОО существуют различные **формы** реализации Программы, раскрытые в п. 2.3 Программы.

Для достижения задач воспитания в ходе реализации Программы педагоги используют следующие **методы**:

ОРГАНИЗАЦИЯ ОПЫТА ПОВЕДЕНИЯ И ДЕЯТЕЛЬНОСТИ	ОСОЗНАНИЕ ОПЫТА ПОВЕДЕНИЯ И ДЕЯТЕЛЬНОСТИ	МОТИВАЦИЯ ОПЫТА ПОВЕДЕНИЯ И ДЕЯТЕЛЬНОСТИ
-Приучение к положительным формам общественного поведения -Упражнение -Воспитывающие ситуации -Игровые методы	-Рассказ на моральные темы, -Разъяснение норм и правил поведения -Чтение художественной литературы -Этические беседы, обсуждение поступков и жизненных ситуаций -Личный пример	-Поощрение -Методы развития эмоций -Игры -Соревнования -Проектные методы

Традиционные методы обучения (словесные, наглядные, практические) дополнены методами, в основу которых положен характер познавательной деятельности детей, согласно п. 23.6.1. ФОП ДО:

Информационно-рецептивный метод	Репродуктивный метод	Исследовательский метод (проектный)	Проблемное изложение	Эвристический метод (частично-поисковый)
при использовании предъявляется информация, организуются действия ребёнка с объектом изучения (распознающее наблюдение, рассматривание)	предполагает создание условий для воспроизведения представлений и способов деятельности, руководство их выполнением (упражнения на основе образца)	включает составление и предъявление проблемных ситуаций, ситуаций для экспериментирования и опытов (творческие задания, опыты, экспериментирование) . Для решения задач воспитания и обучения широко	представляет собой постановку проблемы и раскрытие её решения в процессе организации опытов,	проблемная задача делится на части - проблемы, в решении которых принимают участие дети (применение представлений
картин, демонстрация кино- и диафильмов, просмотр компьютерных презентаций, рассказы педагога или детей, чтение)	педагога, беседа, составление рассказов с опорой на предметную или предметно-схематическую модель);	применяется метод проектов. Он способствует развитию у детей исследовательской активности, познавательных интересов, коммуникативных и творческих способностей, навыков сотрудничества и другое. Выполняя совместные проекты, дети получают представления о своих возможностях, умениях, потребностях.	наблюдений ;	в новых условиях);

При реализации Программы педагоги используют различные средства п. 23.7 ФОП ДО:

Демонстрационные: плакаты, альбомы, презентации, видео, аудио, анимация и др.;

Раздаточные: счетный материал;

Визуальные: плакаты, альбомы, презентации, игрушки, карточки, счетный материал;

Аудийные: аудио книги, музыкальные произведения и т.д.

Аудиовизуальные: мультфильмы, фильмы, презентации со звуковым сопровождением и

Естественные: природный материал и др.;

Искусственные: игрушки, карточки, счетный материал;

Реальные: игрушки, карточки, счетный материал;

Виртуальные: презентации, ЭОР, компьютерная графика - модели объектов, видео, аудио, анимация и др.;

Для реализации Программы ДОО отобраны следующие **способы (технологии, приемы)**:

в раннем возрасте (1 год - 3 года)	в дошкольном возрасте (3 года - 8 лет)
Здоровьесберегающие технологии Игровые технологии Технология активизирующего обучения речи , Технологии формирования сенсорных представлений Утренний и вечерний круг	Здоровьесберегающие технологии Игровые технологии Технологии эффективной социализации Технология «Ситуация» Развивающий диалог Утренний и вечерний круг Технология «ТРИЗ» Образовательное событие И т.д.

Формы реализации Программы по количеству участников:

Режимные моменты	Совместная деятельность педагога с детьми	Самостоятельная деятельность детей	Совместная деятельность с семьей
Формы организации детей			
Индивидуальные Подгрупповые Групповые	Индивидуальные Подгрупповые Групповые	Индивидуальные Подгрупповые	Индивидуальные Подгрупповые Групповые

2.3. Особенности образовательной деятельности разных видов и культурных практик

Обязательная часть (п. 24 ФОП ДО)

Согласно п 24.1 ФОП ДО образовательная деятельность в ДОО включает:

- образовательную деятельность, осуществляемую в процессе организации различных видов детской деятельности;
- образовательную деятельность, осуществляемую в ходе режимных процессов;
- самостоятельную деятельность детей;
- взаимодействие с семьями детей по реализации образовательной программы ДО.

Согласно п. 24.2 ФОП ДО образовательная деятельность организуется как совместная деятельность педагога и детей, самостоятельная деятельность детей. В зависимости от решаемых образовательных задач, желаний детей, их образовательных потребностей, педагог выбирает один или несколько **вариантов совместной деятельности**:

1) совместная деятельность педагога с ребёнком, где, взаимодействуя с ребёнком, он выполняет функции педагога: обучает ребёнка чему-то новому;

2) совместная деятельность ребёнка с педагогом, при которой ребёнок и педагог - равноправные партнеры;

3) совместная деятельность группы детей под руководством педагога, который на правах участника деятельности на всех этапах её выполнения (от планирования до завершения) направляет совместную деятельность группы детей;

4) совместная деятельность детей со сверстниками без участия педагога, но по его заданию. Педагог в этой ситуации не является участником деятельности, но выступает в роли её организатора, ставящего задачу группе детей, тем самым, актуализируя лидерские ресурсы самих детей;

5) самостоятельная, спонтанно возникающая, совместная деятельность детей без всякого участия педагога. Это могут быть самостоятельные игры детей (сюжетно-ролевые, режиссерские, театрализованные, игры с правилами, музыкальные и другое), самостоятельная изобразительная деятельность по выбору детей, самостоятельная познавательно-исследовательская деятельность (опыты, эксперименты и другое).

Формирование интереса к культурно – историческим ценностям родного края у дошкольников проходит в образовательной деятельности по всем образовательным областям в соответствии с возрастными особенностями детей дошкольного возраста.

Образовательная область	Задачи
Социально – коммуникативное Развитие	<ul style="list-style-type: none"> - Формировать у дошкольников систему элементарных представлений о культуре и истории Поволжья; - воспитывать положительные отношения и интерес к культурно – историческим ценностям края, его жителям; - подвести детей к осознанию собственной принадлежности к Родине, краю, городу и ощущению себя частью большого человеческого сообщества; - развивать социальную активность дошкольников: желание в меру своих возможностей участвовать в событиях окружающей социальной действительности, вызвать стремление к ее позитивному преобразованию.

Познавательное развитие	Воспитывать эстетические переживания, связанные с созерцанием величия и красоты природы Поволжья; - поддерживать любознательность детей, стремление узнавать новое о природных явлениях; - включать детей в доступную их возрасту деятельность, связанную с охраной природы. – расширять представления о природной достопримечательности края, ее роли и влиянии на образ жизни жителей города и края; формировать элементарные представления о техническом прогрессе; - воспитывать понимание необходимости перемен в жизни, готовности к деятельности в изменяющихся условиях, стремление к преобразованиям; - воспитывать желание беречь и сохранять достопримечательности края.
Речевое развитие	Развивать речь, мышление, первичное восприятие диалектной речи через знакомство с культурой Поволжья.
Художественно – эстетическое Развитие	Приобщать детей младшего дошкольного возраста к музыкальному творчеству родного края; воспитывать любовь в родной земле через слушание музыки, разучивание песен, хороводов, традиций Поволжья. Формировать практические умения по приобщению детей старшего дошкольного возраста к различным народным декоративно-прикладным видам деятельности.
Физическое развитие	Развивать эмоциональную свободу, физическую выносливость, смекалку, ловкость через традиционные игры и забавы поволжских народов.

В дошкольном возрасте формируются предпосылки гражданских качеств, представления о человеке, обществе культуре. Очень важно привить в этом возрасте чувство любви и привязанности к природным и культурным ценностям родного края, так как именно на этой основе воспитывается патриотизм. Поэтому в детском саду в образовательном процессе используются разнообразные методы и формы организации детской деятельности: народные подвижные игры и забавы, дидактические игры, слушание музыки, наблюдения в природе, чтение детской литературы, знакомство с народно-прикладным искусством и др.

2.4.Способы и направления поддержки детской инициативы.

Для поддержки детской инициативы педагоги поощряют свободную самостоятельную деятельность детей, основанную на детских интересах и предпочтениях.

Наиболее благоприятными отрезками времени для организации свободной самостоятельной деятельности детей является утро, когда ребенок приходит в ДОУ и вторая половина дня.

Любая деятельность ребенка в ДОУ может протекать в форме самостоятельной инициативной деятельности, например:

- самостоятельная исследовательская деятельность и экспериментирование;
- свободные сюжетно-ролевые, театрализованные, режиссерские игры;
- игры - импровизации и музыкальные игры;
- речевые и словесные игры, игры с буквами, слогами, звуками;
- логические игры, развивающие игры математического содержания;
- самостоятельная деятельность в книжном уголке;
- самостоятельная изобразительная деятельность, конструирование;
- самостоятельная двигательная деятельность, подвижные игры, выполнение ритмических и танцевальных движений

Согласно п. 25.4. ФОП ДО для поддержки детской инициативы педагоги:

- 1) уделяют внимание развитию детского интереса к окружающему миру, поощряют желание ребёнка получать новые знания и умения, осуществлять деятельностные пробы в соответствии со своими интересами, задавать познавательные вопросы;
- 1) организуют ситуации, способствующие активизации личного опыта ребёнка в деятельности, побуждающие детей к применению знаний, умений при выборе способов деятельности;
 - 2) расширяют и усложняют в соответствии с возможностями и особенностями развития детей область задач, которые ребёнок способен и желает решить самостоятельно, уделяют внимание таким задачам, которые способствуют активизации у ребёнка творчества, сообразительности, поиска новых подходов;
 - 3) поощряют проявление детской инициативы в течение всего дня пребывания ребёнка в ДОО, используя приемы поддержки, одобрения, похвалы;
 - 4) создают условия для развития произвольности в деятельности, используют игры и упражнения, направленные на тренировку волевых усилий, поддержку готовности и желания ребёнка преодолевать трудности, доводить деятельность до результата;
 - 5) поощряют и поддерживают желание детей получить результат деятельности, обращают внимание на важность стремления к качественному результату, подсказывают ребёнку, проявляющему небрежность и равнодушие к результату, как можно довести дело до конца, какие приемы можно использовать, чтобы проверить качество своего результата;
 - 6) внимательно наблюдают за процессом самостоятельной деятельности детей, в случае необходимости оказывают детям помощь, но стремятся к её дозированию. Если ребёнок испытывает сложности при решении уже знакомой ему задачи, когда изменилась обстановка или иные условия деятельности, то педагоги используют приемы наводящих вопросов, активизируют собственную активность и смекалку ребёнка, намекают, советуют вспомнить, как он действовал в аналогичном случае;
 - 7) поддерживают у детей чувство гордости и радости от успешных самостоятельных действий, подчеркивают рост возможностей и достижений каждого ребёнка, побуждают к проявлению инициативы и творчества через использование приемов похвалы, одобрения, восхищения.

Особенности поддержки детской инициативы и самостоятельности с учетом возрастных особенностей детей (в соотв. с п.25 ФОП ДО):

3-4 года	4-5 лет	5-7 лет
<p>Поощрение познавательной активности детей:</p> <ul style="list-style-type: none"> -внимание к детским вопросам, -ситуации, побуждающие самостоятельно искать решение, возникающих проблем. <p>При проектировании режима дня уделять внимание организации вариативных активностей детей, для участия в разнообразных делах: в играх, в экспериментах, в рисовании, в общении, в творчестве.</p>	<p>Освоение детьми системы разнообразных исследовательских действий, приемов простейшего анализа, сравнения, умения наблюдать:</p> <ul style="list-style-type: none"> - намеренное насыщение проблемными практическими и познавательными ситуациями, в которых детям необходимо самостоятельно применить освоенные приемы. <p>Создание ситуаций, побуждающих детей проявлять инициативу, активность, желание совместно искать верное решение проблемы.</p> <p>Создание ситуаций, в которых дети приобретают опыт дружеского общения, совместной деятельности, умений командной работы.</p> <p>У ребёнка всегда есть возможность выбора свободной деятельности, поэтому атрибуты и оборудование для</p>	<p>Создание педагогических условий, которые развивают детскую самостоятельность, инициативу и творчество:</p> <ul style="list-style-type: none"> - определение для детей все более сложных задач, активизируя их усилия, развивая произвольные умения и волю, - постоянная поддержка желания преодолевать трудности; - поощрение ребёнка за стремление к таким действиям; - нацеливание на поиск новых, творческих

	детских видов деятельности достаточно разнообразны и постоянно меняются (смена примерно раз в два месяца).	решений возникших затруднений.
--	--	--------------------------------

Согласно п. 25.8 ФОП ДО для поддержки детской инициативы педагоги используют ряд способов и приемов:

1) Не сразу помогают ребёнку, если он испытывает затруднения решения задачи, а побуждают его к самостоятельному решению, подбадривают и поощряют попытки найти решение. В случае необходимости оказания помощи ребёнку, педагоги сначала стремятся к её минимизации: лучше дать совет, задать наводящие вопросы, активизировать имеющийся у ребёнка прошлый опыт.

2) У ребёнка всегда есть возможность самостоятельного решения поставленных задач. При этом педагоги помогают детям искать разные варианты решения одной задачи, поощряют активность детей в поиске, принимают любые предположения детей, связанные с решением задачи, поддерживают инициативу и творческие решения, а также обязательно акцентируют внимание детей на качестве результата, их достижениях, одобряют и хвалят за результат, вызывают у них чувство радости и гордости от успешных самостоятельных, инициативных действий.

3) Особое внимание педагоги уделяют общению с ребёнком в период проявления кризиса семи лет: характерные для ребёнка изменения в поведении и деятельности становятся поводом для смены стиля общения с ребёнком. Педагоги уважают его интересы, стремления, инициативы в познании, активно поддерживают стремление к самостоятельности.

4) Педагоги акцентируют внимание на освоении ребёнком универсальных умений организации своей деятельности и формировании у него основ целеполагания: поставить цель (или принять её от педагога), обдумать способы её достижения, осуществить свой замысел, оценить полученный результат с позиции цели. Задача развития данных умений ставится педагогами в разных видах деятельности. При этом педагоги используют средства, помогающие детям планомерно и самостоятельно осуществлять свой замысел: опорные схемы, наглядные модели, пооперационные карты.

5) Для развития самостоятельности у детей, педагоги создают творческие ситуации в игровой, музыкальной, изобразительной деятельности и театрализации, в ручном труде, в которых активизируют желание детей самостоятельно определить замысел, способы и формы его воплощения.

6) Педагоги уделяют особое внимание обогащению РППС, обеспечивающей поддержку инициативности ребёнка. В пространстве группы постоянно появляются предметы, побуждающие детей к проявлению интеллектуальной активности (новые игры и материалы, детали незнакомых устройств, сломанные игрушки, нуждающиеся в починке, зашифрованные записи, посылки, письма-схемы, новые таинственные книги и прочее).

Программы обеспечивают полноценное развитие личности детей во всех основных образовательных областях, а именно: в сферах социально-коммуникативного, познавательного, речевого, художественно-эстетического и физического развития личности детей на фоне их эмоционального благополучия и положительного отношения к миру, к себе и к другим людям. Указанные требования направлены на создание социальной ситуации развития для участников образовательных отношений, включая создание образовательной среды, которая:

- 1) гарантирует охрану и укрепление физического и психического здоровья детей;
- 2) обеспечивает эмоциональное благополучие детей;
- 3) способствует профессиональному развитию педагогических работников;
- 4) создает условия для развивающего вариативного дошкольного образования;
- 5) обеспечивает открытость дошкольного образования;
- 6) создает условия для участия родителей (законных представителей) в образовательной деятельности.

Условия, необходимые для создания социальной ситуации развития детей, соответствующей специфике дошкольного возраста, предполагают:

- 1) обеспечение эмоционального благополучия через:
 - непосредственное общение с каждым ребенком;
 - уважительное отношение к каждому ребенку, к его чувствам и потребностям;
- 2) поддержку индивидуальности и инициативы детей через:
 - создание условий для свободного выбора детьми деятельности, участников совместной деятельности;
 - создание условий для принятия детьми решений, выражения своих чувств и мыслей;
 - недирективную помощь детям, поддержку детской инициативы и самостоятельности в разных видах деятельности (игровой, исследовательской, проектной, познавательной и т.д.);
- 3) установление правил взаимодействия в разных ситуациях:
 - создание условий для позитивных, доброжелательных отношений между детьми, в том числе принадлежащими к разным национально-культурным, религиозным общностям и социальным слоям, а также имеющими различные (в том числе ограниченные) возможности здоровья;
 - развитие коммуникативных способностей детей, позволяющих разрешать конфликтные ситуации со сверстниками;
 - развитие умения детей работать в группе сверстников;
- 4) построение вариативного развивающего образования, ориентированного на уровень развития, проявляющийся у ребенка в совместной деятельности с взрослым и более опытными сверстниками, но не актуализирующийся в его индивидуальной деятельности (далее – зона ближайшего развития каждого ребенка), через:
 - создание условий для овладения культурными средствами деятельности;
 - организацию видов деятельности, способствующих развитию мышления, речи, общения, воображения и детского творчества, личностного, физического и художественно-эстетического развития детей;
 - поддержку спонтанной игры детей, ее обогащение, обеспечение игрового времени и пространства;
 - оценку индивидуального развития детей;
- 5) взаимодействие с родителями (законными представителями) по вопросам образования ребенка, непосредственного вовлечения их в образовательную деятельность, в том числе посредством создания образовательных проектов совместно с семьей на основе выявления потребностей и поддержки образовательных инициатив семьи.

2.5. Особенности взаимодействия педагогического коллектива с семьями обучающихся

Главными целями взаимодействия педагогического коллектива ДОО с семьями обучающихся дошкольного возраста являются:

1. Обеспечение психолого-педагогической поддержки семьи и повышение компетентности родителей (законных представителей) в вопросах образования, охраны и укрепления здоровья детей младенческого, раннего и дошкольного возрастов;
2. Обеспечение единства подходов к воспитанию и обучению детей в условиях ДОО и семьи; повышение воспитательного потенциала семьи.

Достижение этих целей осуществляется через решение основных задач:

1) информирование родителей (законных представителей) и общественности относительно целей ДО, общих для всего образовательного пространства Российской Федерации, о мерах господдержки семьям, имеющим детей дошкольного возраста, а также об образовательной программе, реализуемой в ДОО;

2) просвещение родителей (законных представителей), повышение их правовой, психолого-педагогической компетентности в вопросах охраны и укрепления здоровья, развития и образования детей;

3) способствование развитию ответственного и осознанного родительства как базовой основы благополучия семьи;

4) построение взаимодействия в форме сотрудничества и установления партнёрских

отношений с родителями (законными представителями) детей младенческого, раннего и дошкольного возраста для решения образовательных задач;

5) вовлечение родителей (законных представителей) в образовательный процесс.

Построение взаимодействия с родителями (законными представителями) придерживается следующих принципов:

1) приоритет семьи в воспитании, обучении и развитии ребёнка: в соответствии с Законом об образовании у родителей (законных представителей) обучающихся не только есть преимущественное право на обучение и воспитание детей, но именно они обязаны заложить основы физического, нравственного и интеллектуального развития личности ребёнка;

2) открытость: для родителей (законных представителей) доступна актуальная информация об особенностях пребывания ребёнка в группе; каждому из родителей (законных представителей) предоставлен свободный доступ в ДОО; между педагогами и родителями (законными представителями) обеспечен обмен информацией об особенностях развития ребёнка в ДОО и семье;

3) взаимное доверие, уважение и доброжелательность во взаимоотношениях педагогов и родителей (законных представителей): при взаимодействии педагоги придерживаются этики и культурных правил общения, проявляют позитивный настрой на общение и сотрудничество с родителями (законными представителями); этично и разумно используют полученную информацию как со стороны педагогов, так и со стороны родителей (законных представителей) в интересах детей;

4) индивидуально-дифференцированный подход к каждой семье: при взаимодействии учитываются особенности семейного воспитания, потребности родителей (законных представителей) в отношении образования ребёнка, отношение к педагогу и ДОО, проводимым мероприятиям; обеспечена возможность включения родителей (законных представителей) в совместное решение образовательных задач;

5) возрастосообразность: при планировании и осуществлении взаимодействия учитываются особенности и характер отношений ребёнка с родителями (законными представителями), прежде всего, с матерью (преимущественно для детей младенческого и раннего возраста), обусловленные возрастными особенностями развития детей.

Деятельность педагогического коллектива ДОО по построению взаимодействия с родителями (законными представителями) обучающихся осуществляется по нескольким направлениям:

Диагностико - аналитическое	Просветительское	Консультационное
<p>- получение и анализ данных о семье, её запросах в отношении охраны здоровья и развития ребёнка; об уровне психолого-педагогической компетентности родителей (законных представителей); - планирование работы с семьёй с учётом результатов проведенного анализа; -согласование воспитательных задач</p>	<p>Просвещение родителей (законных представителей) по вопросам: -особенностей психофизиологического и психического развития детей младенческого, раннего и дошкольного возрастов; выбора эффективных методов обучения и воспитания детей определенного возраста; ознакомление с актуальной информацией о государственной политике в области ДО, включая информирование о мерах господдержки семьям с детьми дошкольного возраста; информирование об особенностях реализуемой в</p>	<p>Консультирование родителей (законных представителей) по вопросам: - их взаимодействия с ребёнком, преодоления возникающих проблем воспитания и обучения детей, в том числе с ООП в условиях семьи; особенностей поведения и взаимодействия ребёнка со сверстниками и педагогом; возникающих проблемных ситуациях; способам воспитания и построения продуктивного взаимодействия с детьми младенческого, раннего и дошкольного возрастов; способам организации и участия в детских деятельности,</p>

	ДОО образовательной программы; - условиях пребывания ребёнка в группе ДОО; - содержании и методах образовательной работы с детьми;	образовательном процессе и т.д.
--	--	---------------------------------

Решение основных задач взаимодействия с родителями по направлениям деятельности реализуются в разных формах (групповых и (или) индивидуальных) посредством различных методов, приемов и способов взаимодействия с родителями (законными представителями):

ЗАДАЧИ НАПРАВЛЕНИЯ	Диагностико-аналитическое направление	Просветительское и консультационное направление
Информирование родителей	опросы, социологические срезы, индивидуальные блокноты, «почтовый ящик», педагогические беседы с родителями (законными представителями); дни (недели) открытых дверей, открытые просмотры занятий и других видов деятельности детей.	групповые родительские собрания, конференции, круглые столы, семинары-практикумы, тренинги и ролевые игры, консультации, педагогические гостиные, родительские клубы и другое; информационные проспекты, стенды, ширмы, папки-передвижки для родителей (законных представителей); журналы и газеты, издаваемые ДОО для родителей (законных представителей), педагогические библиотеки для родителей (законных представителей); сайты ДОО и социальные группы в сети Интернет; медиарепортажи и интервью; фотографии, выставки детских работ, совместных работ родителей (законных
Просвещение родителей		
Ответственное и осознанное родительство		
Сотрудничество и установления партнёрских отношений		
Вовлечение родителей в образовательный процесс		представителей) и детей. Включают также и досуговую форму - совместные праздники и вечера, семейные спортивные и тематические мероприятия, тематические досуги, знакомство с семейными традициями.

Реальное участие родителей в жизни ДООУ	Формы участия	Периодичность сотрудничества
В проведении мониторинговых исследований	- Анкетирование - Социологический опрос - интервьюирование - «Родительская почта»	1 – 2 раза в год По мере необходимости 1 раз в квартал
В создании условий	- Участие в субботниках по благоустройству территории; - помощь в создании предметно-развивающей среды; - оказание помощи в ремонтных работах	2 раза в год Постоянно ежегодно

В управлении ДОУ	- участие в работе родительского совета.	По плану
В просветительской деятельности, направленной на повышение педагогической культуры, расширение информационного поля родителей	-наглядная информация (стенды, папки-передвижки, семейные и групповые фотоальбомы, фоторепортажи «Из жизни группы», «Копилка добрых дел», «Мы благодарим»); -памятки; -создание странички на сайте ДОУ; -консультации, семинары, семинары-практикумы, конференции; - распространение опыта семейного воспитания; -родительские собрания.	1 раз в квартал Обновление постоянно 1 раз в месяц По годовому плану 1 раз в квартал 1 раз в квартал
В воспитательно-образовательном процессе ДОУ, направленном на установление сотрудничества и партнерских отношений с целью вовлечения родителей в единое образовательное пространство	-Дни открытых дверей. - Совместные праздники, развлечения. -Встречи с интересными людьми - Консультативный пункт. - Участие в творческих выставках, смотрах-конкурсах	1 раз в год По плану По плану 1 раз в квартал Постоянно по годовому плану

Согласно п.24 ФОП ДО образовательная деятельность включает:

Утренний отрезок времени	Занятие	Прогулка	Вторая половина дня
-Игровые ситуации -Индивидуальные игры -Игры небольшими подгруппами -Беседы с детьми по их интересам -Развивающее общение педагога с детьми -Практические, проблемные ситуации -Упражнения -Наблюдения за объектами - Трудовые поручения и дежурства -Индивидуальная работа с детьми в соответствии с задачами разных образовательных областей	-Проблемно-обучающие ситуации -Образовательные ситуации -Тематические события -Проектная деятельность -Творческие и исследовательские проекты и т. Д.	-Наблюдение за объектами и явлениями природы -Сюжетно-ролевые и конструктивные игры -Элементарная трудовая деятельность детей на участке ДОО -Свободное общение педагога с детьми	-Элементарная трудовая деятельность детей, -Проведение зрелищных мероприятий, развлечений, праздников, -Игровые ситуации, индивидуальные игры и игры небольшими подгруппами -Опыты и эксперименты

<ul style="list-style-type: none"> -Продуктивная деятельность детей по интересам детей -Оздоровительные и закаливающие процедуры - Здоровьесберегающие мероприятия -Двигательная деятельность 		<ul style="list-style-type: none"> -Индивидуальная работа -Проведение спортивных праздников -Подвижные игры и спортивные упражнения - Экспериментирование с объектами неживой природы 	<ul style="list-style-type: none"> -Практико-ориентированные проекты,коллекционирование -Чтение художественной литературы -Прослушивание аудиозаписей лучших образцов чтения -Рассматривание иллюстраций, просмотр мультфильмов -Слушание и исполнение музыкальных произведений, музыкально-ритмические движения, музыкальные игры и импровизации -Организация и (или) посещение выставок детского творчества, изобразительного искусства, мастерских -Индивидуальная работа по всем видам деятельности и образовательным областям -Работа с родителями (законными представителями)
---	--	---	---

2.6. Направления, задачи и содержание коррекционно-развивающей работы

В ДОУ функционирует ППк в состав, которого входит: заведующий ДОУ, воспитатель (имеющий категорию, по необходимости может включаться воспитатель возрастной группы), старший воспитатель. Председателем ППк является старший воспитатель.

В ДОУ нет групп компенсирующей и комбинированной направленности, но в целях обеспечения своевременной помощи детям, нуждающимся в коррекции речевых или иных нарушений в развитии по запросам родителей (законных представителей) ребенка, они направляются на обследование в ПМПК, на основании договора взаимодействия.

Согласно заключению комплексного ПМПК обследования, если родителям воспитанников рекомендовано посещение детьми образовательных организаций, реализующих адаптированные образовательные программы дошкольного образования в сопровождении узкими специалистами (учитель-логопед, педагог-психолог,) соответствующего профиля, администрация ДОО оказывает зависящую от него помощь для посещения ребенком образовательной организации с имеющимися специалистами.

В случае, если родители воспитанников (законные представители) отказываются посещать вышеуказанные образовательные организации (при условии наличия заключения о создании специальных образовательных условий), для данного ребенка разрабатывается

адаптированная образовательная программа дошкольного образования на базе ДОО.

На момент утверждения программы в МБДОУ №10 «Ивушка», дети ОВЗ и инвалиды отсутствуют.

КРР или инклюзивное образование в ДОО направлено на обеспечение коррекции нарушений развития у следующих категорий детей:

- 1) нормотипичные дети с нормативным кризисом развития;
- 2) обучающиеся с ООП:
 - с ОВЗ и (или) инвалидностью, получившие статус в порядке, установленном законодательством Российской Федерации;
 - обучающиеся по индивидуальному учебному плану (учебному расписанию) на основании медицинского заключения (дети, находящиеся под диспансерным наблюдением, в том числе часто болеющие дети);
 - часто болеющие дети характеризуются повышенной заболеваемостью острыми респираторными инфекциями, которые не связаны с врожденными и наследственными состояниями, приводящими к большому количеству пропусков ребенком в посещении ДОО;
 - обучающиеся, испытывающие трудности в освоении образовательных программ, развитии, социальной адаптации;
 - одаренные обучающиеся;
- 3) дети и (или) семьи, находящиеся в трудной жизненной ситуации, признанные таковыми в нормативно установленном порядке;
- 4) дети и (или) семьи, находящиеся в социально опасном положении (безнадзорные, беспризорные, склонные к бродяжничеству), признанные таковыми в нормативно установленном порядке;
- 5) обучающиеся «группы риска»: проявляющие комплекс выраженных факторов риска негативных проявлений (импульсивность, агрессивность, неустойчивая или крайне низкая (завышенная) самооценка, завышенный уровень притязаний).

КРР объединяет комплекс мер по психолого-педагогическому сопровождению обучающихся, включающий психолого-педагогическое обследование, проведение индивидуальных и групповых коррекционно-развивающих занятий, а также мониторинг динамики их развития.

КРР в ДОО осуществляют (воспитатели, педагоги-психологи, учителя- логопед)

Задачи КРР на уровне ДО полностью соответствуют п.27.4 ФОП ДО.

КРР организуется:

- по обоснованному запросу педагогов и родителей (законных представителей);
- на основании результатов психологической диагностики;
- на основании рекомендаций ППк.

КРР ДОО осуществляется в ходе всего образовательного процесса, во всех видах и формах деятельности, как в совместной деятельности детей в условиях дошкольной группы, так и в форме коррекционно-развивающих групповых (индивидуальных) занятий. Строится дифференцированно, в зависимости от имеющихся у обучающихся дисфункций и особенностей развития, и предусматривает индивидуализацию психолого-педагогического сопровождения. КРР реализуется в форме групповых и (или) индивидуальных коррекционно-развивающих занятий. Содержание КРР для каждого обучающегося определяется с учётом его ООП на основе рекомендаций ППк ДОО.

Содержание КРР (в соответствии с п.28 ФОП ДО):

Диагностическая работа	Коррекционно-развивающая работа	Консультативная работа
1.Своевременное выявление детей, нуждающихся в психолого-педагогическом сопровождении;	1.Выбор оптимальных коррекционно-развивающих программ (методик) психолого-педагогического сопровождения в соответствии с его ООП;	1.Разработка рекомендаций по основным направлениям работы с детьми с трудностями в обучении и социализации;
2.Комплексный сбор сведений об обучающемся;		2.Консультирование

<p>3.Изучение уровня общего развития обучающихся, возможностей вербальной и невербальной коммуникации со сверстниками и взрослыми;</p> <p>4.Изучение уровня адаптации и адаптивных возможностей ребенка;</p> <p>5.Мониторинг развития детей и предупреждение возникновения психолого-педагогических проблем в их развитии;</p> <p>6.Всестороннее психолого-педагогическое изучение личности ребёнка;</p> <p>7.Системный контроль специалистов за уровнем и динамикой развития ребёнка, за созданием необходимых условий, соответствующих его особым образовательным потребностям.</p>	<p>2.Организация, разработка и проведение специалистами индивидуальных и групповых коррекционно-развивающих занятий;</p> <p>3.Создание насыщенной РППС для разных видов деятельности;</p> <p>4.Формирование инклюзивной</p>	<p>специалистами педагогов по выбору индивидуально ориентированных методов и приемов работы с обучающимся;</p> <p>3.Консультативная помощь семье в вопросах выбора оптимальной стратегии воспитания и приемов КРР с ребёнком.</p> <hr/> <p>просветительская работа</p> <p>1.Различные формы просветительской деятельности;</p> <p>2.Проведение тематических выступлений, онлайн-консультаций для педагогов и родителей (законных представителей).</p>
---	---	--

В ДОО определяются следующие задачи КРР:

Нормо-типичные дети с нормативным кризисом развития	Обучающиеся с ООП:					
	Дети с большим количеством пропусков в посещениях ДОО	Дети, испытывающие трудности в освоении образовательных программ, развитии, социальной адаптации	Одаренные дети	Дети и (или) семьи в трудной жизненной ситуации	Дети и (или) семьи в социально опасном положении	Дети «группы риска»
<p>Диагностика: Определение уровня актуального и зоны ближайшего развития обучающегося, выявление его резервных возможностей</p> <p>КРР: Коррекция и развитие высших психических функций.</p>	<p>Диагностика: Изучение индивидуальных образовательных и социально-коммуникативных потребностей</p> <p>КРР: Развитие коммуникативных способностей, социального и эмоционального интеллекта, формирование коммуникативной компетентности.</p>	<p>Диагностика: -Ранняя диагностика отклонений в развитии и анализ причин трудностей социальной адаптации; -Выявление детей-мигрантов, дифференциальная диагностика и оценка этнокультурной природы имеющих трудностей</p> <p>КРР: Коррекция и развитие психомоторной сферы, координации и регуляции движений.</p>	<p>Диагностика -Изучение направленности детской одаренности, -Изучение, констатацию в развитии ребёнка его интересов и склонностей, одаренности.</p> <p>КРР: Создание условий для развития, обучения и воспитания детей с ярко выраженной познавательной направленностью, высоким уровнем умственного развития или иной направленностью одаренности.</p>	<p>Диагностика: -Изучение социальной ситуации развития и условий семейного воспитания ребёнка; -Выявление и изучение неблагоприятных факторов социальной среды и рисков образовательной среды</p> <p>КРР: -Оказание поддержки ребёнку в случаях неблагоприятных условий жизни, психотравмирующих обстоятельствах; -Преодоление педагогической запущенности, -Стремление устранить неадекватные методы воспитания в семье во взаимодействии родителей (законных представителей) с детьми; -Помощь в устранении психотравмирующих ситуаций в жизни ребёнка.</p>	<p>Диагностика: Изучение развития эмоционально-волевой сферы и личностных особенностей обучающихся</p> <p>КРР: Развитие эмоционально-волевой и личностной сферы ребенка и психологическую коррекцию его поведения.</p>	

Направленность КРР в зависимости от особенностей образовательных потребностей обучающихся:

ЧАСТО БОЛЕЮЩИЕ ДЕТИ (п.28.6 ФОП ДО)

- коррекция (развитие) коммуникативной, личностной, эмоционально-волевой сфер, познавательных процессов;
- снижение тревожности;
- помощь в разрешении поведенческих проблем;
- создание условий для успешной социализации.

ОДАРЕННЫЕ ДЕТИ (п.28.7 ФОП ДО)

- определение вида одаренности
- вовлечение родителей (законных представителей) в образовательный процесс
- создание атмосферы, поощряющей проявление индивидуальности
- формирование коммуникативных навыков
- обогащение РППС

БИЛИНГВЫ, ДЕТИ МИГРАНТОВ (п.28.8 ФОП ДО)

- развитие коммуникативных навыков
- формирование уверенного поведения и социальной успешности
- коррекцию деструктивных эмоциональных состояний

ДЕТИ "ГРУППЫ РИСКА" (п.28.9 ФОП ДО)

- помощь в решении поведенческих проблем;
- формирование адекватных, социально-приемлемых способов поведения;
- развитие рефлексивных способностей
- совершенствование способов саморегуляции

В соответствии с п. 28.5 ФОП ДО, реализация КРР с обучающимися с ОВЗ и детьми-инвалидами согласно нозологическим группам осуществляется в соответствии с Федеральной адаптированной образовательной программой дошкольного образования и предусматривает предупреждение вторичных биологических и социальных отклонений в развитии, затрудняющих образование и социализацию обучающихся, коррекцию нарушений психического и физического развития средствами коррекционной педагогики, специальной психологии и медицины; формирование у обучающихся механизмов компенсации дефицитарных функций, не поддающихся коррекции, в том числе с использованием ассистивных технологий

Направления и задачи коррекционно-коррекционно-развивающей работы

Направления коррекционно-развивающей работы:

- формирование полноценных произносительных навыков;
- развитие фонематического восприятия, фонематических представлений, доступных возрасту форм звукового анализа и синтеза;
- развитие внимания к морфологическому составу слов и изменению слов и их сочетаний в предложении;
- обогащение словаря преимущественно привлечением внимания к способам словообразования, к эмоционально-оценочному значению слов;
- воспитания умений правильно составлять простое и сложное распространённое предложение; употреблять разные конструкции предложений в самостоятельной связной речи;
- развитие связной речи в процессе работы над пересказом, с постановкой определённой коррекционной задачи по автоматизации в речи уточнённых в произношении фонем;
- формирование подготовки к обучению грамоте и овладению элементами грамоты

Основная цель индивидуальных занятий состоит в выборе и в применении комплекса артикуляционных упражнений, направленных на устранение специфических нарушений

звуковой стороны речи, характерных для дислалии, дизартрии и др. На индивидуальных занятиях логопед имеет возможность установить эмоциональный контакт с ребёнком, активизировать контроль над качеством звучащей речи, корригировать речевой дефект, сгладить невротические реакции.

На данных занятиях дошкольник должен овладеть правильной артикуляцией каждого изучаемого звука и автоматизировать его в облегченных фонетических условиях: изолированно, в прямом и обратном слоге, словах несложной слоговой структуры.

Задачи коррекционно-развивающей работы:

- раннее выявление и своевременное предупреждение речевых нарушений;
- преодоление недостатков в речевом развитии;
- воспитание артикуляционных навыков звукопроизношения и развитие слухового восприятия;
- подготовка к обучению грамоте, овладение элементами грамоты;
- формирование навыков учебной деятельности;
- осуществление преемственности в работе с родителями воспитанников, сотрудниками ДОО и специалистами детской поликлиники, медицинских учреждений.

Содержание коррекционно-развивающей работы на уровне ДОО

Сентябрь, октябрь, первая половина ноября:

Произношение - Выработка дифференцированных движений органов артикуляционного аппарата.

Развитие речевого дыхания. Уточнение правильного произношения сохранных звуков: гласные — [а], [у], [и], [о], [э], [ы], согласные — [м] — [м'], [н] — [н'], [п] — [п'], [т] — [т'], [к] — [к'], [ф] — [ф'], [д] — [д'], [в] — [в'], [б] — [б'], [г] — [г'] и т. д. Произнесение ряда гласных на твердой и мягкой атаке, с различной силой голоса и интонацией:

- изолированно;
- в слогах (воспроизведение звуко-слоговых рядов с различной интонацией, силой голоса, ударением; воспроизведение ритмических рисунков, предъявленных логопедом; произнесение различных сочетаний из прямых, обратных и закрытых слогов);
- в словах;
- в предложениях. Развитие навыков употребления в речи восклицательной, вопросительной и повествовательной интонации.

Постановка отсутствующих в речи звуков (в соответствии с индивидуальными особенностями речи детей).

Автоматизация поставленных звуков;

- изолированно;
- в открытых слогах (звук в ударном слоге);
- в обратных слогах;
- в закрытых слогах;
- в стечении с согласными;
- в словах, где изучаемый звук находится в безударном слоге.

Фонематическое восприятие - развитие способности узнавать и различать неречевые звуки.

Развитие способности узнавать и различать звуки речи по высоте и силе голоса.

Дифференциация речевых и неречевых звуков. Развитие слухового внимания к звуковой оболочке слова, слуховой памяти. Различение слогов, состоящих из правильно произносимых звуков. Знакомство детей с анализом и синтезом обратных слогов. Преобразование слогов за счет изменения одного звука. Различение интонационных средств выразительности в чужой речи. Различение односложных и многосложных слов. Выделение звука из ряда других звуков. Выделение ударного гласного в начале слова, выделение последнего согласного звука в слове. Выделение среднего звука в односложном слове. Практическое усвоение понятий —гласный — согласный| звук.

Развитие речи - закрепление навыка употребления категории множественного числа существительных. Закрепление навыка употребления формы родительного падежа с предлогом у. Согласование притяжательных местоимений мой, моя, мое с существительными мужского, женского, среднего рода.

Закрепление навыка употребления категории числа и лица глаголов настоящего времени. Закрепление навыка употребления в самостоятельной речи категорий прошедшего времени глаголов множественного числа.

Составление предложений по демонстрации действий. Объединение этих предложений в короткий текст.

Вторая половина ноября — первая половина февраля

Произношение - продолжение работы над развитием подвижности органов артикуляционного аппарата. Постановка отсутствующих звуков: [л], [л'], [р], [р']. Автоматизация ранее поставленных звуков в предложениях и коротких текстах.

Автоматизация произношения вновь поставленных звуков:

- изолированно;
- в открытых слогах (звук в ударном слоге);
- в обратных слогах;
- в закрытых слогах;
- в стечении с согласными;
- в словах, где изучаемый звук находится в безударном слоге.

Дифференциация на слух сохранных звуков (с проговариванием), различающихся:

- по твердости — мягкости [м] — [м'], [н] — [н'], [п] — [п'], [т] — [т'], [к] — [к'], [ф] — [ф'], [д] — [д'], [в] — [в'], [б] — [б'], [г] — [г'];
- по глухости — звонкости: [п] — [б], [к] — [г], [т] — [д];
- в обратных слогах;
- в слогах со стечением двух согласных;
- в словах и фразах.

Фонематическое восприятие - определение наличия звука в слове. Распределение предметных картинок, названия которых включают:

- дифференцируемые звуки;
- определенный заданный звук.

На этом же материале:

- определение места звука в слове;
- выделение гласных звуков в положении после согласного в слоге;
- осуществление анализа и синтеза прямого слога;
- выделение согласного звука в начале слова;
- выделение гласного звука в конце слова.

Практическое знакомство с понятиями —твердый — мягкий звук| и —глухой — звонкий|. Формирование умения различать и оценивать правильные эталоны произношения в чужой и собственной речи. Различение слов, близких по звуковому составу; определение количества слогов (гласных) в слове.

Дифференциация на слух сохранных звуков (без проговаривания):

- по твердости — мягкости ([м] — [м'], [н] — [н'], [п] — [п'], [т] — [т'], [к] — [к'], [ф] — [ф'], [д] — [д'], [в] — [в'], [б] — [б']; [г] — [г']);
- по глухости — звонкости: [п] — [б], [к] — [г], [т] — [д];
- в обратных слогах;
- в слогах со стечением двух согласных;
- в словах и фразах;
- составление предложений с определенным словом;
- анализ двухсловного предложения;
- анализ предложения с постепенным увеличением количества слов.

Развитие речи - закрепление в самостоятельной речи навыка:

- согласования прилагательных с существительными в роде, числе, падеже и образования относительных прилагательных;
- согласования порядковых числительных с существительными.

Закрепление умения:

- подбирать однокоренные слова;
- образовывать сложные слова;

- составлять предложения по демонстрации действий, картине, вопросам; • распространять предложения за счет введения однородных подлежащих, сказуемых, дополнений, определений;
- составлять предложения по опорным словам; • составлять предложения по картине, серии картин, пересказывать тексты, насыщенные изучаемыми звуками; • заучивать стихотворения, насыщенные изучаемыми звуками. Закрепление знаний и умений, полученных ранее, на новом словесном материале.

Вторая половина февраля — май

Произношение - автоматизация поставленных звуков в собственной речи. Дифференциация звуков по месту образования:

- [с] — [ш], [з] — [ж];
- [р] — [л];
- в прямых и обратных слогах;
- в слогах со стечением трех согласных;
- в словах и фразах;
- в стихах и коротких текстах;
- закрепление умений, полученных ранее, на новом речевом материале.

Фонематическое восприятие - составление схемы слова с выделением ударного слога.

Выбор слова к соответствующей графической схеме. Выбор графической схемы к соответствующему слову. Преобразование слов за счет замены одного звука или слога. Подбор слова с заданным количеством звуков. Определение последовательности звуков в слове (спеллинг). Определение порядка следования звуков в слове. Определение количества и порядка слогов в слове. Определение звуков, стоящих перед или после определенного звука. Составление слов из заданной последовательности звуков.

Закрепление правильного произношения звуков. Развитие точности и дифференцированности произвольных движений артикуляционного аппарата. Совершенствование дикции. Совершенствование четкого произношения слов и словосочетаний. Совершенствование интонационной выразительности речи. Активизация употребления в речи слов, состоящих из правильно произносимых звуков. Повышение мотивации детей к активному употреблению в высказываниях усвоенных грамматических форм речи.

Развитие речи - активизация приобретенных навыков в специально организованных речевых ситуациях; в коллективных формах общения детей между собой. Развитие детской самостоятельности при оречевлении предметно-практической деятельности с соблюдением фонетической правильности речи.

Планируемые результаты логопедической работы:

правильно артикулировать все звуки речи в различных фонетических позициях и формах речи; дифференцировать все изученные звуки;

называть последовательность слов в предложении, слогов и звуков в словах;

находить в предложении слова с заданным звуком, определять место звука в слове;

различать понятия —звук|, —слог|, —предложение| на практическом уровне;

овладеть интонационными средствами выразительности речи в пересказе, чтении стихов.

Содержание логопедической работы на логопункте по преодолению ФН, ФФН у детей 7-го года жизни.

Произношение - постановка и первоначальное закрепление звуков [к], [к'], [х], [х'], [j], [ы], [с], [с'], [з], [з'], [л], [л'], [ш], [ж], [р], [р'] и др., в соответствии с индивидуальными планами занятий. Преодоление затруднений в произношении сложных по структуре слов, состоящих из правильно произносимых звуков. Формирование грамматически правильной речи. Звуковой анализ и синтез слогов и слов, чтение, письмо в случае индивидуальных затруднений. Закрепление правильного произношения звуков [у], [а], [и], [п], [п'], [э], [т], [т'], [к], [к'], [м], [м'], [л'], [о], [х], [х'], [j], [ы], [с]. Различение звуков на слух: гласных — ([у], [а], [и], [э], [о], [ы]), согласных — [п], [т], [м], [к], [д], [к'], [г], [х], [л], [л'], [j], [р], [р'], [с], [с'], [з], [з'], [ц] в различных звуко-слоговых структурах и словах без проговаривания. Дифференциация правильно произносимых звуков: [к] — [х], [л'] — [j], [ы] — [и]. Усвоение слов различной звуко-слоговой сложности (преимущественно двух- и трехсложных) в связи с закреплением правильного произношения звуков. Усвоение доступных ритмических моделей слов: та́—та, та—та́, та́—та—та, та—та́—та.

Определение ритмических моделей слов: вата—тата, вода—тата и т. п. Соотнесение слова с заданной ритмической моделью.

Развитие речи - воспитание направленности внимания к изучению грамматических форм слов за счет сравнения и сопоставления: существительных единственного и множественного числа с окончаниями и, ы, а (куски, кусты, кружки, письма); различных окончаний существительных множественного числа, личных окончаний существительных множественного числа родительного падежа (много кусков, оленей, стульев, лент, окон и т. д.). Согласование глаголов единственного и множественного числа настоящего времени с существительными (заяляла собака, заяляли ... собаки); сравнение личных окончаний глаголов настоящего времени в единственном и множественном числе (поет Валя, поют ... дети); привлечение внимания к родовой принадлежности предметов (мой ... стакан, моя ... сумка).

Словарная работа. Привлечение внимания к образованию слов способом присоединения приставки (наливает, поливает, выливает...); способом присоединения суффиксов (мех — меховой — меховая, лимон — лимонный — лимонная); способом словосложения (пылесос, сенокос, снегопад); к словам с уменьшительно-ласкательным значением (пенек, лесок, колесико).

Предложение, связная речь. Привлечение внимания к составу простого распространенного предложения с прямым дополнением (Валя читает книгу); выделение слов из предложений с помощью вопросов: кто? что делает? делает что?; составление предложений из слов, данных полностью или частично в начальной форме; воспитание навыка отвечать кратким (одним словом) и полным ответом на вопросы.

Составление простых распространенных предложений с использованием предлогов на, у, в, под, над, с, со по картинкам, по демонстрации действий, по вопросам. Объединение нескольких предложений в небольшой рассказ. Заучивание текстов наизусть.

Формирование элементарных навыков письма и чтения - анализ звукового состава правильно произносимых слов (в связи с формированием навыков произношения и развития фонематического восприятия). Выделение начального гласного из слов (Аня, ива, утка), последовательное называние гласных из ряда двух — трех гласных (аи, уиа). Анализ и синтез обратных слогов, например —амл, —итл; выделение последнего согласного из слов (—макл, —котл). Выделение слогаобразующего гласного в позиции после согласного из слов, например: —комл, —кнутл. Выделение первого согласного в слове. Анализ и синтез слогов (—тал, —мил) и слов: —супл, —китл (все упражнения по усвоению навыков звукового анализа и синтеза проводятся в игровой форме).

Формирование навыка слогового чтения. Последовательное знакомство с буквами у, а, и, п, т, м, к, о, ы, с на основе четкого правильного произношения твердых и мягких звуков, постепенно отрабатываемых в соответствии с программой по формированию произношения. Выкладывание из цветных фишек и букв, чтение и письмо обратных слогов: —амл, —итл. Выкладывание из фишек и букв, а также слитное чтение прямых слогов: —тал, —мул, —мил, —сил с ориентировкой на гласную букву. Преобразовывание слогов и их письмо. Выкладывание из букв разрезной азбуки и чтение слов, например: —сомл, —китл.

Постепенное усвоение терминов —звукл, —буквал, —словол, —слогл, —гласный звукл, —согласный звукл, —твердый звукл, —мягкий звукл.

Ноябрь, декабрь, январь, февраль

Произношение - постановка и первоначальное закрепление звуков: [т], [б], [б'], [д], [д'], [г], [г'], [ш], [ж], [л], [р], [р'], [ц], [ч], [ш] в соответствии с индивидуальными планами и планами фронтальных занятий. Преодоление затруднений в произношении трудных по структуре слов, состоящих из правильно произносимых звуков (строительство, космонавт и др.).

Формирование связной, грамматически правильной речи с учетом индивидуальных особенностей детей. Закрепление правильного произношения звуков: [с] (продолжение), [с'], [з], [з'], [б], [б'], [д], [д'], [г], [г'], [ш], [л], [ж], [р], [р']. Различение звуков на слух: [с] — [с'], [з] — [з'], [з] — [з'] — [с] — [с'], [б] — [б'] — [п] — [п'], [д] — [д'], [д] — [д'] — [т] — [т'] — [г] — [г'], [г] — [г'] — [к] — [к'] — [д] — [д'], [ш] — [с] — [ж] — [ш], [л] — [л'] — [р] — [р'], [ж] — [з] — [ш] (без проговаривания). Дифференциация правильно произносимых звуков: [с] — [с'],

[з] — [з'], [б] — [п], [д] — [т], [г] — [к], [с] — [ш], [ж] — [з], [ж] — [ш], [с] — [ш] — [з] — [ж], [р] — [р'], [л] — [л'].

Усвоение слов сложного слогового состава (тротуар, перекресток, экскаватор и др.) в связи с закреплением правильного произношения перечисленных звуков. Анализ и синтез звукового состава слов, усвоенной звуко-слоговой структуры.

Развитие речи - развитие внимания к изменению грамматических форм слов в зависимости от рода, числа, падежа, времени действия. Усвоение наиболее сложных форм множественного числа существительных (пальто, торты, крылья...).

Усвоение форм множественного числа родительного падежа существительных (много — яблок, платьев). Привлечение внимания к падежным окончаниям существительных (В лесу жила белка. Дети любовались ... белкой. Дети кормили ... белку); к согласованию прилагательных с существительными мужского и женского рода в единственном и множественном числе (большой ... мишка, большая ... кошка, большие ... кубики); к согласованию прилагательных с существительными среднего рода и сопоставлению окончаний прилагательных мужского, женского и среднего рода в единственном и множественном числе (ой ... голубой платок; ая... голубая лента; ое ... голубое платье; ые ... голубые полотенца).

Употребление сочетаний прилагательных с существительными единственного и множественного числа в составе предложения в разных падежах (В зале много... светлых ламп. Дети кормили морковкой... белого кролика. Дети давали корм... белым кроликам...). Воспитание умения в простых случаях сочетать числительные с существительными в роде, числе, падеже (Куклам сшили... два платья... пять платьев, две рубашки... пять рубашек). Сравнение и сопоставление глаголов настоящего, прошедшего и будущего времени (катаю — катал — буду катать); глаголов совершенного и несовершенного вида (красит — выкрасил).

Словарная работа. Привлечение внимания к образованию слов (на новом лексическом материале) способом присоединения приставки (прибыл, приклеил, прибежал, приполз, прискакал; уехал, приехал, подъехал, заехал); способом присоединения суффиксов — образование относительных прилагательных (деревянный, ая, ое, ые; пластмассовый, ая, ое, ые), за счет словосложения (трехколесный, первоклассник).

Формирование умения употреблять образованные слова в составе предложений в различных падежных формах (У меня нет ... стеклянной вазы. Я катался на ... трехколесном велосипеде. Грузовик подъехал к заводу). Привлечение внимания к глаголам с чередованием согласных (стричь, стрижу, стрижет...). Образование уменьшительно-ласкательной формы существительных и прилагательных (У лисы длинный пушистый хвост. У зайчика коротенький пушистый хвостик).

Предложения. Привлечение внимания к порядку слов и изменению форм слов в составе простого распространенного предложения. Составление предложений без предлогов и с предлогами на, под, над, к, у, от, с (со), из, в, по, между, за, перед, из слов в начальной форме (скамейка, под, спать, собака — Под скамейкой спит собака...)

Составление предложений из —живых слов (которые изображают дети) и распространение предложений с помощью вопросов (Миша вешает шубу — Миша вешает в шкаф меховую шубу). Составление предложений с использованием заданных словосочетаний (серенькую белочку — Дети видели в лесу серенькую белочку...; серенькой белочке — Дети дали орешков серенькой белочке...). Добавление в предложение пропущенных предлогов: кусты сирени посадили ... (перед, за)домом; елочка росла ... (у, около, возле)дома. Закрепление навыков составления полного ответа на поставленный вопрос.

Связная речь. Составление детьми предложений по результатам выполнения словесной инструкции (надо встать со стула, выйти из-за стола, подойти к большому столу, взять зеленую грузовую машину и поставить ее на среднюю полку шкафа). Развитие умения составить рассказ из предложений, данных в задуманной последовательности. Развитие умения пересказывать тексты. Заучивание наизусть прозаических и стихотворных текстов, скороговорок.

Формирование элементарных навыков письма и чтения - Звуковой анализ слов. Деление слов на слоги, составление слоговой схемы односложных и двухсложных слов. Звуко-слоговой анализ слов, таких, как косы, сани, суп, утка. Составление схемы слов из полосок и фишек. Звуки гласные и согласные; твердые и мягкие. Качественная характеристика звуков. Усвоение

слогообразующей роли гласных (в каждом слоге один гласный звук). Развитие умения находить в слове ударный гласный. Развитие умения подбирать слова к данным схемам. Развитие умения подбирать слова к данной модели (первый звук твердый согласный, второй — гласный, третий — мягкий согласный, четвертый — гласный и т. п.). Формирование начальных навыков чтения (работа с разрезной азбукой) Последовательное усвоение букв б, в, д, э, г, ш, е, л, ж, ё, р, и. Составление слов из букв разрезной азбуки, из данных слогов, дополнение слов недостающими буквами (по следам устного анализа). Преобразование слов (суп — сук, Тата — Ната) за счет замены одной буквы. Усвоение буквенного состава слов, например: —Таня||, —Яма||. Звуки и буквы. Определение различий и качественных характеристик звуков: —гласный — согласный||, —твердый — мягкий||, —звонкий — глухой||.

Слово. Звуко-слоговой анализ слов (например: —вагон||, —бумага||, —кошка||, —плот||, —краска||, —красный|| и некоторых более сложных, произношение которых не расходится с написанием). Выкладывание слов из букв, выделение из слов ударного гласного. Выкладывание слов из букв разрезной азбуки после анализа и без предварительного анализа; преобразование слов за счет замены или добавления букв (мышка — мушка — мишка...; стол — столик и др.); добавление в слова пропущенных букв (ми-ка). Закрепление навыка подбора слов к звуковым схемам или по модели. Усвоение буквенного состава слов (например: —ветка, —ели||, —котенок||, —елка||). Заполнение схем, обозначающих буквенный состав слова (занимательная форма подачи материала в виде: кроссвордов, шарад, загадок), выполнение упражнений.

Предложение. Формирование умения делить на слова предложения простой конструкции без предлогов и с предлогами.

Март, апрель, май, июнь

Произношение - окончательное исправление всех недостатков речи в соответствии с индивидуальными особенностями детей. Закрепление правильного произношения [ц], [ч], [щ] и всех ранее пройденных звуков. Различение на слух: [ч] — [ч'] — [с'] — [щ], [ц] — [т'] — [с], [щ] — [ч] — [с'] — [ш]. Дифференциация правильно произносимых звуков: [ч] — [ч'], [ч] — [с'], [ц] — [с], [щ] — [ш], [щ] — [ч], [щ] — [с']. Усвоение многосложных слов в связи с закреплением правильного произношения всех звуков речи (учительница, часовщик, электрический), употребление их в самостоятельной речи. Анализ слов сложного звуко-слогового состава.

Развитие речи - развитие внимания к изменению грамматических форм слова в зависимости от рода, числа, падежа, времени действия. Закрепление полученных ранее навыков.

Словарная работа Закрепление (на новом лексическом материале) полученных навыков образования слов за счет присоединения приставки или суффикса, за счет словосложения. Образование существительных, обозначающих лица по их деятельности, профессии (учитель, учительница, ученик; футбол, футболист). Формирование умения использовать образованные слова в составе предложений. Развитие умения подбирать родственные слова (снег, снежок, снеговик, Снегурочка, снежный...). Образование уменьшительно-ласкательной формы существительных и прилагательных (на усложненном лексическом материале). Привлечение внимания к многозначности слов (иголка для шитья, иголки у ежа, иголки у елки).

Предложения. Закрепление (на новом лексическом материале) навыков составления и распространения предложений. Умение пользоваться предложениями с предлогами —из-под||, —из-за||: кот вылез... (из-под) стола. Привлечение внимания к предложениям с однородными членами (Дети бегали. Дети прыгали. Дети бегали и прыгали).

Составление предложений по опорным словам, например: мальчик, рисовать, краски. Составление сложноподчиненных предложений (по образцу, данному логопедом) с союзами —чтобы||, —потому что||, —если|| и др. (Мы сегодня не пойдем гулять, потому что идет дождь. Если завтра ко мне придут гости, я испеку пирог...); с относительным местоимением —который|| (Роме понравился конструктор. Конструктор подарил ему брат. Роме понравился конструктор, который подарил ему брат).

Связная речь. Закрепление всех полученных ранее навыков. Воспитание умения использовать при пересказе сложные предложения. Развитие умения связно и последовательно пересказывать текст, пользуясь фонетически и грамматически правильной выразительной речью. Формирование навыка составления рассказа по картинке, по серии картин. Заучивание наизусть прозаических и стихотворных текстов, скороговорок.

Формирование элементарных навыков письма и чтения - Звуки и буквы. Дальнейшее развитие навыков различения звуков. Усвоение букв ь, ч, ц, ф, щ, ы (24—31 неделя обучения). Закрепление и дальнейшее развитие навыка использования при письме ранее пройденных букв е, ё и усвоение букв ю, я. Усвоение буквы ь (как знака мягкости) на базе отчетливого произнесения и сравнения твердых и мягких звуков. Усвоение букв ь, ы (разделительный ь и ы знак) на основе отчетливого произношения и сравнения на слух сочетаний, например: ля-ля.

Слово. Закрепление навыка звуко-слогового анализа слов различной сложности, произношение которых не расходится с написанием. Подбор слов по схемам и моделям. Проведение в занимательной форме упражнений в определении звукового состава слов. Умение выкладывать и писать слова с сочетанием —чал, —чул, —щал, —щул. Проведение в занимательной форме (загадки, кроссворды, ребусы) постоянно усложняющихся упражнений, направленных на определение Предложение. Выкладывание из букв разрезной азбуки небольших (3—5 слов) предложений с предварительным орфографическим и звуковым анализом и самостоятельно буквенного состава слов.

Чтение. Дальнейшее развитие навыков чтения. Правильное слоговое чтение. Закрепление умения давать точные ответы по прочитанному, ставить вопросы к несложному тексту, пересказывать прочитанные тексты. Заучивание наизусть стихотворений, скороговорок, загадок. В летний период проводится работа по дальнейшему развитию навыка определения буквенного состава слов, различные упражнения в занимательной форме, выкладывание из букв разрезной азбуки и письмо слов и предложений с использованием всех полученных ранее знаний и навыков, закрепление навыков описывания, дальнейшее развитие навыков чтения, формирование навыка сознательного слитного чтения

Планируемые результаты логопедической работы:

правильно артикулировать все звуки речи в различных позициях;

чётко дифференцировать все изученные звуки;

называть последовательность слов в предложении, слогов и звуков в словах;

находить в предложении слова с заданным звуком, определять место звука в слове;

различать понятия —звук, —твёрдый звук, —мягкий звук, —глухой звук, —звонкий звук, —слог, —предложение на практическом уровне;

называть последовательность слов в предложении, слогов и звуков в словах;

производить элементарный звуковой анализ и синтез;

овладеть интонационными средствами выразительности речи в пересказе, чтении стихов.

Литература.

Для работы с родителями и педагогами

Виноградова Е.В. «Вредные привычки. Читайте вашего ребенка, как книгу (маленькие подсказки для родителей)», 2006

- Волкова Т.В., Котович Т.Т. «Практическая психология в воспитании и образовании: навигатор для родителей и педагогов», 2022

- Гиппернейтер Ю.Б. «Общаться с ребенком КАК?», 2004

- Гиппернейтер Ю.Б. «Продолжаем общаться с ребенком ТАК?», 2005

- Захаров А.И. «Дневные и ночные страхи у детей», 2004

- Зинкевич-Евстигнеева Т. «Мастер сказок», 2012

- Климина Л.В. «Если вы растите дочь...», 2012

- Климина Л.В. «Если вы растите сына», 2012

- Кондратьева С.Ю. «Если у ребенка задержка психического развития...», 2011

- Кулганов В.А., Сорокина Н.В. «Психологические особенности развития детей и профилактика неврозов», 2012

- Кыласова Л.Е., Ротарь Н.В., Карцева Т.В., Фролова Н.Г. «Родительские собрания», 2013

- Ненашева А.В., Осинина Г.Н., Тараканова И.Н. «Коммуникативная компетентность педагога ДОУ (семинары-практикумы, тренинги, рекомендации)», 2013

- Орлова И.В. «Тренинг профессионального самопознания», 2006

- Рогалева Н.А. «Психологический клуб для родителей в детском саду», 2010

- Суркова Л. «Ребенок от 3 до 7 лет. Интенсивное воспитание», 2015

- Фесенко Ю.А. «Если у ребенка энурез (советы специалистов для родителей)», 2011

- Цветкова С.Л. «Умные игры для родителей (тренинговые игры и упражнения для родительских собраний)», 2018
- Чижова С.Ю., Калинина О.В. «Детская агрессивность», 2001
- Шепелева Л.Н. «Программы социально-психологических тренингов», 2007
- Шубенкова О. «Психосоматика у детей. 9 шагов к здоровью», 2022

Диагностика педагогического персонала

- Ассингер А. «Методика диагностики агрессивности»
- Бойко В.В. «Методика диагностики уровня эмоционального выгорания»
- Захарова В.П., Журавлёва А.Л. «Методика определения стиля руководства трудовым коллективом»
- Михалюк О.С., Шалыто А.Ю. «Методика оценки социально-психологического климата в трудовом коллективе»
- Тест «Стиль педагогического общения»
- Тест Люшера
- Тест по определению социально-педагогического типа личности.

Диагностический материал для работы с детьми

- Д.Б.Эльконин «Графический диктант», 2000
 - Ильина М.В. «Воображение и творческое мышление» (психодиагностические методики), 2004
 - Методика Веклера WPPSI для детей дошкольного возраста 4-6,5 лет, 2004
 - Методика Веклера WPPSI для детей дошкольного возраста (4-6,5 лет), 2008
 - Н.Я.Семаго, М.М.Семаго методика развития познавательной деятельности ребенка, 2000
 - Набор диагностических карточек с рисунками «Цвет. Форма. Величина»
 - Осипова А.А., Малашинская Л.И. «Диагностика и коррекция внимания», 2004
 - Павлова Н.Н., Руденко Л.Г. «Психологическая диагностика и коррекция в раннем возрасте (2,5-3 года), 20
 - Павлова Н.Н, Руденко Л.Г. «Экспресс-диагностика в детском саду», 2008
 - Пенкина Ю.А.»Психолого-педагогическое сопровождение детей с РАС в условиях ДОУ: оценка особенностей развития ребенка с РАС старшего дошкольного возраста: от выявления трудностей и постановки целей, к оценке результатов обучения (методические рекомендации)», 2018
 - Прогрессирующие матрицы Равена, 2000
 - Степанов С.С. «Диагностика интеллектуальных методов рисуночного теста», 2005
 - Стребелева Е.А. «Психолого-педагогическая диагностика развития детей раннего и дошкольного возраста», 2005
 - Т.А.Нежднова «Беседа о школе», 2000
 - Тест «Дорисовывание», 2000
 - Тест Бендер, 1995
 - Тест Веклера (детский вариант). Исследование интеллекта с 5 до 16 лет, 2000
- В официальном сайте ДОУ опубликована Адаптированная образовательная программа для детей дошкольного возраста с ОВЗ (ЗПР) и Адаптированная образовательная программа для детей дошкольного возраста с ОВЗ (ТНР).

2.7 Часть, формируемая участниками образовательных отношений

Задачи и содержание образования (обучения и воспитания) по парциальной образовательной программе «Ребёнок и право» М. А. Ковардакова, Н.Ю. Майданкина

Содержание программы «Ребёнок и право» сопряжено с международными правовыми документами: «Всеобщая декларация прав человека», «Конвенция о правах ребёнка».

Система работы по формированию нравственно-правовых представлений у детей дошкольного возраста направлена на знакомство с основными правами и свободами человека. Программа предполагает работу по трём линиям:

- знакомство с личными правами человека;
- знакомство с гражданскими правами человека;

-знакомство с социальными и культурными правами человека.

Задачи и содержание образования (обучения и воспитания) по парциальной образовательной программе «Социокультурные истоки» И.А. Кузьмин, А.В. Камкин.

Особенности осуществления образовательного процесса

В младшем дошкольном возрасте (3—5 лет)

Происходит дальнейший рост и развитие детского организма, совершенствуются физиологические функции и процессы. Активно формируется костно-мышечная система, в силу чего недопустимо длительное пребывание детей в неудобных позах, сильные мышечные напряжения, поскольку это может спровоцировать дефекты осанки, плоскостопие, деформацию суставов.

Происходит дальнейшее расширение круга общения ребенка с миром взрослых людей и детей. Взрослый воспринимается им как образец, он берет с него пример, хочет быть во всем похожим на него.

В результате возникает противоречие между желаниями ребенка и его возможностями. Разрешение этого противоречия происходит в игре, прежде всего в сюжетно-ролевой, где ребенок начинает осваивать систему человеческих отношений, учится ориентироваться в смыслах человеческой деятельности.

Возникает и развивается новая форма общения со взрослым — общение на познавательные темы, которое сначала включено в совместную со взрослым познавательную деятельность. На основе совместной деятельности — в первую очередь игры — формируется детское общество. На пятом году жизни ребенок постепенно начинает осознавать свое положение среди сверстников.

Возраст от двух до пяти уникален по своему значению для речевого развития: в этот период ребенок обладает повышенной чувствительностью к языку, его звуковой и смысловой стороне. В младшем дошкольном возрасте осуществляется переход от исключительного господства ситуативной (понятной только в конкретной обстановке) речи к использованию и ситуативной, и контекстной (свободной от наглядной ситуации) речи.

Познавательное развитие в младшем дошкольном возрасте продолжается по следующим основным направлениям: расширяются и качественно изменяются способы и средства ориентировки ребенка в окружающей обстановке, содержательно обогащаются представления и знания ребенка о мире.

Формирование символической функции способствует становлению у детей внутреннего плана мышления. При активном взаимодействии и экспериментировании дети начинают познавать новые свойства природных объектов и отдельных явлений — это позволяет им каждый день делать удивительные «открытия».

К пяти годам начинает формироваться произвольность — в игре, рисовании, конструировании и др. (деятельность по замыслу).

В младшем дошкольном возрасте развиваются начала эстетического отношения к миру (к природе, окружающей предметной среде, людям). Ребенка отличает целостность и эмоциональность восприятия образов искусства, попытки понять их содержание.

2.8. ФЕДЕРАЛЬНАЯ РАБОЧАЯ ПРОГРАММА ВОСПИТАНИЯ

2.8.1. ЦЕЛЕВОЙ РАЗДЕЛ ПРОГРАММЫ ВОСПИТАНИЯ

2.8.1.1. Пояснительная записка

<http://publication.pravo.gov.ru/Document/View/0001202212280044?index=173c.172-174>

2.8.1.2. Цели и задачи воспитания

<http://publication.pravo.gov.ru/Document/View/0001202212280044?index=175c.174-175>

Согласно п. 29.2 ФОП ДО, общая цель воспитания в ДОО - личностное развитие каждого ребёнка с учётом его индивидуальности и создание условий для позитивной социализации детей на основе традиционных ценностей российского общества, что предполагает:

- 1) формирование первоначальных представлений о традиционных ценностях русского народа, социально приемлемых нормах и правилах поведения;
- 2) формирование ценностного отношения к окружающему миру (природному и социокультурному), другим людям, самому себе;
- 3) становление первичного опыта деятельности и поведения в соответствии с традиционными ценностями, принятыми в обществе нормами и правилами.

Согласно п. 29.2.1.2. ФОРМИРОВАНИЕ ЦЕННОСТНОГО ОТНОШЕНИЯ К ОКРУЖАЮЩЕМУ МИРУ (ПРИРОДНОМУ И СОЦИОКУЛЬТУРНОМУ), ДРУГИМ ЛЮДЯМ, САМОМУ СЕБЕ:

- 1) содействие развитию личности, основанному на принятых в обществе представлениях о добре и зле, должном и недопустимом;
- 2) способствование становлению нравственности, основанной на духовных отечественных традициях, внутренней установке личности поступать согласно своей совести;
- 3) создание условия для развития и реализации личностного потенциала ребёнка, его готовности к творческому самовыражению и саморазвитию, самовоспитанию;
- 4) осуществление поддержки позитивной социализации ребёнка посредством проектирования и принятия уклада, воспитывающей среды, создания воспитывающих общностей.

2.8.1.3. Направления воспитания

<http://publication.pravo.gov.ru/Document/View/0001202212280044?index=176> с. 175-177

Согласно п. 29.2.2. ФОРМИРОВАНИЕ ЦЕННОСТНОГО ОТНОШЕНИЯ К ОКРУЖАЮЩЕМУ МИРУ (ПРИРОДНОМУ И СОЦИОКУЛЬТУРНОМУ), ДРУГИМ ЛЮДЯМ, САМОМУ СЕБЕ:

ПАТРИОТИЧЕСКОЕ НАПРАВЛЕНИЕ ВОСПИТАНИЯ	
ЦЕЛЬ	ЦЕННОСТИ
Содействовать формированию у ребёнка личностной позиции наследника традиций и культуры, защитника Отечества и творца (созидателя), ответственного за будущее своей страны.	Родина и природа
СОДЕРЖАНИЕ	

Патриотическое направление воспитания базируется на идее патриотизма как нравственного чувства, которое вырастает из культуры человеческого бытия, особенностей образа жизни и её уклада, народных и семейных традиций.

Работа по патриотическому воспитанию предполагает: формирование «патриотизма наследника», испытывающего чувство гордости за наследие своих предков (предполагает приобщение детей к истории, культуре и традициям нашего народа: отношение к труду, семье, стране и вере); «патриотизма защитника», стремящегося сохранить это наследие (предполагает развитие у детей готовности преодолевать трудности ради своей семьи, малой родины); «патриотизма создателя и творца», устремленного в будущее, уверенного в благополучии и процветании своей Родины (предполагает конкретные каждодневные дела, направленные, например, на поддержание чистоты и порядка, опрятности и аккуратности, а в дальнейшем - на развитие всего своего населенного пункта, района, края, Отчизны в целом).

ДУХОВНО-НРАВСТВЕННОЕ НАПРАВЛЕНИЕ ВОСПИТАНИЯ	
ЦЕЛЬ	ЦЕННОСТИ
Формирование способности к духовному развитию, нравственному самосовершенствованию, индивидуально-ответственному поведению.	Жизнь, милосердие, добро
СОДЕРЖАНИЕ	

Духовно-нравственное воспитание направлено на развитие ценностно- смысловой сферы дошкольников на основе творческого взаимодействия в детско- взрослой общности, содержанием которого является **освоение социокультурного опыта** в его культурно- историческом и личностном аспектах.

СОЦИАЛЬНОЕ НАПРАВЛЕНИЕ ВОСПИТАНИЯ

ЦЕЛЬ	ЦЕННОСТИ
Формирование ценностного отношения детей к семье, другому человеку, развитие дружелюбия, умения находить общий язык с другими людьми.	Семья, дружба, человек и сотрудничество
СОДЕРЖАНИЕ	
Важной составляющей социального воспитания является освоение ребёнком моральных ценностей, формирование у него нравственных качеств и идеалов, способности жить в соответствии с моральными принципами и нормами и воплощать их в своем поведении. Культура поведения в своей основе имеет глубоко социальное нравственное чувство - уважение к человеку, к законам человеческого общества. Конкретные представления о культуре поведения усваиваются ребёнком вместе с опытом поведения, с накоплением нравственных представлений, формированием навыка культурного поведения.	

ПОЗНАВАТЕЛЬНОЕ НАПРАВЛЕНИЕ ВОСПИТАНИЯ

ЦЕЛЬ	ЦЕННОСТИ
Формирование ценности познания.	Познание
СОДЕРЖАНИЕ	
Познавательное и духовно-нравственное воспитание должны осуществляться в содержательном единстве, так как знания наук и незнание добра ограничивает и деформирует личностное развитие ребёнка. Значимым является воспитание у ребёнка стремления к истине , становление целостной картины мира, в которой интегрировано ценностное, эмоционально окрашенное отношение к миру, людям, природе, деятельности человека.	

ФИЗИЧЕСКОЕ И ОЗДОРОВИТЕЛЬНОЕ НАПРАВЛЕНИЕ ВОСПИТАНИЯ

ЦЕЛЬ	ЦЕННОСТИ
Формирование ценностного отношения детей к здоровому образу жизни, овладение элементарными гигиеническими навыками и правилами безопасности.	Жизнь и здоровье
СОДЕРЖАНИЕ	
Физическое и оздоровительное направление воспитания основано на идее охраны и укрепления здоровья детей, становления осознанного отношения к жизни как основоположной ценности и здоровью как совокупности физического, духовного и социального благополучия человека.	

ТРУДОВОЕ НАПРАВЛЕНИЕ ВОСПИТАНИЯ	
ЦЕЛЬ	ЦЕННОСТИ
Формирование ценностного отношения детей к труду, трудолюбию и приобщение ребёнка к труду.	Труд
СОДЕРЖАНИЕ	
Трудовое направление воспитания направлено на формирование и поддержку привычки к трудовому усилию , к доступному напряжению физических, умственных и нравственных сил для решения трудовой задачи; стремление приносить пользу людям. Повседневный труд постепенно приводит детей к осознанию нравственной стороны труда . Самостоятельность в выполнении трудовых поручений способствует формированию ответственности за свои действия .	
ЭСТЕТИЧЕСКОЕ НАПРАВЛЕНИЕ ВОСПИТАНИЯ	
ЦЕЛЬ	ЦЕННОСТИ
Способствовать становлению у ребёнка ценностного отношения к красоте.	Культура, красота
СОДЕРЖАНИЕ	
Эстетическое воспитание направлено на воспитание любви к прекрасному в окружающей обстановке, в природе, в искусстве, в отношениях, развитие у детей желания и умения творить. Эстетическое воспитание через обогащение чувственного опыта и развитие эмоциональной сферы личности влияет на становление нравственной и духовной составляющих внутреннего мира ребёнка. Искусство делает ребёнка отзывчивее, добрее, обогащает его духовный мир, способствует воспитанию воображения, чувств. Красивая и удобная обстановка, чистота помещения, опрятный вид детей и взрослых содействуют воспитанию художественного вкуса .	

2.8.1.4 Целевые ориентиры воспитания

<http://publication.pravo.gov.ru/Document/View/0001202212280044?index=178> с. 177-181

Целевые ориентиры воспитания детей раннего возраста (к трем годам).

Направление воспитания	Ценности	Целевые ориентиры
Патриотическое	Родина, природа	Проявляющий привязанность к близким людям, бережное отношение к живому
Духовно нравственное	Жизнь, милосердие, добро	Способный понять и принять, что такое «хорошо» и «плохо». Проявляющий сочувствие, доброту.
Социальное	Человек, семья, дружба, сотрудничество	Испытывающий чувство удовольствия в случае одобрения и чувство огорчения в случае неодобрения со стороны взрослых. Проявляющий интерес к другим детям и способный бесконфликтно играть рядом с ними. Проявляющий позицию «Я сам!». Способный к самостоятельным (свободным) активным действиям в общении.
Познавательное	Познание	Проявляющий интерес к окружающему миру. Любознательный, активный в поведении и деятельности.

Физическое и оздоровительное	Здоровье, жизнь	<p>Понимающий ценность жизни и здоровья, владеющий основными способами укрепления здоровья - физическая культура, закаливание, утренняя гимнастика, личная гигиена, безопасное поведение и другое; стремящийся к сбережению и укреплению собственного здоровья и здоровья окружающих.</p> <p>Проявляющий интерес к физическим упражнениям и подвижным играм, стремление к личной и командной победе, нравственные и волевые качества.</p>
Трудовое	Труд	<p>Поддерживающий элементарный порядок в окружающей обстановке.</p> <p>Стремящийся помогать старшим в доступных трудовых действиях. Стремящийся к результативности, самостоятельности, ответственности в самообслуживании, в быту, в игровой и других видах деятельности (конструирование, лепка, художественный труд, детский дизайн и другое).</p>
Эстетическое	Культура и красота	Проявляющий эмоциональную отзывчивость на красоту в окружающем мире и искусстве.
Направление воспитания	Ценности	Целевые ориентиры
		Способный к творческой деятельности (изобразительной, декоративно-оформительской, музыкальной, словесноречевой, театрализованной и другое).

Целевые ориентиры воспитания детей на этапе завершения освоения программы

Направление воспитания	Ценности	Целевые ориентиры
Патриотическое	Родина, природа	Любящий свою малую родину и имеющий представление о своей стране - России, испытывающий чувство привязанности к родному дому, семье, близким людям.
Духовно нравственное	Жизнь, милосердие, добро	<p>Различающий основные проявления добра и зла, принимающий и уважающий традиционные ценности, ценности семьи и общества, правдивый, искренний, способный к сочувствию и заботе, к нравственному поступку.</p> <p>Способный не оставаться равнодушным к чужому горю, проявлять заботу;</p> <p>Самостоятельно различающий основные отрицательные и положительные человеческие качества, иногда прибегая к помощи взрослого в ситуациях морального выбора.</p>

Социальное	Человек, семья, дружба, сотрудничество	Проявляющий ответственность за свои действия и поведение; принимающий и уважающий различия между людьми. Владеющий основами речевой культуры. Дружелюбный и доброжелательный, умеющий слушать и слышать собеседника, способный взаимодействовать со взрослыми и сверстниками на основе общих интересов и дел.
Познавательное	Познание	Любознательный, наблюдательный, испытывающий потребность в самовыражении, в том числе творческом. Проявляющий активность, самостоятельность, инициативу в познавательной, игровой, коммуникативной и продуктивных видах деятельности и в самообслуживании. Обладающий первичной картиной мира на основе традиционных ценностей.
Физическое и оздоровительное	Здоровье, жизнь	Понимающий ценность жизни, владеющий основными способами укрепления здоровья - занятия физической культурой, закаливание, утренняя гимнастика, соблюдение личной гигиены и безопасного поведения и другое; стремящийся к сбережению и укреплению собственного здоровья и здоровья
Направление воспитания	Ценности	Целевые ориентиры
		окружающих. Проявляющий интерес к физическим упражнениям и подвижным играм, стремление к личной и командной победе, нравственные и волевые качества. Демонстрирующий потребность в двигательной деятельности. Имеющий представление о некоторых видах спорта и активного отдыха.
Трудовое	Труд	Понимающий ценность труда в семье и в обществе на основе уважения к людям труда, результатам их деятельности. Проявляющий трудолюбие при выполнении поручений и в самостоятельной деятельности.
Эстетическое	Культура и красота	Способный воспринимать и чувствовать прекрасное в быту, природе, поступках, искусстве. Стремящийся к отображению прекрасного в продуктивных видах деятельности.

2.8.2. Содержательный раздел Программы воспитания

2.8.2.1. Уклад образовательной организации

<http://publication.pravo.gov.ru/Document/View/0001202212280044?index=182> с. 181

Уклад ДОО(п. 29.3.1 ФОП ДО):

- Цель и смысл деятельности ДОО, её миссия: ДОО считает своей миссией, целью и смыслом - обеспечение разностороннего развития каждого воспитанника, с учетом государственной политики.
- Принципы жизни и воспитания в ДОО: жизнь в ДОО выстроена на уважении, доверии,

принятии ребенка таким, какой он есть. Считаем важным выделить -принцип следования нравственному примеру и воспитание через призму безопасности и безопасного поведения, т.е. защищенность интересов личности от внутренних и внешних угроз; принцип совместной деятельности ребенка и взрослого, на основе приобщения к культурным ценностям и их освоения.

- Образ ДОО, её особенности, символика, внешний имидж: к внешним проявлениями уникальности нашего ДОО является внешняя атрибутика: эмблема ДОО (логотип «ивушка») - использование логотипа на официальном сайте учреждения, использование логотипа на информационных стендах в ДОО; внешний облик помещений ДОО эстетически привлекателен и соответствует целям образования: каждое групповое помещение имеет своё индивидуальное оформление, учитывая ее название.
- Отношения к воспитанникам, их родителям (законным представителям), сотрудникам и партнерам ДОО: ДОО выстраивает работу с родителями, с учетом положительного эмоционального настроения педагогов и родителей на совместную работу по воспитанию детей. ДОО создает условия для формирования у родителей уверенности в том, что ДОО всегда поможет им в решении педагогических проблем и в то же время никак не повредит, так как будут учитываться мнения семьи и предложения по взаимодействию с ребенком. Педагоги, в свою очередь, заручаются пониманием со стороны родителей в решении педагогических проблем. А в самом большом выигрыше находятся дети, ради которых и осуществляется это взаимодействие. С партнерами ДОО выстраивает взаимовыгодное сотрудничество применяя принцип полисубъектности.
- Ключевые правила ДОО: коллектив ввел правило «отказа» от запрета на сильное участие детей в ситуациях самообслуживания - детская общность является полноправным участником воспитательного процесса; детской общностью разработаны правила и нормы поведения в группах в соответствии с возрастными и индивидуальными особенностями; важным правилом является соблюдение положения о педагогической этике всем персоналом ДОО;
- Традиции и ритуалы, особые нормы этикета в ДОО: традиции и ритуалы подробно описаны в п. 2.3. Программы; особые нормы этикета - ДОО посещают поколениями одна, из устоявшихся особых норм это проявление интереса коллективом к дальнейшей жизни вышедших воспитанников.
- Особенности РППС, отражающие образ и ценности ДОО: на входе в ДОО расположен информационный стенд для ознакомления родителей с важной информацией ДОО; одной из важных особенностей объединяющая все общности ДОО является уличная спортивная площадка подчеркивающая важность здоровьесбережения; на здании расположены баннеры подчеркивающие важность текущего направления в том числе направления государственной политики; на фасаде ДОО расположен флаг.
- Социокультурный контекст, внешняя социальная и культурная среда ДОО(учитывает этнокультурные, конфессиональные и региональные особенности): ДОО посещают семьи и работают люди разных национальностей все участники образовательных отношений толерантно относятся к друг другу, уважают культуру и традиции всех народов.

2.8.2.2. Воспитывающая среда образовательной организации

<http://publication.pravo.gov.ru/Document/View/0001202212280044?index=182> с. 181-182

Воспитывающая среда ДОО (п. 29.3.2 ФОП ДО):

- Условия для формирования эмоционально-ценностного отношения ребёнка к окружающему миру, другим людям, себе: В детском саду одним из главных людей формирующих воспитывающую среду - является воспитатель, так как именно он находится в контакте с детьми целый день и является носителем культурных ценностей и наглядным примером. Воспитатель соблюдает правила педагогической этики (педагогический такт, выдержку, доброту, человечность, искренность.) Особенно важно умение педагогов ДОО: спокойно держаться и разговаривать; быть приветливыми, педагоги умеют выбирать приемы, соответствующие настроению ребенка – во время пошутить, успокоить, доверительно поговорить, другими словами создать благоприятную почву для зерна воспитательных ценностей, которое мы сеем с первых дней пребывания детей в детском саду. Процесс приобщения к культурным образцам человеческой деятельности (культуре жизни, познанию мира, речи, коммуникации, и прочим),

приобретения культурных умений при взаимодействии со взрослыми и в самостоятельной деятельности в предметной среде протекает в период всего пребывания ребенка в детском саду и будет успешным, если взрослый выступает в этом процессе в роли партнера, а не руководителя, поддерживая и развивая мотивацию ребенка подчеркивая его индивидуальность.

- Условия для обретения ребёнком первичного опыта деятельности и поступка в соответствии с традиционными ценностями российского общества: в ДОО ежедневно создаются условия для усвоения ребенком социокультурных норм во взаимодействии с людьми, заинтересованными в его благополучном развитии (члены семьи, работники учреждений образования, социальные партнёры), которые передают свои знания, опыт, помогают понять и принять социально-культурные особенности своего общества (культурные средства и формы, социально-культурные ценности, нормы, установки), адаптироваться в социально-культурной среде; огромное значение в формировании социокультурных норм имеет также и коммуникативная деятельность. Это беседы, рассказы, чтение художественной литературы, словесные игры, загадки, пословицы и т.п., которые способствуют усвоению дошкольниками нравственных общечеловеческих ценностей, национальных традиций, гражданственности.
- Условия для становления самостоятельности, инициативности и творческого взаимодействия в разных детско-взрослых и детско-детских общностях, включая разновозрастное детское сообщество: Совместные праздники с участием всех детей, где дети получают социальный опыт общения с детьми разного возраста, родители - полноправные участники праздничных событий; Педагоги поддерживают инициативу старших детей в помощи малышам, например: довести их от участка до групповой ячейки.

2.8.2.3. Общности образовательной организации

<http://publication.pravo.gov.ru/Document/View/0001202212280044?index=183> с. 182

Общности ДОО(п. 29.3.3. ФОП ДО):

В ДОО выделяются следующие общности:

- Педагог - дети,
- Родители (законные представители) - ребёнок (дети),
- Педагог - родители (законные представители).
- Дети-дети
- Педагог-педагог
- Родители(законные представители) – родители(законные представители)

	профессиональное сообщество	профессионально-родительское сообщество	детско-взрослой общности
Ценности и цели:	<p>цель: взаимодействие на профессиональные темы, постоянный обмен знаниями, который обеспечивает личный и профессиональный рост.</p> <p>- ценности:</p> <p>1. общегуманистические социальные ценности (гражданственность, любовь к людям, интеллигентность, духовность)</p> <p>2. профессиональная идентичность с профессиональной общностью на основе принятия им содержательных аспектов деятельности по формированию и развитию личности ребенка и требований к их выполнению, а также сложившихся профессиональных норм и правил, стиля мышления, образцов социального поведения;</p>	<p>цель: объединение усилий по воспитанию ребенка в семье и в МБДОУ, включение родителей в образовательный процесс.</p> <p>- ценности:</p> <p>уважение друг к другу;</p> <p>2. здоровьесбережение и безопасность детей;</p> <p>создание единого пространства для воспитания ребенка.</p>	<p>- цель: создание общего пространства взаимоуважения, отзывчивости, щедрости, доброжелательности, общению</p> <p>ценности:</p> <p>сотворчество и сопереживание, взаимопонимание и взаимное уважение, отношение к ребенку как к полноправному человеку, наличие общих симпатий, ценностей и смыслов у всех участников общности.</p>

<p>Особенности организации общностей и их роль в процессе воспитания детей</p>	<p>- в ДОО существуют: педагогический совет, творческие и рабочие группы, все сообщества формируются с учетом необходимости обеспечения образовательного процесса, а так же на основе собственных интересов и инициатив; - роль в процессе: педагоги, а также другие сотрудники, являются примером в формировании полноценных и сформированных ценностных ориентиров, норм общения и поведения;</p>	<p>- в ДОО существуют: Совет родителей, родительские комитеты, а так же объединение «Помощь всякая нужна, помощь всякая важна», все сообщества формируются с учетом необходимости обеспечения образовательного процесса, а так же на основе собственных интересов и инициатив; - роль в процессе: совместное обсуждение воспитывающими взрослыми особенностей ребенка и дальнейшее создание условий, которые необходимы для его оптимального и полноценного развития и воспитания.</p>	<p>в ДОО существует объединение «Творческие люди», общность формируются с учетом на основе собственных интересов и инициатив; роль в процессе: детско-взрослая общность является источником и механизмом воспитания ребенка. Находясь в общности, ребенок сначала приобщается к тем правилам и нормам, которые вносят взрослые в общность, а затем эти нормы усваиваются ребенком и становятся его собственными.</p>
<p>Особенности обеспечения возможности разновозрастного взаимодействия детей</p>	<p>Важным является взаимопомощь старших детей младшим во время проведения общих мероприятий и на прогулочных участках в повседневной жизни. Отношения с младшими - это возможность для ребенка стать авторитетом и образцом для подражания, а также пространство для воспитания заботы и ответственности. Организация жизнедеятельности детей дошкольного возраста в разновозрастной группе обладает большим воспитательным потенциалом для инклюзивного образования.</p>		

2.8.2.4. Задачи воспитания в разных областях

<http://publication.pravo.gov.ru/Document/View/0001202212280044?index=183> п.29.3.4.

Интегрированы в каждую образовательную область и отражены в п.2.1 Программы.

2.8.2.5. Формы совместной деятельности в образовательной организации

<http://publication.pravo.gov.ru/Document/View/0001202212280044?index=186> с. 185-186

Работа с родителями (законными представителями)(п. 29.3.5.1. ФОП ДО):

Работа с родителями (законными представителями) детей дошкольного возраста строится на принципах ценностного единства и сотрудничества всех субъектов социокультурного окружения ДОО.

Для реализации РПВ используются формы сотрудничества с семьями воспитанников, описанные в п. 2.5 Программы.

События ДОО(п. 29.3.5.2. ФОП ДО):

Событие – это форма совместной деятельности ребенка и взрослого, в которой активность взрослого приводит к приобретению ребенком собственного опыта переживания той или иной ценности. Для создания значимого события и раскрытия ценностей воспитания, педагогами ДОО создаются условия позволяющие принять ребенком ценности согласно его возрастным особенностям. В ДОО используются проекты, праздники, общие дела, ритмы жизни (утренний и вечерний круг, прогулка), режимные моменты (прием пищи, подготовка ко сну и прочее), свободная игра, свободная деятельность детей.

Событийные мероприятия носящие воспитательную направленность и реализуются согласно годовому и календарному плану воспитательной работы.

Мероприятия постоянного (ежедневного, режимного)характера гибко включаются педагогом в различные образовательные ситуации, в игровую и другие деятельности детей.

Совместная деятельность в образовательных ситуациях (п. 29.3.5.2.3. ФОП ДО):

К основным видам организации совместной деятельности в образовательных ситуациях в ДОО относятся:

- ситуативная беседа, рассказ, советы, вопросы;
- социальное моделирование, воспитывающая (проблемная) ситуация, составление рассказов из личного опыта;
- чтение художественной литературы с последующим обсуждением и выводами, сочинение рассказов, историй, сказок, заучивание и чтение стихов наизусть;
- разучивание и исполнение песен, театрализация, драматизация, этюды- инсценировки;
- рассматривание и обсуждение картин и книжных иллюстраций, просмотр видеороликов, презентаций, мультфильмов;
- организация выставок (книг, репродукций картин, тематических или авторских, детских поделок и тому подобное),
- экскурсии (в музей, в общеобразовательную организацию и тому подобное), посещение спектаклей, выставок;
- игровые методы (игровая роль, игровая ситуация, игровое действие и другие);
- демонстрация собственной нравственной позиции педагогом, личный пример педагога, приучение к вежливому общению, поощрение (одобрение, тактильный контакт, похвала, поощряющий взгляд).

Все указанные образовательные ситуации обеспечивают образовательный процесс и носят ярко выраженный воспитательный характер.

2.8.2.6 Организация предметно-пространственной среды

<http://publication.pravo.gov.ru/Document/View/0001202212280044?index=187> п.29.3.6

Реализация воспитательного потенциала предметно-пространственной среды в ДОУ предусматривает совместную деятельность педагогов, обучающихся, других участников образовательных отношений по её созданию, поддержанию, использованию в воспитательном процессе:

В ДОО имеются:

- знаки и символы государства, региона, населенного пункта и ДОО (большие флаги: России, города Ульяновска; гербы: России, города Ульяновска; малые флаги России);
- компоненты среды, отражающие региональные этнографические и другие особенности социокультурных условий, в которых находится ДОО (мини музей татарской культуры: куклы, книги дидактические игры);

- компоненты среды, отражающие экологичность, природо-сообразность и безопасность(информационные стенды, уголок эколят-дошколят на территории сада, экологическая тропа);

- компоненты среды, обеспечивающие детям возможность общения, игры и совместной деятельности(групповые и уличные центры активности подробно описаны в материально-техническом разделе программы);

- компоненты среды, отражающие ценность семьи, людей разных поколений, радость общения с семьей(фотоальбом: «Наша дружная семья»; галерея «Спасибо прадеду и деду за победу»);

- компоненты среды, обеспечивающие ребёнку возможность познавательного развития, экспериментирования, освоения новых технологий, раскрывающие красоту знаний, необходимость научного познания, формирующие научную картину мира(карты мира, центры научно естественной направленности подробно описаны в материально-техническом разделе программы);

- компоненты среды, обеспечивающие ребёнку возможности для укрепления здоровья, раскрывающие смысл здорового образа жизни, физической культуры и спорта(общая уличная спортивная площадка; центры двигательной активности на групповых участках);

- компоненты среды, предоставляющие ребёнку возможность погружения в культуру России, знакомства с особенностями традиций многонационального российского народа(настольная игра: «Народы России»);

- компоненты среды, обеспечивающие ребёнку возможность посильного труда, а также отражающие ценности труда в жизни человека и государства(на уличных участках организованы центры труда; в групповых участках уголки дежурства);

При выборе материалов и игрушек для ППС ДОО ориентируется на продукцию отечественных и территориальных производителей.

2.8.2.7.Социальное партнёрство

<http://publication.pravo.gov.ru/Document/View/0001202212280044?index=188> п. 29.3.7

Реализация воспитательного потенциала социального партнерства в ДОО предусматривает: участие представителей партнеров в образовательной деятельности и мероприятиях ДОО; проведение различных мероприятий на базе организаций-партнеров. Все мероприятия носят воспитательную направленность и реализуются согласно годовому и календарному плану воспитательной работы.

2.8.3.ОРГАНИЗАЦИОННЫЙ РАЗДЕЛ ПРОГРАММЫ ВОСПИТАНИЯ

2.8.3.1.Кадровое обеспечение

<http://publication.pravo.gov.ru/Document/View/0001202212280044?index=189>с. 188

Кадровые условия в ДОУ соответствуют критериям оценки реализации программы воспитания в МБДОУ:

- профильная направленность квалификации педагогических работников соответствует занимаемой должности;
- педагогические работники способны к конструктивному взаимодействию с родителями воспитанников и пр.

В ДОО приняты следующие решения по разделению функционала, связанного осуществление воспитательной деятельности:

Должность ответственного	Функция
Старший воспитатель, педагог-психолог, музыкальный руководитель воспитатели	планирование, организация, реализация, обеспечение воспитательной деятельности
Старший воспитатель, заведующий	повышение квалификации педагогов ДОУ в сфере воспитания

Педагог-психолог, учитель-логопед, музыкальный руководитель воспитатели	психолого-педагогическое сопровождение обучающихся, в том числе с ОВЗ и других категорий
Старший воспитатель, заведующий	привлечение специалистов других организаций (образовательных, социальных, правоохранительных и других) к воспитательной деятельности

Методическая детализация реализации воспитательной деятельности педагога осуществляется в процессе ее проектирования и организации на разных уровнях:

Заведующий:

- управляет воспитательной деятельностью на уровне ДОО;
- создает условия, позволяющие педагогическому составу эффективно реализовать воспитательную деятельность;
- проводит анализ итогов воспитательной работы в ДОО;
- обеспечивает повышение квалификации педагогических работников ОО по вопросам воспитания.
- утверждает воспитательную деятельность в ДОО, включая календарный план воспитательной работы;
- регулирование воспитательной деятельности в ДОО;
- контроль за исполнением управленческих решений по воспитательной деятельности в ДОО.

Старший воспитатель:

- организация воспитательного процесса в ДОО;
- разработка необходимых для организации воспитательной деятельности в ДОО нормативных документов (положений, инструкций, должностных и функциональных обязанностей, проектов и плана воспитательной работы и др.);
- планирование работы в организации воспитательной деятельности как на группах так и во всем пространстве детского сада;
- организация эффективной практической работы в ДОО в соответствии с календарным планом воспитательной работы;
- проведение мониторинга состояния воспитательной деятельности в ДОО совместно с Педагогическим советом;
- организация повышения квалификации и профессиональной переподготовки педагогов для совершенствования их психолого-педагогической и воспитательных компетентностей- проведение анализа и контроля воспитательной деятельности, распространение передового опыта других образовательных организаций;
- формирование мотивации педагогов к участию в разработке и реализации разнообразных воспитательных и социально значимых проектов;
- наполнение и обновление сайта ДОО информацией о воспитательной деятельности;
- организационно-координационная работа по проведению общественных воспитательных событий на уровне ДОУ;
- участие в районных и городских, конкурсах и т.д.;
- организационно-методическое сопровождение воспитательной деятельности педагогических инициатив;
- создание необходимой для осуществления воспитательной деятельности инфраструктуры;
- развитие сотрудничества с социальными партнерами;
- стимулирование мотивации к активной воспитательной деятельности педагогов;
- организация сетевого взаимодействия социальных институтов города, подготовка договоров.

Педагоги (воспитатели, муз.руководитель, учитель-логопед):

- обеспечение деятельности детей творчеством, физической культурой;

формирование у дошкольников активной гражданской позиции, сохранение и приумножение нравственных, культурных и научных ценностей в условиях современной жизни, сохранение традиций ДОО;

организация работы по формированию общей культуры личности воспитанников; внедрение здорового образа жизни;

внедрение в практику воспитательной деятельности новых технологий взаимодействия и сотрудничества с детьми;

организация участия воспитанников в событиях и мероприятиях, проводимых районными, городскими и другими структурами в рамках воспитательной деятельности.

2.8.3.2. Нормативно-методическое обеспечение

<http://publication.pravo.gov.ru/Document/View/0001202212280044?index=189> п.29.4.2

Для реализации РПВ в ДОО
используется практическое
руководство
«Воспитателю о
воспитании»,

представленное в открытом доступе в
электронной форме на платформе
институтвоспитания.рф



2.8.3.3. Требования к условиям работы с особыми категориями детей

<http://publication.pravo.gov.ru/Document/View/0001202212280044?index=189> п.29.4.3

ДОО готово принять любого ребёнка независимо от его особенностей (психофизиологических, социальных, психологических, этнокультурных, национальных, религиозных и других) и обеспечить ему оптимальную социальную ситуацию развития.

В ДОО созданы особые условия воспитания для отдельных категорий обучающихся, имеющих особые образовательные потребности: дети с ООП, в ДОО нет категории детей с ОВЗ, детей с инвалидностью, – при появлении ребенка, имеющего статус подтвержденный документально для него создаются равнозначные условия с учетом его индивидуальности:

- 1) возможность выбора деятельности, партнера и средств; учитываются особенности деятельности, средств её реализации, ограниченный объем личного опыта детей особых категорий;
- 2) формирование игры как важнейшего фактора воспитания и развития ребёнка с особыми образовательными потребностями, с учётом необходимости развития личности ребёнка, создание условий для самоопределения и социализации детей на основе социокультурных, духовно-нравственных ценностей и принятых в российском обществе правил и норм поведения;
- 3) создание воспитывающей среды, способствующей личностному развитию особой категории дошкольников, их позитивной социализации, сохранению их индивидуальности, охране и укреплению их здоровья и эмоционального благополучия;
- 4) доступность воспитательных мероприятий, совместных и самостоятельных, подвижных и статичных форм активности с учётом особенностей развития и образовательных потребностей ребёнка;
- 5) участие семьи как необходимое условие для полноценного воспитания ребёнка дошкольного возраста с особыми образовательными потребностями.

3.ОРГАНИЗАЦИОННЫЙРАЗДЕЛ.

3.1. Обязательная часть.

- 3.1.1. Психолого-педагогические условия реализации Федеральной образовательной программы** (<http://publication.pravo.gov.ru/Document/View/0001202212280044?index=190> п. 30)
- 3.1.2. Особенности организации развивающей предметно-пространственной среды** (<http://publication.pravo.gov.ru/Document/View/0001202212280044?index=192> п. 31):
- 3.1.3. Материально – техническое обеспечение Федеральной образовательной программы, обеспечение методическими материалами и средствами обучения и воспитания** (<http://publication.pravo.gov.ru/Document/View/0001202212280044?index=194> п.32)

Образовательная деятельность ведется в 1-ом отдельно стоящем здании

Имеются: 5 групповые ячейки - игровые помещения совмещенные; спальни; раздевалки; санузел; раздаточные; административные и служебные помещения: кабинет руководителя ДОУ, медицинский кабинет, пищеблок, музыкальный зал.

В ДОО нет физкультурного зала, двигательная активность в части физического развития достигается во время прогулок и в музыкальном зале.

Музыкальный руководитель в целях реализации Программы осуществляет образовательную деятельность по примерно составленному расписанию. Подробнее организация образовательной деятельности описана в «Содержательном разделе» Программы.

Описание материально-технического обеспечения подробно освещено в «Организационном разделе» Программы.

В ДОУ созданы материально-технические условия, обеспечивающие:

- 1) возможность достижения обучающимися планируемых результатов освоения Программ;
- 2) выполнение ДОУ требований санитарно-эпидемиологических правил и гигиенических нормативов, содержащихся в СП 2.4.3648-20, СанПиН 2.3/2.4.3590-20 «Санитарно-эпидемиологические требования к организации общественного питания населения», утвержденных постановлением Главного государственного санитарного врача Российской Федерации от 27 октября 2020 г. № 32 (зарегистрировано Министерством юстиции Российской Федерации 11 ноября 2020 г., регистрационный № 60833), действующим до 1 января 2027 года (далее - СанПиН 2.3/2.4.3590-20), СанПиН 1.2.3685-21:
 - к условиям размещения организаций, осуществляющих образовательную деятельность;
 - оборудованию и содержанию территории;
 - помещениям, их оборудованию и содержанию;
 - естественному и искусственному освещению помещений;
 - отоплению и вентиляции;
 - водоснабжению и канализации;
 - организации питания;
 - медицинскому обеспечению;
 - приему детей в организации, осуществляющих образовательную деятельность;
 - организации режима дня;
 - организации физического воспитания; личной гигиене персонала;
- 3) выполнение ДОУ требований пожарной безопасности и электробезопасности;
- 4) выполнение ДОУ требований по охране здоровья обучающихся и охране труда работников ДОУ;
- 5) возможность для беспрепятственного доступа обучающихся с ОВЗ, в том числе детей-инвалидов к объектам инфраструктуры ДОУ.

При создании материально-технических условий для детей с ОВЗ ДОУ должно учитывать особенности их физического и психического развития.

ДОУ оснащено набором оборудования для различных видов детской деятельности в помещении и на участке, игровыми и физкультурными площадками, озелененной территорией.

В ДОУ имеется необходимое оснащение и оборудование для всех видов воспитательной и

образовательной деятельности обучающихся (в том числе детей с ОВЗ и детей-инвалидов), педагогической, административной и хозяйственной деятельности:

- 1) помещения для занятий и проектов, обеспечивающие образование детей через игру, общение, познавательно-исследовательскую деятельность и другие формы активности ребёнка с участием взрослых и других детей; 2) оснащение РППС, включающей средства обучения и воспитания, подобранные в соответствии с возрастными и индивидуальными особенностями детей дошкольного возраста, содержания Федеральной программы;
- 3) мебель, техническое оборудование, спортивный и хозяйственный инвентарь, инвентарь для художественного, театрального, музыкального творчества, музыкальные инструменты;
- 4) административные помещения, методический кабинет;
- 5) помещения для занятий специалистов;
- 6) помещения, обеспечивающие охрану и укрепление физического и психологического здоровья, в том числе медицинский кабинет;
- 7) оформленная территория и оборудованные участки для прогулки ДООУ.

Программа оставляет за ДООУ право самостоятельного подбора разновидности необходимых средств обучения, оборудования, материалов, исходя из особенностей реализации образовательной программы.

В зависимости от возможностей, ДООУ может создать условия для материально-технического оснащения дополнительных помещений: детских библиотек и видеотек, компьютерно-игровых комплексов, дизайн-студий, и театральных студий, мастерских, мультстудий и кванториумов, игротек, зимних садов, аудиовизуальных и компьютерных комплексов, экологических троп на территории ДООУ, музеев, тренажерных залов, фито-баров, саун и соляных пещер и других, позволяющих расширить образовательное пространство.

Программа предусматривает необходимость в специальном оснащении и оборудовании для организации образовательного процесса с детьми с ОВЗ и детьми-инвалидами (при наличии).

Программой предусмотрено также использование ДООУ обновляемых образовательных ресурсов, в том числе расходных материалов, подписки на актуализацию периодических и электронных ресурсов, методическую литературу, техническое мультимедийное сопровождение деятельности средств обучения и воспитания, спортивного, музыкального, оздоровительного оборудования, услуг связи, в том числе информационно-телекоммуникационной сети Интернет.

При проведении закупок оборудования и средств обучения и воспитания необходимо руководствоваться нормами законодательства Российской Федерации, в том числе в части предоставления приоритета товарам российского производства, работам, услугам, выполняемым, оказываемым российскими юридическими лицами.

Инфраструктурный лист ДООУ составляется по результатам мониторинга её материально-технической базы: анализа образовательных потребностей обучающихся, кадрового потенциала, реализуемой Программы и других составляющих (с использованием данных цифрового сервиса по эксплуатации инфраструктуры) в целях обновления содержания и повышения качества дошкольного образования.

Материально-технические условия в ДООУ, позволяют:

- осуществлять все виды деятельности ребенка, как индивидуальной самостоятельной, так и в рамках каждой дошкольной группы с учетом возрастных и индивидуальных особенностей воспитанников, их особых образовательных потребностей;
- организовывать участие родителей воспитанников (законных представителей), педагогических работников и представителей общественности в разработке основной образовательной программы, в создании условий для ее реализации, а также мотивирующей и воспитывающей образовательной среды, уклада организации, осуществляющей образовательную деятельность;
- использовать в образовательном процессе современные образовательные технологии (в т. ч. игровые, коммуникативные, проектные технологии и культурные практики социализации детей);
- обновлять содержание основной образовательной программы, методики и технологий

ее реализации в соответствии с динамикой развития системы образования, запросами воспитанников и их родителей (законных представителей) с учетом особенностей социокультурной среды развития воспитанников и специфики информационной социализации детей;

- обеспечивать эффективное использование профессионального и творческого потенциала педагогических, руководящих и иных работников организации, осуществляющей образовательную деятельность, повышения их профессиональной, коммуникативной, информационной, правовой компетентности и мастерства мотивирования детей;

- эффективно управлять организацией, осуществляющей образовательную деятельность, с использованием технологий управления проектами и знаниями, управления рисками, технологий разрешения конфликтов, информационно-коммуникационных технологий, современных механизмов финансирования.

Подробный список пособий, оборудования, материалов для реализации образовательной Программы:

1. Имеются дидактические средства и оборудование для всестороннего развития детей (игровой набор «Дары Фрëбеля», логические блоки Дьенеша).

1.1. Имеются электронные средства (мультимедийное оборудование, проигрыватели с USB, DVD дисками, музыкальный центр, интернет ресурсы т.п.).

1.2. Электронные образовательные ресурсы, к которым обеспечивается доступ обучающихся, в том числе приспособленным для использования лицами с ограниченными возможностями здоровья.

1.3. Имеются альбомы, художественная литература и прочее для обогащения детей впечатлениями.

1.4. В группах имеются дидактические игры (лото, домино, наборы картинок), различные сюжетные игровые наборы и игрушки («Доктор», «Салон красоты», «Магазин», разнообразные звучащие игрушки и т.п.) для развития детей в разных видах деятельности.

1.5. Имеются игры для интеллектуального развития (шахматы, шашки, др.).

1.6. Имеются игрушки и оборудование для сенсорного развития.

1.7. Имеется наглядный и иллюстративный материал.

1.8. Созданы условия для совместной и индивидуальной активности детей (в том числе "уголки уединения").

2. В ДОО созданы условия для охраны и укрепления здоровья детей.

2.1. Имеется медицинское оборудование для проведения лечебных и профилактических мероприятий (установка тубус-кварц). 2.2. Имеются специально выделенные помещения, оснащенные медицинским оборудованием (кабинет для медицинского осмотра детей, изолятор).

2.3. Имеется оборудование для осуществления традиционного закаливания (тазики для обливания ног, массажные коврики, массажные мячики, рельефные тропы)

3. Имеются специальные помещения для коррекционной работы с детьми.

3.1. Кабинет учителя-логопеда.

3.2. Кабинет педагога-психолога.

3.3. Кабинет учителя-дефектолога

4. Созданы условия для художественно-эстетического развития детей.

4.1. Эстетическое оформление помещений способствует художественному развитию детей (экспозиции картин, гравюр, произведений народного творчества; выставки авторских работ детей, родителей, педагогов; цветы и пр.).

4.2. В группах в свободном доступе для детей имеются необходимые материалы для рисования, лепки и аппликации, художественного труда (бумага разных видов, форматов и цветов, пластилин, краски, кисти, карандаши, цветные мелки, природный и бросовый материал, др.).

5. Созданы условия для развития театрализованной деятельности детей, игр-драматизаций.

5.1. Имеются разнообразные виды театров (би-ба-бо, теневой, настольный и др.).

5.2. Имеется разнообразное оснащение для разыгрывания сценок и спектаклей (наборы кукол, ширмы для кукольного театра, костюмы, маски, театральные атрибуты и пр.).

- 5.3. В группах имеются атрибуты, элементы костюмов для сюжетно-ролевых, режиссерских игр, игр-драматизаций, а также материал для их изготовления.
6. Созданы условия для развития детей в музыкальной деятельности.
 - 6.1. Имеется музыкальный зал.
 - 6.2. Имеются музыкальные инструменты (пианино, музыкальный синтезатор и др.).
 - 6.3. Имеются детские музыкальные инструменты (бубны, погремушки, металлофоны, барабаны, колокольчики и др.).
 - 6.4. Имеются музыкально-дидактические игры и пособия (в том числе альбомы, открытки, слайды и др.).
 - 6.5. В группах оборудованы музыкальные уголки, имеется фонотека.
 - 6.6. В группах имеются музыкальные игрушки.
 - 6.7. Создана музыкальная среда (музыка сопровождает занятия, режимные моменты, звучит колыбельная при укладывании спать, др.).
7. Созданы условия для развития конструктивной деятельности детей.
 - 7.1. В группах имеются мелкий (настольный) и крупный (напольный) строительные материалы, имеются разнообразные конструкторы (деревянные, металлические, пластмассовые, с различными способами соединения деталей).
 - 7.2. Имеются мозаики, танграммы, разрезные картинки.
 - 7.3. Имеется бросовый и природный материал для художественного конструирования.
8. Созданы условия для развития экологической культуры детей.
 - 8.1. Имеются наглядные пособия, иллюстративный материал для развития экологической культуры (альбомы, наборы картин, муляжи, дидактические игры и пр.).
 - 8.2. В группах имеются уголки озеленения (комнатные растения).
 - 8.3. На участке созданы условия для выращивания и ухода за растениями (теплица, цветники).
9. Созданы условия для развития представлений о человеке в истории и культуре, труде взрослых, для патриотического воспитания.
 - 9.1. Имеются подборки книг и открыток, комплекты репродукций, игры и игрушки, знакомящие с историей, культурой, трудом, бытом разных народов, с техническими достижениями человечества.
 - 9.2. Имеется уголок краеведения: образцы предметов народного быта.
 - 9.3. Имеются образцы национальных костюмов, куклы в национальных костюмах.
 - 9.4. Имеется художественная литература (сказки и легенды народов мира).
 - 9.5. В группах имеются настольно-печатные и дидактические игры, знакомящие с правилами дорожного движения.
 - 9.6. На участке имеются материалы и оборудование, моделирующий транспортную среду города.
 - 9.7. Имеются необходимые средства для патриотического воспитания: государственная символика, карта России, репродукции картин, подборка литературы и др.
10. Созданы условия для физического развития детей.
 - 10.1. Имеется музыкальный и спортивный зал с необходимым оборудованием (разного функционала размера мячи (для метания), обручи, стойки-конусы, кегли, раздаточный материал (флажки, ленты, бубны, колокольчики и др.), оборудование для различных видов спорта).
 - 10.2. В группах имеется инвентарь и оборудование для физической активности детей, массажа (спортивный инвентарь, массажные коврики, маты, тренажеры и т.п.).
 - 10.3. Имеется спортивный инвентарь для физической активности детей на участке (мячи, обручи, санки, лыжи, и т.п.).
 - 10.4. На территории ДОО созданы условия для физического развития детей (спортивная площадка - полоса препятствий, спортивно-игровое оборудование, яма для прыжков, мишени для метания и др.; тропа здоровья).
11. Созданы условия для формирования у детей элементарных математических представлений.
 - 11.1. В группах имеется демонстрационный и раздаточный материал для обучения детей счету, развитию представлений о величине предметов и их форме.

11.2. Имеются материал и оборудование для формирования у детей представлений о числе и количестве (средний и мелкий по величине раздаточный материал, касса цифр, весы, мерные стаканы, др.).

11.3. Имеется материал для развития пространственных (условные ориентиры (стойки, конусы, ленты, флажки и др.) стенды, доски со схемами, др.) и временных представлений (календари, часы: песочные, солнечные, с циферблатом).

12. Созданы условия для развития у детей элементарных естественнонаучных представлений.

12.1. Имеются материалы и приборы для демонстрации (глобусы, карты, макеты, наборы открыток и иллюстраций, настольно-печатные игры, магниты, очки, лупы и др.).

12.2. Имеются уголки для детского экспериментирования (материалы: песок, крупы, ткани, бумага, пуговицы, проволока, емкости, лупы, зеркала и др.).

13. Созданы условия для развития речи детей.

13.1. Имеется библиотека для детей.

13.2. Имеется библиотека для сотрудников, родителей.

13.3. Имеются наборы картин и настольно-печатные игры по развитию речи.

14. Созданы условия для игровой деятельности детей.

14.1. На участках имеется игровое оборудование (выносное, стационарное).

14.2. В групповых комнатах, раздевалках, спальнях и пр. выделено пространство для игры и имеется игровое оборудование.

14.3. Имеются игры и игрушки для различных видов: сюжетно-ролевые, подвижные, спортивные, дидактические и пр.

14.4. В группах имеется неоформленный или полифункциональный материал, который может быть использован в качестве предметов-заместителей, а также маркеров условных пространств.

3.1.4. Примерный перечень художественной литературы, музыкальных произведений, произведений изобразительного искусства, анимационных произведений.

Перечень литературных, музыкальных, художественных, анимационных произведений для реализации Образовательной программы по возрастам представлен в п. 33 Организационного раздела ФОП ДО (Федеральная образовательная программа дошкольного образования: утв. Приказом Минпросвещения России от 25 ноября 2022 № 1028 [Электронный ресурс]. Доступ из официального интернет-портала правовой информации. URL: <http://publication.pravo.gov.ru/Document/View/0001202212280044?index=219> п. 33.

3.1.5. Кадровые условия реализации Федеральной образовательной программы. <http://publication.pravo.gov.ru/Document/View/0001202212280044?index=219> п. 34.

Реализация Образовательной программы обеспечивается квалифицированными педагогами, наименование должностей которых соответствует номенклатуре должностей педагогических работников организаций, осуществляющих образовательную деятельность, должностей руководителей образовательных организаций, утвержденной постановлением Правительства Российской Федерации от 21 февраля 2022 г. № 225 (Собрание законодательства Российской Федерации, 2022, № 9, ст. 1341).

Необходимым условием является непрерывное сопровождение Программы педагогическими и учебно-вспомогательными работниками в течение всего времени ее реализации в Учреждении.

Квалификация педагогических и учебно-вспомогательных работников соответствует квалификационным характеристикам, установленным в Едином квалификационном справочнике должностей руководителей, специалистов и служащих, раздел «Квалификационные характеристики должностей работников образования», утвержденном приказом Министерства здравоохранения и социального развития Российской Федерации от 26 августа 2010 г. № 761н.

Образовательная организация вправе применять сетевые формы реализации Программы

или отдельных ее компонентов, в связи с чем может быть задействован кадровый состав других организаций, участвующих в сетевом взаимодействии с организацией, квалификация которого отвечает указанным выше требованиям.

Реализация образовательной программы ДО обеспечивается руководящими, педагогическими, учебно-вспомогательными, административно-хозяйственными работниками образовательной организации, а также медицинскими и иными работниками, выполняющими вспомогательные функции. Организация самостоятельно устанавливает штатное расписание, осуществляет прием на работу работников, заключение с ними и расторжение трудовых договоров, распределение должностных обязанностей, создание условий и организацию методического и психологического сопровождения педагогических работников. Руководитель организации вправе заключать договора гражданско-правового характера и совершать иные действия в рамках своих полномочий.

Кадровое обеспечение ДОО

Административный состав	Педагогический состав	Учебно-вспомогательный персонал	Младший обслуживающий персонал
Заведующий - 0	старший воспитатель – 1 чел.	помощники воспитателя- 5 чел.	5 человек.
Главный бухгалтер -1	музыкальный руководитель – 1 чел.	прочий персонал- 3 чел.	
	воспитатели – 7 чел. учитель-логопед - 1 чел.		

Все педагоги учреждения своевременно проходят курсы повышения квалификации, а также повышают профессиональный уровень через посещения методических объединений муниципального образования Ульяновской области, прохождение процедуры аттестации, самообразование, что способствует повышению профессионального мастерства, положительно влияет на качество реализации Программы.

Педагогический коллектив разнообразен по стажу работы, совместно с опытными специалистами работают молодые педагоги.

3.1.6 Примерный режим и распорядок дня в дошкольных группах

(<http://publication.pravo.gov.ru/Document/View/0001202212280044?index=220> п.35)

Режим дня представляет собой рациональное чередование отрезков сна и бодрствования в соответствии с физиологическими обоснованиями, обеспечивает хорошее самочувствие и активность ребенка, предупреждает утомляемость и перевозбуждение.

Режим и распорядок дня устанавливаются с учётом требований СанПиН 1.2.3685-21, условий реализации Программы ДОО, потребностей участников образовательных отношений.

Основными компонентами режима в ДОО являются: сон, пребывание на открытом воздухе (прогулка), образовательная деятельность, игровая деятельность и отдых по собственному выбору (самостоятельная деятельность), прием пищи, личная гигиена. Содержание и длительность каждого компонента, а также их роль в определенные возрастные периоды закономерно изменяются, приобретая новые характерные черты и особенности.

Дети, соблюдающие режим дня, более уравновешены и работоспособны, у них

постепенно вырабатываются определенные биоритмы, система условных рефлексов, что помогает организму ребенка физиологически переключаться между теми или иными видами деятельности, своевременно подготавливаться к каждому этапу: приему пищи, прогулке, занятиям, отдыху. Нарушение режима отрицательно сказывается на нервной системе детей: они становятся вялыми или, наоборот, возбужденными, начинают капризничать, теряют аппетит, плохо засыпают и спят беспокойно.

Приучать детей выполнять режим дня необходимо с раннего возраста, когда легче всего вырабатывается привычка к организованности и порядку, активной деятельности и правильному отдыху с максимальным проведением его на свежем воздухе. Делать это необходимо постепенно, последовательно и ежедневно.

Режим дня гибкий, однако неизменными остаются время приема пищи, интервалы между приемами пищи, обеспечение необходимой длительности суточного сна, время отхода ко сну; проведение ежедневной прогулки.

При организации режима следует предусматривать оптимальное чередование самостоятельной детской деятельности и организованных форм работы с детьми, коллективных и индивидуальных игр, достаточную двигательную активность ребенка в течение дня, обеспечивать сочетание умственной и физической нагрузки. Время образовательной деятельности организуется таким образом, чтобы вначале проводились наиболее насыщенные по содержанию виды деятельности, связанные с умственной активностью детей, максимальной их произвольностью, а затем творческие виды деятельности в чередовании с музыкальной и физической активностью.

Продолжительность дневной суммарной образовательной нагрузки для детей дошкольного возраста, условия организации образовательного процесса должны соответствовать требованиям, предусмотренным Санитарными правилами и нормами СанПиН 1.2.3685-21 «Гигиенические нормативы и требования к обеспечению безопасности и (или) безвредности для человека факторов среды обитания», утвержденным постановлением Главного государственного санитарного врача Российской Федерации от 28 января 2021 г. № 2, действующим до 1 марта 2027 г. (далее – Гигиенические нормативы), и Санитарными правилами СанПиН 2.4.3648-20 «Санитарно-эпидемиологические требования к организациям воспитания и обучения, отдыха и оздоровления детей и молодежи», утвержденным Постановлением Главного государственного санитарного врача Российской Федерации от 28 сентября 2020 г. № 28 (далее – Санитарно-эпидемиологические требования).

Режим дня строится с учетом сезонных изменений. В теплый период года увеличивается ежедневная длительность пребывания детей на свежем воздухе, образовательная деятельность переносится на прогулку (при наличии условий). Согласно СанПиН 1.2.3685-21 (пункту 185 Гигиенических нормативов) при температуре воздуха ниже минус 15 °С и скорости ветра более 7 м/с продолжительность прогулки для детей до 7 лет сокращают. При осуществлении режимных моментов необходимо учитывать также индивидуальные особенности ребенка (длительность сна, вкусовые предпочтения, характер, темп деятельности и так далее).

Режим питания в ДОО и регулируется СанПиН 2.3/2.4.3590-20. Учреждение приняло решение о наличии второго завтрака, руководствуясь пунктами 8.1.2.1 и 8.1.2.2 СанПиН 2.3/2.4.3590-20, так же организован отдельный полдник.

Требования и показатели организации образовательного процесса и режима дня к обязательная каким образом в рамки основного расписания

Показатель	Возраст	Норматив
Требования к организации образовательного процесса		
Начало занятий не ранее	Все возрасты	8.00
Окончание занятий, не позднее	Все возрасты	17.00

Продолжительность занятия для детей дошкольного возраста, не более	от 1,5 до 3 лет от 3 до 4 лет от 4 до 5 лет от 5 до 6 лет от 6 до 7 лет	10 минут 15 минут 20 минут 25 минут 30 минут
Продолжительность дневной суммарной образовательной нагрузки для детей дошкольного возраста, не более	от 1,5 до 3 лет от 3 до 4 лет от 4 до 5 лет от 5 до 6 лет от 6 до 7 лет	20 минут 30 минут 40 минут 50 минут или 75 минут при организации 1 занятия после дневного сна 90 минут
Продолжительность перерывов Между занятиями, не менее	всевозрасты	10 минут
Перерыв во время занятий для гимнастики, не менее	всевозрасты	2-х минут
Показатели организации режима дня		
Продолжительность дневного сна, Не менее	1-3 года 4-7 лет	3 часа 2,5 часа
Продолжительность прогулок, не менее	для детей до 7 лет	3 часа в день
Суммарный объем двигательной активности, не менее	всевозрасты	1 час в день
Утренний подъем, не ранее	всевозрасты	7 ч 00 минут
Утренняя зарядка, продолжительность, не менее	до 7 лет	10 минут

Количество приемов пищи в зависимости от режима функционирования организации режима обучения

<i>Организационно-правовая форма/ тип/вид деятельности</i>	<i>Продолжительность, либо Время нахождения ребёнка в организации</i>	<i>Количество обязательных приемов пищи</i>
Муниципальное бюджетное учреждение. Дошкольная образовательная организация. Обеспечивает воспитание, обучение и развитие, а также присмотр, уход и оздоровление воспитанников в возрасте от 2 до 7 лет	11-12 часов	Завтрак, второй завтрак, обед, полдник и ужин. Перерыв между отдельными приемами пищи составляет не более 3,5 часов.

ДОУ может самостоятельно принимать решение о наличии второго завтрака и ужина, руководствуясь пунктами 8.1.2.1 и 8.1.2.2 СанПиН 2.3/2.4.3590-20: при отсутствии второго завтрака калорийность основного завтрака должна быть увеличена на 5% соответственно.

При 12-часовом пребывании возможна организация как отдельного полдника, так и «уплотненного» полдника с включением блюд ужина и с распределением калорийности суточного рациона 30%.

В Программе приводятся примерные режимы дня для групп, функционирующих

полный день (12- часов), составленные с учётом СанПиН 1.2.3685-21 и показателей организации образовательного процесса. В распорядке учтены требования к длительности режимных процессов (сна, образовательной деятельности, прогулки), количеству, времени проведения и длительности обязательных приемов пищи (завтрака, второго завтрака, обеда, полдника, ужина).

Режим работы ДОУ: с 07.00 до 19.00, полный день 12 часового пребывания с понедельника по пятницу, кроме субботы, воскресенья, праздничных дней, установленные законодательством Российской Федерации. К началу учебного года утверждаются режимы дня с учетом контингента детей, возрастных групп.

РЕЖИМ ДНЯ группы раннего возраста

Режимные моменты	Время	
	холодный период	тёплый период
Прием, осмотр, игры, самостоятельная деятельность, ежедневная утренняя гимнастика	07.00-08.30	7.00-8.00
Подготовка к завтраку, завтрак	08.30-09.00	8.00-8.05
Игры, самостоятельная деятельность детей	-	8.05-8.30
Организованная образовательная деятельность	09.00-09.10 (1 подг) 9.20-9.30 (2 подг)	8.30-9.15
II завтрак*	09.30-10.00	-
Подготовка к прогулке, прогулка (наблюдения, труд, игры средней и высокой подвижности)	10.00-11.30	9.15-9.35
Возвращение с прогулки, самостоятельная деятельность	11.30-12.00	9.35-11.40
Подготовка к обеду, обед	12.00-12.30	11.40-12.00
Подготовка ко сну, сон	12.30-15.30	12.00-12.30
Постепенный подъем, пробуждающая гимнастика после сна, закаливающие мероприятия, воздушные, водные процедуры	15.10-15.30	12.30-15.00
Полдник	15.30 –16.00	15.00-15.40
Организованная образовательная детская деятельность	16.00-16.10 (1 подг) 16.20-16.30 (2 подг)	-
Игры, самостоятельная деятельность	16.00-16.30	15.40-16.10
Подготовка к ужину, ужин	16.20 - 16.40	16.10-16.35
Подготовка к прогулке, прогулка	17.00-18.00	16.35-19.00
Возвращение с прогулки, игры, уход домой	18.00-19.00	-

РЕЖИМ ДНЯ ДЕТЕЙ 3-7 ЛЕТ
(холодный период)

<i>Группы</i> <i>Режимные моменты</i>	<i>II младшая группа</i>	<i>Средняя группа</i>	<i>Старшая группа</i>	<i>Подготовительная группа</i>
Прием, осмотр, игры, самостоятельная деятельность, ежедневная утренняя гимнастика	07.00-08.20	07.00-08.20	07.00-08.30	07.00-08.35
Подготовка к завтраку, завтрак	08.20-08.50	08.20-08.40	08.25-08.45	08.30-08.50
Игры, самостоятельная деятельность детей	08.50-09.00	08.50-09.00	08.50-09.00	08.50-09.00
Организованная образовательная деятельность	09.00-10.05	09.00-10.00	09.00-10.25	09.00-10.45
II завтрак*	09.50-10.00	10.00-10.20	10.10-10.30	10.15-10.30
Подготовка к прогулке, прогулка (наблюдения, труд, игры средней и высокой подвижности)	10.15-11.50	10.30-12.05	10.45-12.15	11.00-12.30
Возвращение с прогулки, самостоятельная деятельность	11.51-12.10	12.05-12.15	12.15-12.25	12.20-12.30
Подготовка к обеду, обед	12.10-12.40	12.15-12.50	12.25-12.50	12.30-12.50
Подготовка ко сну, сон	12.40-15.20	12.50-15.20	12.50-15.20	12.50-15.20
Постепенный подъем, пробуждающая гимнастика после сна, закаливающие мероприятия, воздушные, водные процедуры	15.10-15.20	15.10-15.20	15.10-15.20	15.10-15.20
Полдник	15.30 - 15.50	15.20-15.25	15.20-15.25	15.40-15.50
Организованная образовательная детская деятельность	-	15.25-15.45	15.55-16.20	15.20-16.20
Игры, самостоятельная деятельность	15.50-16.30	15.45-16.30	15.25-16.20	15.25-16.30
Подготовка к ужину, ужин	16.30-17.00	16.30-17.00	16.30-17.00	16.30-17.00

РЕЖИМ ДНЯ ДЕТЕЙ 3-7 ЛЕТ
(тёплый период)

<i>Группы</i> <i>Режимные моменты</i>	<i>Младшая группа</i>	<i>Средняя группа</i>	<i>Старшая группа</i>	<i>Подготовительная группа</i>
Прием и осмотр детей, игры, утренняя гимнастика	7.00 – 8.20	7.00-8.20	7.00 – 8.25	7.00 – 8.30
Подготовка к завтраку, завтрак	8.20 – 8.55	8.20-8.55	8.25 – 8.55	8.30 – 8.55
Игры	8.55 – 9.30			
Подготовка ко второму завтраку, завтрак	9.30 - 9.45			

Выход на прогулку, прогулка: игры, наблюдения, воздушные, солнечные процедуры, образовательная деятельность.	9.45 – 11.35	8.55 – 11.50	8.55 – 12.15	8.55 – 12.20
Подготовка ко второму завтраку, завтрак		9.40 - 10.00	9.45-10.00	9.45-10.00
Возвращение с прогулки, водные процедуры, игры	11.35 – 12.00	11.50 – 12.15	12.15 – 12.35	12.20 -12.40
Подготовка к обеду, обед	12.00 – 12.35	12.15 – 12.40	12.35 – 13.00	12.40 -13.00
Подготовка ко сну, дневной сон	12.35 – 15.00	12.40 – 15.00	13.00 – 15.00	13.00 -15.00
Подъем, воздушные процедуры, игры	15.00 – 15.30	15.00 – 15.30	15.00 – 15.30	15.00 – 15.30
Самостоятельная игровая деятельность детей, индивидуальная работа с детьми	15.30 - 16.10	15.30 - 16.15	15.30-16.20	15.30-16.25
Подготовка к ужину, ужин	16.10 – 16.40	16.15 – 16.35	16.20 – 16.40	16.25 – 16.45
Прогулка, игры, уход домой	16.40 – 19.00	16.35 – 19.00	16.40 – 19.00	16.45 – 19.00

Согласно пункту 2.10 СанПиН 2.4.3648-20 к организации образовательного процесса и режима дня в ДОУ соблюдаются следующие требования:

- режим двигательной активности детей в течение дня организуется с учётом возрастных особенностей и состояния здоровья;
- при организации образовательной деятельности предусматривается введение в режим дня физкультминуток во время занятий, гимнастики для глаз, обеспечивается контроль за осанкой, в том числе, во время письма, рисования и использования электронных средств обучения;
- физкультурные, физкультурно-оздоровительные мероприятия, массовые спортивные мероприятия, туристские походы, спортивные соревнования организуются с учётом возраста, физической подготовленности и состояния здоровья детей. ДОУ обеспечивает присутствие медицинских работников на спортивных соревнованиях и на занятиях в плавательных бассейнах;
- возможность проведения занятий физической культурой и спортом на открытом воздухе, а также подвижных игр, определяется по совокупности показателей метеорологических условий (температуры, относительной влажности и скорости движения воздуха) по климатическим зонам. В дождливые, ветреные и морозные дни занятия физической культурой должны проводиться в зале.

Система мер по сохранению и укреплению здоровья воспитанников МБДОУ

- регулярное проветривание, кварцевание помещений в отсутствие детей;
- соблюдение оптимального температурного режима в помещениях ДОУ;
- организованная прогулка с воспитанниками, двигательная деятельность во время ее проведения;
- облегченная одежда детей в помещении легкая спортивная одежда во время проведения физкультурных занятий в зале и на прогулке;
- проведение гигиенических процедур прохладной водой;
- обширное умывание, мытье ног в летний период;
- утренний прием детей на свежем воздухе в теплое время года;
- упражнения по коррекции осанки и плоскостопия;

- использование различных видов оздоровительных гимнастик (корректирующая, пальчиковая, дыхательная, для глаз, артикуляционная), а также упражнений: кинезиологических, речевых и т.д., игровой самомассаж, игры с педагогом-психологом, особенно в период адаптации;
 - профилактические осмотры врачами –специалистами;
 - соблюдение карантинных мероприятий;
 - проведение познавательных мероприятий по формированию основ здорового образа жизни, привития культуры питания детьми, основ безопасности жизнедеятельности;
 - просветительская работа с родителями (законными представителями) воспитанников по формированию основ ЗОЖ, ОБЖ;
 - консультационная работа педагога-психолога с родителями (законными представителями) воспитанников, педагогами по обеспечению безопасной эмоциональной среды, проведению игр и упражнений на создание положительного и комфортного климата в группе;
 - организация оптимального двигательного режима;
 - оценка психо-эмоционального состояния детей с последующей коррекцией педагогом-психологом во взаимодействии с воспитателями групп;
 - оценка уровня физического развития воспитанников.
- Медико-педагогическому персоналу детского сада необходимо вести систематическую работу с детьми и родителями в период адаптации. В каждой возрастной группе педагоги заполняют экран адаптации, лист здоровья.

Учебный план МБДОУ №10 «Ивушка»

Данный документ устанавливает перечень образовательных областей, объем учебного времени, последовательность, распределение нагрузки, отводимого на проведение организованных занятий в учебном году. В структуре учебного плана по организации образовательной деятельности выделяется обязательная (инвариантная часть) и часть, формируемая участниками образовательных отношений (вариативная часть).

Планирование организованной образовательной деятельности при работе с воспитанниками 2-3 лет по пятидневной неделе

Образовательные области	Базовый вид деятельности	ООД	Образовательная нагрузка по Программе
«Физическое развитие» *	Двигательная	Физкультура	3x10
«Художественно-эстетическое развитие»	Музыкальная	Музыка	2x10
	Изобразительная	Рисование//лепка//аппликация	1x10
«Познавательное развитие»	Познавательно-исследовательская	Сенсорное развитие	1x10
		Ознакомление с миром природы	1x10
«Речевое развитие»	Коммуникативная	Развитие речи	1x10
		Восприятие художественной литературы	1x10
«Социально-коммуникативное развитие»		Самостоятельная игровая деятельность в сюжетных уголках	
ИТОГО в неделю:10. Количество занятий в месяц:40			

Планирование организованной образовательной деятельности при работе с воспитанниками 3-7 лет по пятидневной неделе

Вид занятий	Периодичность			
	Вторая младшая группа 3-4 лет	Средняя группа	Старшая группа	Подготовительная группа
Физкультурное	2 раза в неделю *	2 раза в неделю *	3 раза в неделю	3 раза в неделю
Музыкальное	2 раза в неделю	2 раза в Неделю	2 раза в неделю	2 раза в неделю
Рисование	1 раз в неделю	1 раз в неделю	2 раза в неделю	2 раза в неделю
Лепка, аппликация	1 раз в неделю	1 раз в неделю	1 раз в неделю	1 раз в неделю
Математическое развитие	1 раз в неделю	1 раз в неделю	1 раз в неделю	2 раза в неделю
Конструирование, Ручной труд	1 раз в неделю	1 раз в неделю	1 раз в неделю	1 раз в неделю
Окружающий мир	1 раз в неделю	1 раз в неделю	1 раз в неделю	1 раз в неделю
Развитие речи, подготовка к Обучению грамоте	1 раз в неделю	1 раз в неделю	2 раза в неделю	2 раза в неделю
ИТОГО	10	10	13	14

***1 физкультурное занятие проводится на улице в режимных моментах
Годовой календарный учебный график**

Годовой календарный учебный график регламентирует общие вопросы организации образовательного процесса в МБДОУ, обсуждается и принимается Педагогическим советом и утверждается приказом заведующего МБДОУ до начала учебного года. Все изменения, вносимые в календарный учебный график, утверждаются приказом заведующего МБДОУ и доводятся до всех участников образовательного процесса.

МБДОУ №10 «Ивушка» в установленном законодательством Российской Федерации порядке несет ответственность за реализацию в полном объеме образовательных программа в соответствии с календарным учебным графиком

Содержание	Возрастные группы				
	Группы детей 1,5 -3 лет	Группа детей 3-4 лет	Группа детей 4-5 лет	Группа детей 5-6 лет	Группа детей 6-7 лет
Количество возрастных групп в каждой параллели	1	1	1	1	1
Начало учебного года	02.09.2024	02.09.2024	02.09.2024	02.09.2024	01.09.2021
Окончание учебного года	31.05.2025	31.05.2025	31.05.2025	31.05.2025	31.05.2025
Адаптационный период	15.07.2024 по 30.05.2025	15.07.2024 по 30.05.2025	15.07.2024 по 30.05.2025	15.07.2024 по 30.05.2025	15.07.2024 по 30.05.2025

Сроки перерывов в образовательной деятельности	Зимний период с	Зимний период с	Зимний период с	Зимний период с	Зимний период с
	29.12.2024 по 09.01.2025	29.12.2024 по 09.01.2025	29.12.2024 по 09.01.2025	29.12.2024 по 09.01.2025	29.12.2024 по 09.01.2025
Продолжительность учебного года, всего недель, в том числе:	37	37	37	37	37
1 полугодие	17	17	17	17	17
2 полугодие	20	20	20	20	20
Продолжительность учебной недели (дней)	5 дней	5 дней	5 дней	5 дней	5 дней
Максимально допустимый объем недельной нагрузки (НОД), в том числе:	2 ч. 30 мин.	2 ч. 30 мин.	3 ч. 20 мин.	5 ч. 50 мин.	9 ч. 35 мин.
- 1 половину дня	2 ч. 30 мин	2 ч. 30 мин	3 ч. 20 мин.	3 ч. 45 мин	7 ч. 30 мин
- во 2 половину дня				2 ч. 05 мин	2 ч. 05 мин.
Перерыв между НОД	Не менее 10 мин	Не менее 10 мин	Не менее 10 мин	Не менее 10 мин	Не менее 10 мин
Сроки проведения системы мониторинга достижения детьми планируемых результатов освоения программ дошкольного образования.	с 02.09.2024 по 15.09.2024 с 05.05.2025 по 23.05.2025	с 02.09.2024 по 15.09.2024 с 05.05.2025 по 23.05.2025	с 02.09.2024 по 15.09.2024 с 05.05.2025 по 23.05.2025	с 02.09.2024 по 15.09.2024 с 05.05.2025 по 23.05.2025	с 02.09.2024 по 15.09.2024 с 05.05.2025 по 23.05.2025

Праздничные дни в 2024 – 2025 учебном году.

День народного единства	04.11.2024	1 день
Новогодние праздники	29.12.2024 – 08.01.2025	11 дней
Рождество Христово	07.01.2025	1 день
День защитника Отечества	23.02.2025	1 день
Международный женский день	08.03.2025	1 день
Праздник весны и труда	01.05 – 04.05.2025	2 дня
День Победы	09.05.2025	1 день
День России	12.06.2025	1 день

3.2. Часть, формируемая участниками образовательных отношений.

Парциальная образовательная программа «Социокультурные истоки». под ред. Профессора РАЕН И. А. Кузьмина – М.: издательский дом ИСТОКИ, 2020 – 2021г.

Психолого-педагогические условия, обеспечивающие развитие ребенка.

Программа предполагает создание следующих психолого-педагогических условий, обеспечивающих развитие ребенка в соответствии с его возрастными и индивидуальными возможностями и интересами.

1. Личностно-порождающее взаимодействие взрослых с детьми, предполагающее создание таких ситуаций, в которых каждому ребенку предоставляется возможность реализовать представления в разных видах детской деятельности, где требуются умения осуществлять выбор, корректировать свои действия, договариваться со сверстниками, уступать, проявлять терпимость и терпение

2. Создание развивающей образовательной среды, способствующей развитию ребенка и сохранению его индивидуальности.

3. Сбалансированность репродуктивной (воспроизводящей готовый образец) и продуктивной (производящей субъективно новый продукт) деятельности, то есть деятельности по освоению культурных форм и образцов и детской исследовательской, творческой деятельности; совместных и самостоятельных, подвижных и статичных форм активности.

4. Участие семьи как необходимое условие для полноценного развития ребенка дошкольного возраста.

Реализация Программы осуществляется:

1) педагогическими работниками в течение всего времени пребывания воспитанников в ДОУ.

2) учебно-вспомогательными работниками в группе в течение всего времени пребывания воспитанников в ДОУ.

3) иными педагогическими работниками, вне зависимости от продолжительности пребывания воспитанников в ДОУ.

Особенности организации развивающей предметно-пространственной среды.

Структурные компоненты содержания социокультурной предметно-пространственной среды развития ребенка по Истокам отражают специфику национальных, социокультурных и региональных условий, в которых осуществляется образовательная деятельность. Социокультурная среда должна позволять ребёнку развиваться не только в сотрудничестве с педагогом, но и самостоятельно. В ходе образования ребенок не только «считывает» готовый текст культуры, но и творит его, реализуя собственную, культуротворческую функцию субъектного социокультурной предметно-пространственной среды изобразительного искусства, эстетические предметы быта, игры и игрушки, изобразительные материалы, детская литература, образцы этнических, культурных, конфессиональных особенностей региона и т.д.

В дошкольной организации, реализующей программу «Истоки», исходя из имеющихся условий, (по выбору) целесообразно создать такие функциональные центры, как:

- «Центр народной культуры»,
- «Галерея искусств»,
- «Мастерская народных ремесел»,
- «Уголок родной природы»,
- «Музей народной игрушки»

Материально-технического обеспечения Программы.

Материально-технические условия реализации Программы в возможность выполнения требований ФГОС ДО к условиям реализации Программы.

Для успешного преподавания курса необходимы определенные условия:

наличие учебных пособий–иллюстрированный материал, раздаточный материал; наличие копировальной техники и расходных материалов.

Обеспечение методическими материалами и средствами обучения

Программа «Истоки» в дошкольном образовании направлена на присоединение детей к базовым духовно-нравственным и социокультурным ценностям России. Книги для развития детей являются составной частью комплекта Программы.

Для осуществления воспитательно-образовательной работы используется следующая учебнометодическая литература, пособия:

Рекомендации по применению программы «Истоки» в Федеральном образовательном

- стандарте дошкольного образования.—М.: Издательский дом «Истоки»,2015.—216с.
- Комментарии к программе («Истоковедение»,т.5,с. 138).
 - Содержание курса по возрастам («Истоковедение»,т.5,с.109).
 - Планы итоговых занятий с детьми 3-7лет («Истоковедение»,т.5,с.113).
 - Методическое пособие« Активные формы обучения детей 3-7лет» («Истоковедение»,т.5, с.152).
 - Комплект из 17 книг для развития детей 3-7лет.
 - Методические рекомендации к использованию книг для развития детей дошкольного возраста («Истоковедение», т. 11, с. 15).

Парциальная образовательная программа «Ребёнок и право» М.А. Коварлакова, Н.Ю. Майланкина.

Психолого- педагогические условия, обеспечивающие развитие ребенка

Программа предполагает создание следующих психолого-педагогических условий, обеспечивающих развитие ребенка в соответствии с его возрастными и индивидуальными возможностями и интересами.

1. Личностно-порождающее взаимодействие взрослых с детьми, предполагающее создание таких ситуаций, в которых каждому ребенку предоставляется возможность выбора деятельности, партнера, средств и пр.; обеспечивается опора на его личный опыт при освоении новых знаний и жизненных навыков.

2. Ориентированность педагогической оценки на относительные показатели детской успешности, то есть сравнение нынешних и предыдущих достижений ребенка, стимулирование самооценки.

3. Формирование игры как важнейшего фактора развития ребенка.

4. Создание развивающей образовательной среды, способствующей физическому, социально-коммуникативному, познавательному, речевому, художественно-эстетическому развитию ребенка и сохранению его индивидуальности.

5. Сбалансированность репродуктивной (воспроизводящей готовый образец) и продуктивной (производящей субъективно новый продукт) деятельности, то есть деятельности по освоению культурных форм и образцов и детской исследовательской, творческой деятельности; совместных и самостоятельных, подвижных и статичных форм активности.

6. Участие семьи как необходимое условие для полноценного развития ребенка дошкольного возраста.

7. Профессиональное развитие педагогов, направленное на развитие профессиональных компетентностей, в том числе коммуникативной компетентности и мастерства мотивирования ребенка, а также владения правилами безопасного пользования Интернетом, предполагающее создание сетевого взаимодействия педагогов и управленцев, работающих по Программе.

Особенности организации развивающей предметно-пространственной среды.

При организации РППС учитывались особенности образовательной деятельности, социокультурные, экономические и другие условия. Развивающая предметно-пространственная среда – часть образовательной среды, представленная специально организованным пространством: в групповой комнате имеется центр гражданско- правового воспитания.

Материально-техническое обеспечение Программы

Центры активности	Направленность деятельности центра	Содержание
Уголок гражданско-правового воспитания	<p>Формирование основ правовой культуры .</p> <p>Знакомство детей с правами и свободами человека.</p> <p>Формирование чувства самоуважения к собственным правам и правам других людей</p>	<p>Символика РФ(флаг, герб, гимн, портрет президента, карта РФ)</p> <p>Дидактические игры «Я имею право», «Мои права и обязанности»</p> <p>Альбом «Права ребенка»</p> <p>Иллюстрации о правах детей.</p> <p>Информация о нормативно-правовых документах Рисунок детей», «Наши права»</p> <p>Иллюстрации «Народы России», «Жилище человека», сборник народных игр.</p>
Уголок патриотического воспитания (Мини-музей «Моя малая Родина»)	<p>Формировать первичные представления об Ульяновской области как о родной земле, малой Родине, её культурных ценностях, достопримечательностей города, природных ресурсов родного края. Развивать познавательную активность и любознательность, стремление к исследованию в процессе изучения культуры области и города. Воспитывать чувство сопричастности к наследию родного края, гордости за него.</p>	<p>Карта Ульяновской области, герб, портрет губернатора, главы района..</p> <p>Иллюстрации достопримечательный села. Литература о Ульяновской области.</p> <p>Фотографии, атрибутика, макеты.</p> <p>Альбом «Мой дом родной»</p>

**Тематический план
по воспитанию основ правовой культуры детей младшего и
среднего дошкольного возраста**

Месяц	Темы образовательной работы
СЕНТЯБРЬ	Право на имущество
ОКТАБРЬ	Право иметь семью
НОЯБРЬ	Право на свободу и равенство
ДЕКАБРЬ	Право на жилище
ЯНВАРЬ	Право на имя
ФЕВРАЛЬ	Право на личное мнение
МАРТ	Права и обязанности детей
АПРЕЛЬ	Право на отдых, игру, развлечение

Всего: 8 занятий.

**Тематический план
по воспитанию основ правовой культуры детей
старшего дошкольного возраста**

Месяц	Темы образовательной работы	
Недели месяца	1 2	3 4
СЕНТЯБРЬ	Диагностика детей и родителей	Начало права.
ОКТАБРЬ	Площадь свободы и равенства	Площадь собраний
НОЯБРЬ	Площадь гражданства	Площадь мнений
ДЕКАБРЬ	Площадь справедливого суда	Площадь защиты
ЯНВАРЬ	Досуговые мероприятия	Развлечения
ФЕВРАЛЬ	Улица «Тайны личной жизни»	Проспект Президентов
МАРТ	Бульвар изменений	Площадь Конституции
АПРЕЛЬ	Площадь труда	Парк отдыха и развлечений
МАЙ	Улица прав и обязанностей	Праздничные мероприятия

Всего: 17 занятий.

Кадровые условия реализации Программы.

Реализация Программ осуществляется:

- 1) педагогическими работниками в течение всего времени пребывания воспитанников в ДОУ.
- 2) учебно-вспомогательными работниками в группе в течение всего времени пребывания воспитанников в ДОУ.
- 3) иными педагогическими работниками, вне зависимости от продолжительности пребывания воспитанников в ДОУ.

4. КАЛЕНДАРНЫЙ ПЛАН ВОСПИТАТЕЛЬНОЙ РАБОТЫ

Календарный план воспитательной работы (далее — План) разработан в свободной форме с указанием: содержания дел, событий, мероприятий; участвующих дошкольных групп; сроков, в том числе сроков подготовки; ответственных лиц.

При формировании календарного плана воспитательной работы Организация вправе включать

в него мероприятия по ключевым направлениям воспитания и дополнительного образования детей.

Все мероприятия должны проводиться с учетом Федеральной программы, а также возрастных, физиологических и психоэмоциональных особенностей воспитанников.

Перечень основных государственных и народных праздников, памятных дат в календарном плане воспитательной работы в ДОО.

Январь	
<i>Дата</i>	<i>основные государственные и народные праздники</i>
27 января	День снятия блокады Ленинграда; День освобождения Красной армией
Февраль:	
2 февраля	День разгрома советскими войсками немецко-фашистских войск в Сталинградской битве (рекомендуется включать в план воспитательной работы с дошкольниками регионально и/или ситуативно);
8 февраля	День российской науки;
15 февраля	День памяти о россиянах, исполнявших служебный долг за пределами Отечества;
21 февраля	Международный день родного языка;
23 февраля:	День защитника Отечества.
Март	
8 марта:	Международный женский день
18 марта	День воссоединения Крыма с Россией (рекомендуется включать в план воспитательной работы с дошкольниками регионально и/или ситуативно);
27 марта	Всемирный день театра
Апрель	
12 апреля	День космонавтики
Май	
1 мая	Праздник Весны и Труда
9 мая	День Победы
19 мая	День детских общественных организаций России;
24 мая	День славянской письменности и культуры
Июнь	
1 июня	День защиты детей
6 июня	День русского языка;
12 июня	День России
22 июня	День памяти и скорби.
Июль	
8 июля	День семьи, любви и верности.
Август	
12 августа	День физкультурника;
22 августа	День Государственного флага Российской Федерации;
27 августа	День российского кино.
Сентябрь	
1 сентября	День знаний;
3 сентября	День окончания Второй мировой войны, День солидарности в борьбе с терроризмом;
8 сентября	Международный день распространения грамотности;
27 сентября:	День воспитателя и всех дошкольных работников.
Октябрь	
1 октября	Международный день пожилых людей; Международный день музыки;
4 октября	День защиты животных;
5 октября	День учителя;
Третье воскресенье октября	День отца в России.

Ноябрь	
4 ноября	День народного единства;
8 ноября	День памяти погибших при исполнении служебных обязанностей сотрудников органов внутренних дел России;
Последнее воскресенье ноября	День матери в России;
30 ноября	День Государственного герба Российской Федерации.
Декабрь	
3 декабря	День неизвестного солдата; Международный день инвалидов (рекомендуется включать в план воспитательной работы с дошкольниками регионально и/или ситуативно);
5 декабря	День добровольца (волонтера) в России;
8 декабря	Международный день художника;
9 декабря	День Героев Отечества;
12 декабря	День Конституции Российской Федерации;
31 декабря	Новый год.

Календарный план воспитательной работы при реализации парциальных программ, представленных в части, формируемой участниками образовательных отношений, соответствует описанному плану в обязательно части Программы.

Комплексно-тематический план на 2024-2025 учебный год

Недельный интервал	2 группа раннего развития (2-3 года)	Младшая группа (3-4 года)	Средняя группа (4-5 лет)	Старшая группа (5-6 лет)	Подготовительная группа (6-7 лет)
02.09-06.09	До свидания, лето! Здравствуй, детский сад!	До свидания, лето! Здравствуй, детский сад!	День знаний	День знаний	День знаний
09.09-13.09	Неделя безопасности дорожного движения	Неделя безопасности дорожного движения	Неделя безопасности дорожного движения	Неделя безопасности дорожного движения	Неделя безопасности дорожного движения
16.09-20.09	Ранняя осень	Ранняя осень	Ранняя осень	Ранняя осень	Ранняя осень
23.09-27.09	Овощи, сад-огород	Овощи, сад-огород	Овощи, сад-огород	Овощи, сад-огород	Овощи, сад-огород
30.09-04.10	Ходит осень по дорожке	Ходит осень по дорожке	Ходит осень по дорожке	Ходит осень по дорожке-	Ходит осень по дорожке
07.10-11.10	Неделя здоровья. Питание. Посуда	Неделя здоровья. Питание. Посуда	Неделя здоровья. О правильном питании. Мой организм	Неделя здоровья. О правильном питании. Мой организм	Неделя здоровья. О правильном питании. Мой организм
14.10-18.10	Мой родной Ульяновск	Мой родной Ульяновск	Мой родной Ульяновск	Мой родной Ульяновск	Мой родной Ульяновск
21.10-25.10	Мир вокруг меня (профессии)	Мир вокруг меня (профессии)	«Мир вокруг меня (профессии)	Мир вокруг меня (профессии)	Мир вокруг меня (профессии)
28.10-01.11	Неделя дружбы	Неделя дружбы	Неделя дружбы	День народного единства и согласия	День народного единства и согласия
05.11-08.11	Вещи, предметы вокруг нас	Вещи, предметы вокруг нас	Вещи, предметы вокруг нас	Вещи, предметы вокруг нас	Вещи, предметы вокруг нас
11.11-15.11	Синичкин день. Лес – наше богатство	Синичкин день. Лес – наше богатство	Синичкин день. Лес – наше богатство	Синичкин день. Лес – наше богатство	Синичкин день. Лес – наше богатство

18.11-22.11	Птицы	Птицы	Птицы.Перелетные птицы	Птицы.Перелетные птицы	Птицы.Перелетные птицы
25.11-29.11	Дом. Семья.	Дом. Семья.	Дом. Семья. Мебель	Дом. Семья. Мебель	Дом. Семья. Мебель
02.12-06.12	Здравствуй, Зимушка-зима!	Здравствуй, Зимушка-зима!	Здравствуй, Зимушка-зима!	Здравствуй, Зимушка-зима!	Здравствуй, Зимушка-зима!
09.12-13.12	Неделя безопасности. Безопасность на дорогах	Неделя безопасности. Безопасность на дорогах	Неделя безопасности. Безопасность на дорогах	Неделя безопасности. Безопасность на дорогах	Неделя безопасности. Безопасность на дорогах
16.12-20.12	Зимние забавы. Зимние виды спорта	Зимние забавы. Зимние виды спорта	Зимние забавы. Зимние виды спорта	Зимние забавы. Зимние виды спорта	Зимние забавы. Зимние виды спорта
23.12-28.12	Новогодний калейдоскоп	Новогодний калейдоскоп	Новогодний калейдоскоп	Новогодний калейдоскоп	Новогодний калейдоскоп
29.12-08.01	Новогодние каникулы	Новогодние каникулы	Новогодние каникулы	Новогодние каникулы	Новогодние каникулы
09.01-10.01	Наш любимый край	Наш любимый край	Наш любимый край	Наш любимый край	Наш любимый край
13.01-17.01	Друзья природы. В мире животных	Друзья природы. В мире животных	Друзья природы. В мире животных	Друзья природы. В мире животных	Друзья природы. В мире животных
20.01-24.01	Я горжусь своей Россией	Я горжусь своей Россией	Я горжусь своей Россией	Я горжусь своей Россией	Я горжусь своей Россией
27.01-31.01	Люди разных профессий	Люди разных профессий	Люди разных профессий	Люди разных профессий	Люди разных профессий
03.02-07.02	В гостях у сказки. Мульти-пульти	В гостях у сказки. Мульти-пульти	В гостях у сказки. Мульти-пульти	В гостях у сказки. Мульти-пульти	В гостях у сказки. Мульти-пульти
10.02-14.02	Спорт ребятам очень нужен, мы всегда со спортом дружим	Спорт ребятам очень нужен, мы всегда со спортом дружим	Спорт ребятам очень нужен, мы всегда со спортом дружим	Спорт ребятам очень нужен, мы всегда со спортом дружим	Спорт ребятам очень нужен, мы всегда со спортом дружим
17.02-21.02	Наши папы - защитники Отечества	Наши папы - защитники	Уроки мужества. Наша армия	Уроки мужества. Наша армия	Уроки мужества. Наша армия

		Отечества			
24.02-28.02	Весна идет! Весне дорогу!	Весна идет! Весне дорогу!	Весна идет! Весне дорогу!	Весна идет! Весне дорогу!	Весна идет! Весне дорогу!
03.03-07.03	Мама – солнышко мое	Мама – солнышко мое	Мама – солнышко мое	Мама – солнышко мое	Мама – солнышко мое
10.03-14.03	Прощай, матушка зима. Масленица	Прощай, матушка зима. Масленица	Прощай, матушка зима. Масленица	Прощай, матушка зима. Масленица	Прощай, матушка зима. Масленица
17.03-21.03	Комнатные растения	Комнатные растения	Комнатные растения	Комнатные растения	Комнатные растения
24.03-28.03	Что такое хорошо?	Что такое хорошо?	Неделя нравственности	Неделя нравственности	Неделя нравственности
31.03-04.04	Неделя здоровья. Если хочешь быть здоров	Неделя здоровья. Если хочешь быть здоров	Неделя здоровья. Если хочешь быть здоров	Неделя здоровья. Если хочешь быть здоров	Неделя здоровья. Если хочешь быть здоров
07.04-11.04	Космическое путешествие	Космическое путешествие	Космическое путешествие	Космическое путешествие	Космическое путешествие
14.04-18.04	Игрушки	Игрушки	Эколята – дружные ребята	Эколята – дружные ребята	Эколята – дружные ребята
21.04-25.04	Одежда	Одежда	Планета – наш общий дом	Планета – наш общий дом	Планета – наш общий дом
28.04-07.05	День Победы	День Победы	Этих дней не смолкнет слава	Этих дней не смолкнет слава	Этих дней не смолкнет слава
12.05-16.05	Добрые дела	Добрые дела	Добрые дела	Добрые дела	Добрые дела
19.05-23.05	Неделя безопасности. Нам пожары не страшны	Неделя безопасности. Нам пожары не страшны	Неделя безопасности. Нам пожары не страшны	Неделя безопасности. Нам пожары не страшны	Неделя безопасности. Нам пожары не страшны
26.05-30.05	Наши любимые игры. Летние вида спорта	Наши любимые игры. Летние вида спорта	Вот и стали мы на год взрослых	Вот и стали мы на год взрослых	Вот и стали мы на год взрослых

Календарный план воспитательной работы на 2024-2025 год

Месяц	Календарь событий	Направления воспитания						
		Патриотическое Социальное Духовно- нравственное Познавательное	Физическое и оздоровительное			Трудовое	Эстетическое	Взаимодействие с семьями обучающихся
			Воспитание безопасного поведения	Воспитание экологической культуры	Физкультура и ЗОЖ			
Сентябрь	02.09. День знаний	Проблемная беседа «Зачем и чему нужно учиться?» Поднятие флага, пение гимна	Разработка маршрута к школе	Проблемная беседа «Воздушные шары в воздухе – вред окружающей природе», «Говорящие буквы и цифры (что зашифровано на нашей одежде)	Эстафета «Кто быстрее соберет портфель?»	Пословицы и поговорки про труд и знания. Обсуждение и заучивание	Традиция ДОУ дарить подарки первоклассникам сделанные своими руками Образовательное событие «Поздравляем первоклашек». Выставка детских рисунков «Как я провел лето»	Консультации «Будущие первоклассники» Буклеты «Развивающие игры дошкольников»
	03.09. День окончания Второй мировой войны, День солидарности в борьбе с терроризмом	Образовательная ситуация «Как вести себя, когда ты один дома?» «Незнакомые люди, незнакомые вещи – угроза для жизни»	Проведение Дня безопасности	Беседа «Экологически й терроризм - война с природой и обществом»	Тренировочная эвакуация Акция памяти «Террористический акт в Беслане 1-3 сентября» Стена памяти и	Труд в цветнике «Нет сорнякам!»	Выставка рисунков «Мир на земле»	Консультация «Угроза терроризма». Буклеты «Обсудите с детьми – как уметь позвать на помощь!»

					скорби			
	07.09. Международ. день чистого воздуха для голубого неба	Проблемная беседа Как ты понимаешь выражение «чистый воздух и голубое небо»?	Проблемная беседа о безопасном поведении в природе и для природы	Проблемная беседа о раздельном сборе мусора. Проект «Экомоды»	Проблемная беседа «Почему надо дышать чистым воздухом?»	Проведение Дня чистоты	Памятки для родителей руками детей «Здоровый воздух, здоровая планета»	Консультации «Экологическое воспитание в детском саду и дома»
	08.09. Международ. день распространения грамотности	Образовательное событие «Мы грамотные дети»	Проблемная беседа «Грамотность в поведении»	Квест «Грамотное разделение мусора»	Проблемная беседа «Грамотное отношение к своему организму»	Проблемная беседа «Грамотная помощь взрослым»	Детский конкурс «Веселый алфавит»	Детско-взрослый проект «Грамотная семья»
	09.09. Международ. день красоты	Беседа о красоте	Проблемная беседа «Бывает ли опасная красота»	Проблемная беседа «Экология – красиво и полезно»	Проблемная беседа «Красиво или полезно?»	Чисто – значит красиво (уборка в группе/ на участке)	Выставка поделок из природного материала «Осенний привет»	Выставка семейных фото «Красота в единстве»
	24.09. День города Ульяновска	Беседы, рассматривание альбомов, фотографий, презентаций, разучивание стихотворений о родном поселке	Проблемная беседа «Опасные перекрестки»	Проект «Чистые парки поселка»	Проблемная беседа «Почему полезно для здоровья жить в поселке?»	Беседа о людях труда. Какие профессии востребованы в поселке?	Выступление в ДК на праздничном концерте, посвященном Дню поселка	Выставка фотографий – «Мое любимое место в поселке»

	26-30.09. Неделя безопасности дорожного движения	Проблемная беседа «Почему надо уважать других людей на дороге?»	Игра правила безопасного поведения на дороге	Проект «Транспорт будущего»	Физкультурное развлечение «Безопасная дорога детства»	Беседа о профессии людей, от которых зависит безопасность на дорогах	Оформление детьми памяток для родителей и водителей автомобилей, Акция «Я в машине!»	Памятки «Помни! У тебя ребенок в машине!»
	27.09. День воспитателя и всех дошкольных работников	Проблемная беседа «Для чего нужен детский сад?»	Беседа о безопасном поведении в детском саду	Изготовление хлопушек из бросового материала	Веселые старты «С днем дошкольного работника!»	Беседа о людях - работниках детского сада и их профессиях	Выставка рисунков «Любимый человек в детском саду»	Консультация «Проектная деятельность – результат совместного взаимодействия – дети / родители / воспитатели»
Октябрь	01.10. Международ. день пожилых людей	Проблемная беседа «Почему надо помогать пожилым людям?»	Безопасное поведение человека – секрет здоровья долгожителя »	Акция «Помоги бабушке/дедушке»	Проблемная беседа «Как оставаться здоровым на долгую жизнь?»	Коллективный труд «Поздравительный плакат из природных материалов для бабушек Совета Ветеранов станицы»	Изготовление подарков своим бабушкам и дедушкам Музыкальное развлечение: «Года не беда»	Консультации, памятки, буклеты «Как воспитать уважительное отношение к пожилым людям»

01.10. Международ. день музыки	Проблемная беседа «Для чего нужна музыка»	Безопасное поведение на муз. занятиях	Музыкальные инструменты из бросового материала	Проблемная беседа «Громкая музыка»	Изготовление муз. инструментов из бросового материала	Конкурс «Серебристый голосок». Музыкальная викторина	Выставка муз. инструментов из бросового материала, сделанных родителями с детьми
04.10. День защиты животных	Викторина «В мире животных»	Проблемная беседа «Безопасное поведение в зоопарке»	Проблемная беседа «Защита животных»	Беседа «Животные- спортсмены »	Оригами «Животные»	Выставка рисунков (фото) домашних животных	Выставка семейных фото «Я и мой питомец»
05.10. День учителя	Беседа о профессии учителя	Проблемная беседа «Безопасное поведение в школе»	Беседа о сборе макулатуры	Веселые старты «С днем учителя!»	Работа в книжном уголке	Изготовление открытки для учителя	Выставка семейных фото «Школьные годы»
06.10. Всемирный день улыбки	Проблемная беседа о том, нужно ли улыбаться	Формируем правила безопасного поведения в цирке	Беседа «Добрые дела для нашего города»	Проблемная беседа «Улыбка и радость дарят здоровье»	Помощь в работе помощника воспитателя	Музыкальная пауза «От улыбки станет день светлей»	Выставка рисунков «Улыбнись другу»
13.10. День здоровья	Беседы, презентации, чтение книг на тему ЗОЖ	Формируем правила безопасного поведения на стадионе	Проблемная беседа «Здоровая среда – здоровые дети»	Спортивный праздник	Знакомство с профессией тренера	Оформление коллективного коллажа «Здоровье – это...»	Фотографии семейные «Здоровый образ жизни»
15.10. Всемирный день мытья рук	Проблемная беседа «Для чего мыть руки»	Формируем правила КГН в детском саду	Беседа «Чистая планета начинается с чистых рук»	Проблемная беседа «Чистота – залог здоровья»	Формируем правила КГН после уборки на участке	Оформление коллективного коллажа «Наш друг - Мойдодыр»	Памятка «Воспитание у детей навыков КГН в условиях семьи»

	<p>15.10. (третье вс. октября) День отца в России</p>	Беседа о папах	Беседа «С папой безопаснее»	Проблемная беседа по экологии «Мой папа для меня пример»	Рассказ детей о совместном спорте с папой	Беседа «Помощь папе в гараже»	Музыкальная пауза «Папа может...»	Выставка семейных фото «Мы с папой»
	<p>20.10. Всемирный день хлеба</p>	Праздники осени	Правила безопасного поведения на поле, в огороде	Проблемная беседа «Как выращивают хлеб?»	Спортивные эстафеты «Хлеборобы»	Беседы о труде	Украшение детьми музыкального зала к осенним праздникам. Смотр- конкурс по группам «Волшебница Осень». Выставка рисунков и поделок «Что нам осень принесла»	Фото-челлендж в группе ватсап «Хлеб всему голова»
Ноябрь	<p>04.11. День народного единства</p>	Просмотр презентаций, иллюстраций на тему «День народного единства». Поднятие флага, пение гимна	Правила безопасного поведения в общественных местах	Акция «Экологическое единство» «Альтернатива одноразовым предметам»	Спортивно-музыкальный квест «Ремесла России»	Обсуждение и заучивание пословиц, стихов о труде.	Оформление коллективного плаката «День народного единства»	Письмо родителям «История праздника День народного единства»
	<p>07.11. 80 лет со Дня проведения военного парада на Красной площади в 1941 году</p>	Проблемные беседы. Рассматривание иллюстраций. Чтение художественной литературы. Поднятие флага, пение гимна	Правила безопасности во время праздников в музыкальном зале	Проблемная беседа: «Война и сражения – огромный вред природе»	Праздник строя и песни	Ручной труд «Военный парад» из природного и бросового материала	Оформление выставки детского творчества	Консультации, буклеты «Интересные факты из истории страны», «Что рассказать детям о военном

						«Военный парад. Скажем НЕТ войне!»	параде 1941 года?»
08.11. День памяти погибших при исполнении служебных обязанностей сотрудников органов внутренних дел России	Просмотр презентаций, иллюстраций на данную тему	Правила безопасного поведения при ЧС.	Проблемная беседа: «Война и экология»	Эстафета в честь Дня памяти погибших при исполнении служебных обязанностей	Ручной труд: оригами «Голуби»		Детско-взрослый проект «Вы живы в нашей памяти!»
12.11. Синичкин день	Проблемные беседы о зимующих птицах	Безопасное поведение в природе – залог сохранения здоровья!	Проект «Если добрый ты, это хорошо». Беседа «Добрые дела для нашей планеты»	Развешивание кормушек в сквере и парке	Изготовление съедобных кормушек	Литературно - музыкальный вечер «Синичкин праздник»	Письмо родителям Проект «Синичкин день в моей семье». Изготовление кормушек для птиц
13.11. Всемирный день доброты	Что такое доброта? Хорошо ли быть добрым?	Всегда ли безопасна доброта?	Беседа «Добрые дела для нашей планеты»	Эстафета «Добрые дела мне под силу!»	Обсуждение и заучивание пословиц о доброте и труде	Фото-выставка «Наши добрые дела»	Консультации, беседы, буклеты «Вежливые, добрые слова». Проект «День

							доброты в моей семье»
18.11. День рождения Деда Мороза	Где живет Дед Мороз?	Безопасное поведение в холодное время года	Проблемная беседа «Где живет дед Мороз?»	Игровой квест «Подарок дедушке Морозу»	Роль почты. Ознакомление с трудом почтальона	Оформление писем Деду Морозу	Проект «Письмо Деду Морозу. Как поздравить с Днем рождения?»
21.11. Всемирный день приветствий	Проблемная беседа «Для чего люди здороваются?»	Беседа «Безопасно ли здороваться за руку?»	Беседа «Письма по почте»	Беседа «Обниматься я при встрече – польза или вред»	Беседы о приветствиях взрослых в детском саду	Изготовление и вручение приветственных открыток родителям, детям соседней группы	Выставка рисунков «Приветствую тебя!»
26.11. (последнее воскресенье ноября) День матери в России	Образовательные события, посвященные Дню матери	Маму нельзя обижать	Акция «Помогу маме»	Спортивно-музыкальный праздник «Вместе с мамой»	«Профессия моей мамы»	Оформление детьми зала к праздничным мероприятиям Праздники «День матери»	Видео ролик – «поздравления» мамочкам в группе Вотсап
30.11. День Гос. герба Российской Федерации	Просмотр презентаций, иллюстраций на тему «День Гос. герба РФ»	Правила безопасного поведения в общественных местах	Акция «Наведем порядок к празднику»	Эстафета в честь Дня Гос. Герба РФ	Коллективная работа «Герб нашей страны»	Фото-выставка «Герб нашей страны» (коллективные работы)	Письмо родителям «История Гос. Герба РФ»
30.11. День домашних животных	Домашние животные-герои. Примеры помощи собак в спасении людей	Уход и игры с домашними животными – меры безопасности	Проект «Питомцы моей семьи»	Игровой квест «День домашних животных»	Забота о домашних животных – каждодневный труд человека	Выставка детских творческих работ «Мой питомец»	Проект «Питомцы моей семьи»

Декабрь	03.12. День неизвестного солдата; Международ. день инвалидов (рекомендуется включать в план воспит. работы с дошкольниками и регионально и/или ситуативно)	Проблемная беседа. Просмотр роликов. Чтение литературы. Рассматривание альбомов «Паралимпийские игры»	Какие условия необходимо создать инвалидов в детском саду, магазинах для безопасности инвалидов	Проблемная беседа «Как окружающая среда влияет на здоровье человека»	Дидактические игры-тренажеры (для снятия стресса, уменьшения зрительной нагрузки)	Забота о собственном здоровье – каждодневный труд человека. Профессия врача, медсестры	Важность помощи людям с ограниченными возможностями и (концерты, поздравления, открытки)	Консультации «Здоровье в наших руках», «Помощь людям с ограниченными возможностями»
	05.12. День добровольца (волонтера) в России	Проблемная беседа «Если бы не волонтеры...»	Правила безопасного поведения в общественных местах	Проблемная беседа «Кто такие волонтеры-экологи?»	Рассказ о волонтерах в больницах, хосписах	Акция «Волонтеры нашего сада»	Фото-выставка «Волонтеры нашего сада»	Проект «Семья волонтеров»
	08.12. Международ. день художника	Образовательное событие «День художника»	Правила безопасного поведения во время занятий по рисованию	Просмотр репродукций картин известных художников «Экология в произведениях художников»	Просмотр репродукций картин известных художников «ЗОЖ в произведениях художников»	Просмотр репродукций картин известных художников «Труд в произведениях художников»	Выставка детских рисунков по выбору детей	Семейный портрет «Наша семья»
	09.12. День героев Отечества	Кто такие герои Отечества? Поднятие флага, пение гимна	Проблемные беседы: «Мир полон опасностей. Профилактика травматизма»	Презентация: «Деревья тоже воевали»	Спортивный досуг «Выше, быстрее, смелее»	Пословицы и поговорки о героизме	Выставки «Герои Отечества»	Консультации «Нужно ли рассказывать дошкольникам о героизме?»

<p>12.12. День Конституции Российской Федерации</p>	<p>Что такое права? Какие права есть у ребенка? Поднятие флага, пение гимна</p>	<p>Безопасное поведение – залог здоровья и долголетия</p>	<p>Проблемная беседа «Что такое право ребёнка на благоприятную окружающую среду»</p>	<p>Право ребенка на отдых, досуг</p>	<p>Обсуждение Труд в детском саду, доступный детям</p>	<p>Коллективные плакаты, рисунки «Мои права»</p>	<p>Буклеты «Права ребенка» Видеоролик от имени детей «Мои права». Здоровый образ жизни – залог здоровья дошкольника</p>
<p>31.12. Новый год</p>	<p>Образовательные события Новогодние праздники</p>	<p>Зачем фейерверки? Где и кто их может запускать?</p>	<p>Акция «Не покупай еды больше, чем можешь съесть!»</p>	<p>Разучивание народных зимних игр</p>	<p>Организация «Санитарного дня» перед украшением групп</p>	<p>Смотр- конкурс «Новогодняя фантазия» Украшение групп и детского сада к празднику</p>	<p>Акция «Спасем ель»</p>
<p>11.01. День заповедников и национальных парков</p>	<p>Беседа «Будем беречь и охранять природу»</p>	<p>Беседа о безопасном поведении в заповеднике (зоопарке)</p>	<p>Акция «Поможем зимующим птицам»</p>	<p>Эстафета на свежем воздухе «Тигры против леопардов»</p>	<p>Беседа о труде взрослых в заповеднике (зоопарке)</p>	<p>Выставка рисунков и поделок на тему «Защита природы»</p>	<p>Памятка «Воспитание экологической культуры у детей в условиях семьи»</p>
<p>11.01. Всемирный день «спасибо»</p>	<p>Неделя вежливости</p>	<p>Беседа о вежливом поведении в общественных местах</p>	<p>Акция «Добрые дела для мамы»</p>	<p>Проблемная беседа «Вежливый – радостный – здоровый»</p>	<p>Беседа о благодарности воспитателям</p>	<p>Мини-конкурс на лучшую благодарность другу</p>	<p>Памятка «Воспитание у детей вежливого отношения к взрослым и сверстникам в условиях семьи»</p>

	<p>27.01. День снятия блокады Ленинграда; День освобождения Красной армией крупнейшего «лагеря смерти» Аушвиц-Биркенау (Освенцима) - День памяти жертв Холокоста (рекомендуется включать в план воспит. работы с дошкольникам и регионально и/или ситуативно)</p>	<p>Акция «Блокадный хлеб»</p>	<p>Беседа о правилах поведения во время экскурсий</p>	<p>Презентация «Блокада Ленинграда»</p>	<p>Героическая оборона Ленинграда стала символом мужества советского народа</p>	<p>Ознакомление с трудом мирных жителей во время Блокады Ленинграда</p>	<p>Творческие подарки</p>	<p>Видеоролик для родителей «День полного освобождения Ленинграда»</p>
	<p>02.02. День разгрома советскими войсками немецко-фашистских войск в Сталинградской битве (рекомендуется включать в план воспит. работы с дошкольникам и регионально и/или ситуативно)</p>	<p>Просмотр презентаций. Чтение лит-ры о ВОВ. Поднятие флага, пение гимна</p>	<p>Правила безопасного поведения в общественных местах</p>	<p>Проблемная беседа «Война и экология»</p>	<p>Эстафета в память о советских воинах</p>	<p>Ознакомление с военными профессиями</p>	<p>Выставка детских рисунков «Советские воины-победители»</p>	<p>Проект «Мой прадед воевал»</p>

Февраль	10.02. День российской науки	Клубный час «Лаборатории опытов и экспериментов»	Инструктаж Правила поведения при передвижении и по детскому саду	Опыты и эксперименты из природных материалов	Создание игротренажеров, игромассажеров из природных материалов	Ознакомление с профессиями науки	Выставка детского творчества «Результаты научных открытий»	Онлайн челлендж «День науки в моей семье». Буклеты «Развивающие игры своими руками»
	14.02. Международ. день дарения книг	Проблемная беседа «В книге мудрость есть»	Беседа о правилах поведения в библиотеке	Проблемная беседа «Откуда пришла бумага»	Беседа «Как обрабатывать книги при наведении порядка»	Беседа о профессиях людей, которые создают книги	Акция «Подари книгу другу»	Фото-выставка «Домашнее чтение», участие в конкурсе «Читающая мама»
	15.02. День памяти о россиянах, исполнявших служебный долг за пределами Отечества	Просмотр презентаций, иллюстраций на данную тему	Правила безопасного поведения при ЧС.	Проблемная беседа: «Война и экология»	Эстафета в честь Дня памяти о россиянах, исполнявших служебный долг за пределами Отечества	Ручной труд - оригами «Голуби», «Самолеты», «Корабли», «Цветы» итд.	Объемная коллективная работа «Российские герои»	Акция «Герой нашей семьи»
	21.02. Международ. день родного языка	Проблемная беседа о родном языке. Как вы думаете, сложно ли детям в нашем детском саду, если русский язык – не родной?	Расширяем словарный запас словами-синонимами к слову «Безопасность»	Проблемная беседа «Роль бумаги в написании стихов»	Эстафета «Отгадай и собери слово»	Коллективная работа «Алфавит нашей группы»	Слушание записей знакомых сказок на разных языках	Запись знакомых сказок на разных языках

	23.02. День защитников Отечества	Образовательны е события Праздники Проекты Акция «Поздравим ветерана». Поднятие флага, пение гимна	Закрепляем правила поведения во время спортивных соревновани й	Подарки защитникам своей семьи из природного материала	Детские спортивные игры	Ознакомление с военными профессиями	Изготовление подарков для ветеранов Украшение групп и зала к празднику Выставка «Защитники Отечества моей семьи»	Видеоролик для родителей «Спортивные игры». Фотографии «Защитники Отечества моей семьи»
	20.02.-26.02. Масленица	Образовательны е события	Закрепляем правила поведения во время поселковых мероприятий	Традиции Масленицы и экология	Игротека «Широкая масленица»	Ознакомление с профессией повара, кондитера	Коллективные плакаты, рисунки «Блины, блиночки мои»	Семейная кулинария «Рецепт блинов моей семьи»
Март	01.03. Всемирный день иммунитета	Проблемные беседы «Что такое иммунитет?» Образовательны е события	Здоровый образ жизни – залог крепкого иммунитета	Экология питания. Природные витамины и иммунитет	Спортивное развлечение «Я за ЗОЖ!»	Экология помещения – огромный труд на пути к здоровью (проветриван ие, уборка)	Оформление к спортивному развлечению. Коллективный плакат «Мой иммунитет»	Проект «Здоровый образ жизни моей семьи». Фотоальбом
	03.03. Всемирный день дикой природы	Просмотр презентаций, иллюстраций о дикой природе	Правила безопасного поведения в лесу	Проблемная беседа «Вмешательств о в дикую природу»	Чистый лесной воздух для здоровья	Проблемная беседа «Нужен ли труд человека в дикой природе»	Выставка детских рисунков «Дикая природа»	Семейные рассказы «Наша помощь дикой природе»

	08.03. Международ. женский день	Музыкальные праздники	Формируем правила безопасного поведения во время праздников	Изготовление экологических подарков к празднику	Эстафета в честь праздника «Для милой мамы»	Изготовление подарков мамам и бабушкам	Украшение детьми групп и детского сада к празднику	Фотографии «Женщины моей семьи»
	18.03. День воссоединения Крыма с Россией (рекомендуется включать в план воспит. работы с дошкольниками и регионально и/или ситуативно)	Просмотр презентаций, иллюстраций по данной теме (адаптированный материал по возрасту)	Правила поведения в общественных местах	Проблемная беседа «Страдает ли экология при таких событиях»	Эстафета в честь Дня воссоединения Крыма с Россией	Беседа о профессиях военных	Выставка детских рисунков «Крым – наш!»	Фото-выставка «Отдых в Крыму»
	22.03. Всемирный день воды	Водный потенциал России и Краснодарского края (моря, реки, озера, водохранилища)	Формируем правила безопасного поведения на кухне	Проблемная ситуация «Вода мой друг или враг?»	Заучивание закличек и пальчиковых игр. Закаливание водой	Профессии, связанные с водой	Изготовление жаворонков из теста	Помощь в приготовлении теста
	27.03. Всемирный день театра	Проблемная беседа «Зачем нужны театры?» Беседы о разных видах театров	Правила безопасного поведения в театре	Изготовление персонажей из бросового материала	Беседа «Полезно ли для здоровья заниматься в театральной студии»	Ручной труд. Настольный театр из природных и бросовых материалов Ознакомление с профессией актера	Театрализованные представления в каждой возрастной группе	Помощь в расширении атрибутов для театрализованных игр

	31.03. 140 лет со дня рождения К.И. Чуковского	Беседы проблемные о добре, взаимопомощи, сопереживании, милосердии	Проблемные беседы о безопасности по произведениям К.И. Чуковского	«Экологическая сказка» по мотивам произведения «Муха Цокотуха». Викторина «Загадки бабушки Корнея»	Проблемные беседы о ЗОЖ по произведениям К.И. Чуковского	Ручной труд. Оформление книги группы из детских творческих работ	Выставки детского творчества. Чтение и инсценировка произведений Чуковского	Письмо родителям о любимых произведениях К.И. Чуковского
Апрель	01.04. День смеха; Международ. день птиц	Проблемные беседы о важности защиты пернатых друзей	Безопасное поведение в природе – поможем птицам	Экспериментальная деятельность «мусор – враг птиц»	А правда ли, что смех продлевает жизнь?	Профессия орнитолога	Досуг «Игротека-дискотека»	Челлендж «День смеха в моей семье»
	02.04. Международ. день детской книги; День рождения Г.Х. Андерсена	Проблемные беседы по произведениям Г. Андерсена	Формируем правила безопасного поведения в библиотеке и по дороге к ней	Откуда берется бумага для книжных страниц?	Эстафета «По произведениям Г. Андерсена»	Книжка больница	Экскурсия в библиотеку. Образовательное событие «Моя книжка-малышка»	Расширение атрибутов к игре «Библиотека», в книжном центре
	07.04. Всемирный день здоровья	Беседы, презентации, чтение книг на тему ЗОЖ	Формируем правила безопасного поведения на стадионе	Проблемная беседа «Здоровая среда – здоровые дети»	Спортивный праздник	Знакомство с профессией тренера	Оформление коллективного коллажа «Здоровье – это...»	Фотографии семейные «Здоровый образ жизни»
	12.04. День космонавтики	Беседа с о первых космонавтах России	Безопасность космонавта на земле и в космосе	Презентация «Космический мусор»	Спортивно-музыкальные досуги ко Дню космонавтики	Труд космонавта Профессии, связанные с космосом	Вставка творческих работ к празднику, оформление муз зала	Помощь в создании «космических» атрибутов для игр своими руками

	15.04. День экологических знаний	Охраняемые природные территории и их особенности. Красная книга России, Кубани	Экологическая безопасность и здоровье человека	Эксперименты с водой и воздухом	Спортивно музыкальный досуг «Эколята спешат на помощь»	Профессии, связанные с экологией	Плакаты, буклеты, оформленные детьми	Акция «День экологических знаний»
	22.04. День Земли	Беседа «История возникновения праздника День Земли» Акция «Сад памяти»	Проблемная беседа «Взаимоотношение человека и Земли»	Презентация «Наша Земля»	Дыхательная гимнастика в экопарке	Посадка деревьев в экопарке на территории д/с	Плакаты с призывом. Конструирование модели Земли	Акция «Сад памяти»
	29.04. Международ. день танца	Беседы о разных танцевальных жанрах, об артистах – мировых знаменитостях	Безопасное поведение во время танца	Видеофильм «Животные тоже танцуют»	Беседа «Спортивные виды танцев»	Профессии, связанные с танцами	«Танцевальный марафон»	Челлендж «Как танцуют в нашей семье?»
	30.04. День пожарной охраны	Беседы о подвигах пожарных	Пожарные учения, совместные с пожарной частью Закрепления правил поведения при пожаре	Почему пожары вредят экологии? Акция «Нет пожарам!»	Спортивные эстафеты «Мы - пожарные»	Ознакомление с профессией пожарного	Выставка плакатов и рисунков	Буклеты «Пожарная безопасность. Слезы пожара не тушат»
МАЙ	01.05. Праздник весны и труда	Кто такие Герои труда? Есть ли герои в нашей станице? Поднятие флага, пение гимна	Закрепление безопасного поведения во время работы на огороде	Посадка цветов на территории детского сада	Флешмоб «Мир! Труд! Май!»	Ознакомление с профессией «Агроном» Оформление огородов	Оформление поздравительных плакатов и открыток	Челлендж «Наш семейный активный отдых»

	05.05. Пасха	Образовательное событие Пасха Ознакомление с традициями и историей праздника	Проблемные беседы формирование безопасного поведения в быту (при выпечке куличей)	Яйцо – символ жизни на земле	Народные пасхальные игры	Выпечка куличей Покраска яиц	Пасхальная ярмарка. Музыкальное развлечение «Пасху радостно встречаем!»	Помощь в организации пасхальной Ярмарки
	09.05. День Победы	Просмотр презентаций Чтение литературы о ВОВ Акция «Сад победы» Акция «Поможем ветерану» Акция «Окна Победы» «Бессмертный полк» Экскурсия к памятнику погибшим воинам Поднятие флага, пение гимна	Формирование безопасного поведения при пешеходных прогулках	Проект «Дерева- герои»	«Парад Победы» в старших группах	Ознакомление с военными профессиями	Праздник «Мы помним! Мы гордимся!»	Активное участие родителей в акциях «Сад победы» «Поможем ветерану» «Окна Победы» «Бессмертный полк» Экскурсия к памятнику погибшим воинам
	15.05. Международ. день семьи	Семья – ячейка общества! Семья – самое дорогое, что у нас есть	Бережное и уважительное отношение в семьях	Семья и экология. Экология поведения	Спортивный досуг «Моя любимая семья»	Ручной труд «Календарь семейных праздников»	Оформление поздравительных открыток родителям, бабушке и дедушке	Проект «Визитная карточка семьи» (плакат, открытка, поделка, видеоролик)

	19.05. День детских общественных организаций России	Просмотр презентаций, иллюстраций по теме	Правила поведения в общественных местах	Рассказ об экологических организациях	Эстафета «Дружные ребята»	Коллективные работы «Дружба объединяет»	Выставка детских работ «Дружба объединяет»	Письмо родителям о детских общественных организациях России
	24.05. День славянской письменности и культуры	Проблемные беседы Просмотр презентаций Чтение художественной литературы	Слово, сказанное без соображения, подобно выстрелу без прицела	По истории письменности. Беседа «Первые письменности», Изготовление бумаги из использованной бумаги	Эстафета «Веселые буквы»	Профессии, связанные с письменностью	Моделирование букв алфавита «Что в имени тебе моем?..» А.С. Пушкин	Проект «Что в имени тебе моем?». Фотоальбом «Моё имя»
Июнь	01.06. День защиты детей	Кто и от чего защищает детей? История праздника (ст. возраст)	Правила безопасности детей дома, в детском саду, на природе	Воздушные шары и экология. Выпускать шары в небо или нет?	Веселая праздничная совместная зарядка	Труд, доступный ребенку дома и в детском саду	Праздник детства «Здравствуй, лето!»	Выставка семейных фото «Наша семья на празднике»
	05.06. День защиты окружающей среды	Беседа «О бережном и заботливом отношении к природе»	Беседа «Правила безопасного поведения в природе»	Презентация «Живая и неживая природа»	Беседа «Правила поведения в лесу»	Беседа «Фито-огород – дар природы»	Изготовление предупредительных табличек для экопарка	Беседа «Мы - пример своим детям»

	06.06. День русского языка - Пушкинский день России	Экскурсия в детскую библиотеку Участие в викторине «Сказки Пушкина»	Формирован ие безопасного поведения по дороге в библиотеку	Стихотворения Пушкина о природе Презентация «Пушкинские места»	Зарядка для языка. Пословицы и поговорки о детях.	Закрепление профессий, связанных с написанием произведений	Акция «Читаем Пушкина» Викторина «По мотивам сказок А.С. Пушкина» Выставка творческих работ по мотивам сказок Пушкина	Видеоролик «Читаем Пушкина»
	09.06. Международный день друзей	Беседа «Ты мой друг и я твой друг»	Формирован ие безопасного поведения на детской площадке	Беседа «Только вместе, только сообща спасем нашу планету!»	Беседа «Командные виды спорта. Учись действовать в команде»	Помощь сверстникам	Конкурс плакатов «Дружат дети на планете», Досуг «Дружба верная»	Выставка фото «Мой друг»
	12.06. День России	Проблемные беседы о Родине, России. Поднятие флага, пение гимна	Формирован ие безопасного поведения при перемещении и по беседкам детского сада	Презентация «Вот она какая, наша Родина», знакомство с природными богатствами России	Час свободного перемещения детей между беседками «Игровой квест»	Помощь в уборке беседки	Подготовка праздничных видео поздравлений Спортивно- музыкальный досуг «Песнями и танцами Славим Россию»	Видеоролик с поздравлениями ребят

	22.06. День памяти и скорби - День начала ВОВ	Акция «Свеча памяти» Проблемные беседы о жертвах ВОВ	Формирование безопасного поведения со свечой	Проблемная беседа «Почему огонь – символ памяти»	Эстафета «Миру – мир!»	Труд женщин и детей во время ВОВ	Минута молчания Оформление выставки детского творчества	Фото-челлендж «Свеча Памяти и Скорби»
	23.06. Международ. олимпийский день	Активности Рассматривание альбомов «Герои спорта» «Олимпийские игры» Презентации «История Олимпийских игр»	Формирование безопасного поведения на спортивных снарядах	Формирование представлений о первых олимпийских играх	Летние Олимпийские игры	Ознакомление с профессиями «спортивный комментатор» «массажист»	Оформление плакатов болельщиков	Мастер-класс Игры и атрибуты – нетрадиционный спортивный инвентарь
Июль	08.07. День семьи, любви и верности	Чтение произведений о благоверных Петре и Февронии. Просмотр мультфильма Беседы о счастливой семье. От чего это зависит?	Формирование безопасного поведения во время праздников	Презентация: «Ромашка – символ семьи»	Эстафета «Моя семья быстрее всех»	Ручной труд – изготовление подарков Ознакомление с профессией мамы и папы	Праздник «День семьи любви и верности» Оформление плакатов, буклетов, выставки детского творчества	Семейные фотографии для создания коллективных коллажей
	09.07. День российской почты	Беседа «Зачем нужна почта»	Беседа «Безопасное поведение в общественных местах»	Беседа по экологическому воспитанию «Как работает почта?»	Эстафета «Почтальон Печкин»	Беседа о работе почтальона	Экскурсия в почтовое отделение	Изготовление писем-рисунков родителям, друзьям

	11.07. Всемирный день шоколада	Рассказ воспитателя «Откуда пришел шоколад»	Беседа «Безопасное поведение в магазине»	Беседа «Фольга опасна для окружающей среды»	Беседа о пользе и вреде шоколада	Беседа о работе кондитера	Выставка рисунков «В кондитерском магазине»	Фото-выставка «Я люблю шоколад»
	20.07. Международ. день шахмат	Великие шахматисты – герои своей страны	Формирован ие безопасного поведения во время шахматного турнира	Шахматы из природного материала	Шахматный турнир	Великие шахматисты – каждодневны й труд	Оформление плакатов к шахматному турниру	Памятки «Развивающие игры дошкольников»
	23.07. Международны й день головоломки	Проблемная беседа «Для чего нужны головоломки»	Проблемная беседа «Головоломка – опасно или безопасно»	Беседа по экологическому воспитанию	Беседа «Зарядка для ума»	Труд в группе после занятий	Выставка головоломок возрастных групп	Выставка головоломок из дома
	31.07. День ВМФ. День Нептуна	Активности Проблемные беседы о ВМФ	Формирован ие безопасного поведения на воде	Активности Беседы о морских обитателях	Спортивно- музыкальны й праздник «День Нептуна»	Ознакомление с профессиями ВМФ	Изготовление украшений к празднику	Поздравительны й ролик с ВМФ Видеоотчет в госпаблики
Август	05.08. Международ. День светофора	Светофор – наш верный друг на дороге	Беседа о безопасном поведении на дороге	Проблемная беседа: «Какие есть знаки, которые связаны с природой и о чем они нас предупреждают ?»	Утренняя зарядка с веселым «Светофорч иком» Спортивное развлечение «Школа светофоровы х наук»	Ознакомление с профессией регулирующих а	Творческие выставки ко Дню светофора	Акция Видеоролик « С Междуна родным Днем светофора»

12.08. День физкультурника	Сила духа – сила тела» Проблемные беседы о пользе занятий физкультурой и спортом	Формирование безопасного поведения во время спортивного праздника	Чистая экология – компонент здорового образа жизни каждого человека	Спортивный праздник «Спорт – это жизнь!»	Расширение представлений детей о профессиях, связанных со спортом	Оформление центров детского творчества, коллективных групповых плакатов и коллажей	Видеоролик о Спортивных семьях группы «Спорт – это жизнь!»
19.08. Яблочный спас	Праздник «Яблочный спас»	Формирование безопасного поведения во время праздника	Активность «Живой и не живой мед» (эксперимент)	Эстафета в честь праздника	Помощь воспитателям в украшении группы и беседки к празднику	Оформление творческих работ, коллективных плакатов	Помощь в организации праздника «Яблочный спас»
22.08. День Государств. флага РФ	Ознакомление с Российской геральдикой. Поднятие флага, пение гимна	Формирование безопасного поведения Россия – великая держава»	Цвета флага РФ, их значение и смысл каждого цвета в общем оформлении флага РФ	Музыкально-спортивный досуг «День Государственного флага РФ»	Помощь воспитателям в украшении группы и беседки результатами собственных трудов	Выставка плакатов	Видеоролик «22 августа в моей семье» - Флаг РФ в разных техниках
27.08. День российского кино	Образовательное событие «Снимаем фильм»	Правила поведения в кинотеатре	Проблемная беседа «Для чего снимают фильмы про экологию»	Проблемная беседа «Для чего снимают фильмы о ЗОЖ»	Беседа о профессиях людей, которые создают кино	Просмотр видео, презентаций «История российского кино»	Фото-выставка «Наша семья в кино»

5. КРАТКАЯ ПРЕЗЕНТАЦИЯ ПРОГРАММЫ

Образовательная программа дошкольного образования муниципального бюджетного дошкольного образовательного учреждения детского сада № 10 «Ивушка» спроектирована с учетом Федерального государственного образовательного стандарта дошкольного образования (утвержден приказом Минобрнауки России от 17 октября 2013 г. № 1155, зарегистрировано в Минюсте России 14 ноября 2013 г., регистрационный № 30384; в редакции приказа Минпросвещения России от 8 ноября 2022 г. № 955, зарегистрировано в Минюсте России 6 февраля 2023 г., регистрационный № 72264) (далее – ФГОС ДО) и Федеральной основной образовательной программой дошкольного образования (утверждена приказом Минпросвещения России от 25 ноября 2022 г. № 1028, зарегистрировано в Минюсте России 28 декабря 2022 г., регистрационный № 71847) (далее – ФОП ДО). Определяет цель, задачи, планируемые результаты, содержание и организацию образовательного процесса на ступени дошкольного образования.

В Учреждении функционирует 5 групп общеразвивающей направленности:

от 2 лет до 3 лет – 1 группа;

от 3 лет до 7 лет – 5 групп.

Программа состоит из обязательной части и части, формируемой участниками образовательных отношений. Обе части Программы являются взаимодополняющими и необходимыми с точки зрения реализации ФГОС ДО.

Обязательная часть Программы предполагает комплексность подхода, обеспечивая развитие детей во всех пяти взаимодополняющих образовательных областях:

- социально-коммуникативное развитие;
- познавательное развитие;
- речевое развитие;
- художественно-эстетическое развитие;
- физическое развитие.

В части, формируемой участниками образовательных отношений, представлены парциальные программы дошкольного образования, направленные на развитие детей в образовательных областях, видах деятельности и культурных практиках, отобранные с учетом приоритетных направлений, специфики национальных, социокультурных и иных условий, в том числе региональных, в которых осуществляется образовательная деятельность: парциальная образовательная программа «Социокультурные истоки» И.А. Кузьмин, А.В. Камкин. И, парциальная образовательная программа «Ребёнок и право» М.А. Ковардакова, Н.Ю. Майданкина.

Программа реализуется на государственном языке Российской Федерации – русском. Характеристика взаимодействия педагогического коллектива с семьями детей.

Главными целями взаимодействия педагогического коллектива ДОО с семьями обучающихся дошкольного возраста являются:

- обеспечение психолого-педагогической поддержки семьи и повышение компетентности родителей (законных представителей) в вопросах образования, охраны и укрепления здоровья детей младенческого, раннего и дошкольного возрастов;
- обеспечение единства подходов к воспитанию и обучению детей в условиях ДОО и семьи; повышение воспитательного потенциала семьи.

Достижение этих целей должно осуществляться через решение основных задач:

- информирование родителей (законных представителей) и общественности относительно целей ДО, общих для всего образовательного пространства Российской Федерации, о мерах господдержки семьям, имеющим детей дошкольного возраста, а также об образовательной программе, реализуемой в ДОО;

- просвещение родителей (законных представителей), повышение их правовой, психолого- педагогической компетентности в вопросах охраны и укрепления здоровья, развития и образования детей;

- способствование развитию ответственного и осознанного родительства как базовой основы благополучия семьи;

- построение взаимодействия в форме сотрудничества и установления партнерских

отношений с родителями (законными представителями) детей младенческого, раннего и дошкольного возраста для решения образовательных задач;

- вовлечение родителей (законных представителей) в образовательный процесс.

Для вовлечения родителей (законных представителей) в образовательную деятельность используются специально разработанные (подобранные) дидактические материалы для организации совместной деятельности родителей (законных представителей) с детьми в семейных условиях в соответствии с образовательными задачами, реализуемыми в ДОО. Эти материалы сопровождаются подробными инструкциями по их использованию и рекомендациями по построению взаимодействия с ребёнком (с учётом возрастных особенностей). Кроме того, активно используется воспитательный потенциал семьи для решения образовательных задач, привлекая родителей (законных представителей) к участию в образовательных мероприятиях, направленных на решение познавательных и воспитательных задач.

Незаменимой формой установления доверительного делового контакта между семьей и ДОО является диалог педагога и родителей (законных представителей). Диалог позволяет совместно анализировать поведение или проблемы ребёнка, выяснять причины проблем и искать подходящие возможности, ресурсы семьи и пути их решения. В диалоге проходит просвещение родителей (законных представителей), их консультирование по вопросам выбора оптимального образовательного маршрута для конкретного ребёнка, а также согласование совместных действий, которые могут быть предприняты со стороны ДОО и семьи для разрешения возможных проблем и трудностей ребёнка в освоении образовательной программы.

Педагоги самостоятельно выбирают педагогически обоснованные методы, приемы и способы взаимодействия с семьями обучающихся, в зависимости от стоящих перед ними задач. Сочетание традиционных и инновационных технологий сотрудничества позволит педагогам ДОО устанавливать доверительные и партнерские отношения с родителями (законными представителями), эффективно осуществлять просветительскую деятельность и достигать основные цели взаимодействия ДОО с родителями (законными представителями) детей дошкольного возраста.