

**МУНИЦИПАЛЬНОЕ БЮДЖЕТНОЕ ДОШКОЛЬНОЕ
ОБРАЗОВАТЕЛЬНОЕ УЧРЕЖДЕНИЕ
ДЕТСКИЙ САД № 10 «ИВУШКА»**

Принято
на педагогическом совете
Протокол № 1
от 29.08.2023

Утверждаю
Заведующий
МБДОУ №10 «Ивушка»
Мелекова И.А.



Приказ № 92-23-ОД
от 30.08.2023

Принято
на педагогическом совете
Протокол № 1
от 29.08.2023

**ОСНОВНАЯ ОБРАЗОВАТЕЛЬНАЯ ПРОГРАММА
ДОШКОЛЬНОГО ОБРАЗОВАНИЯ**

Ульяновск, 2023

№ п/п	Содержание	Стр.
1.	Целевой раздел	
1.1.	Обязательная часть	4
1.1.	Пояснительная записка	4
1.1.1.	Цели и задачи реализации Программы	6
1.1.2.	Принципы и подходы к формированию Программы	9
1.1.3.	Значимые для разработки и реализации Программы характеристики, в том числе характеристики особенностей развития детей раннего и дошкольного возраста.	12
1.1.4.	<i>Планируемые результаты освоения Федеральной программы дошкольного образования</i>	19
1.1.5	Педагогическая диагностика планируемых результатов	20
2.	Содержательный раздел	20
2.1	Описание образовательной деятельности в соответствии с направлениями развития ребенка (в пяти образовательных областях)	23
2.2	Описание вариативных форм, способов, методов и средств реализации Программы с учетом возрастных и индивидуальных особенностей воспитанников, специфики их образовательных потребностей и интересов	46
2.3	Особенности образовательной деятельности разных видов и культурных практик.	49
2.4	Способы и направления поддержки детской инициативы	51
2.5	Особенности взаимодействия педагогического коллектива с семьями воспитанников.	54
2.6	Описание образовательной деятельности по профессиональной коррекции (направления и задачи коррекционно-развивающей работы)	57
2.7	Особенности взаимодействия педагогического коллектива ДОО с семьями обучающихся	70
2.8	Приемственность дошкольного и начального образования	72
2.9	Взаимодействие с социумом	74
3	Федеральная рабочая программа воспитания	76
3.1	Целевой раздел Программы воспитания	76
3.2	<i>Пояснительная записка</i>	76
3.3.	Цели и задачи воспитания	76
3.4	Направления воспитания	76
3.5	Целевые ориентиры воспитания	79
3.5.1.	Содержательный раздел Программы воспитания	81
3.5.1.1	Уклад образовательной организации	81
3.5.1.2	Воспитывающая среда образовательной организации	82

3.5.1.3	Общности образовательной организации	83
3.5.1.4	Задачи воспитания в разных областях	85
3.5.1.5	Формы совместной деятельности в образовательной организации	85
3.5.1.6	Организация предметно-пространственной среды	85
3.5.1.7	Социальное партнёрство	86
3.5.2	Организационный раздел Программы воспитания	86
3.5.2.1	Кадровое обеспечение	87
3.5.2.2	Нормативно-методическое обеспечение	88
3.5.2.3	Требования к условиям работы с особыми категориями детей	89
4	Организационный раздел	89
4.1	Обязательная часть	89
4.2.	Психолого-педагогические условия реализации Федеральной программы	89
4.3	Особенности организации развивающей предметно-пространственной среды	89
4.4	Материально-техническое обеспечение Федеральной программы, обеспеченность методическими материалами и средствами обучения и воспитания	89
4.5	Примерный перечень литературных, музыкальных, художественных, анимационных произведений для реализации Федеральной программы	89
4.6	Кадровые условия реализации Федеральной программы	89
4.7	Примерный режим и распорядок дня в дошкольных группах	89
4.2	Часть, формируемая участниками образовательных отношений	89
4.2.1	Психолого-педагогические условия реализации парциальных и дополнительных программ ДОУ	89
4.2.2	Особенности организации развивающей предметно-пространственной среды в ДОУ	90
4.2.3	Материально-техническое обеспечение парциальных и дополнительных образовательных программ ДОУ	98
4.2.5	Примерный перечень литературных, музыкальных, художественных, анимационных произведений для реализации парциальных и дополнительных образовательных программ ДОУ	102
4.2.6.	Кадровые условия реализации парциальных и дополнительных образовательных программ ДОУ	115
4.2.7	Примерный режим и распорядок дня в дошкольных группах.	116

1. ЦЕЛЕВОЙ РАЗДЕЛ
(ФГОС ДО п.2.11.1. ФОП ДО п. 15;14;16)

1.1. Пояснительная записка

Образовательная программа дошкольного образования (далее – Программа) муниципального бюджетного дошкольного образовательного учреждения детский сад № 10 «Ивушка» (далее - ДОО), разработана в соответствии с Федеральным государственным образовательным стандартом дошкольного образования (далее – ФГОС ДО), и соответствующей Федеральной образовательной программой дошкольного образования (далее – ФОП ДО).

Программа состоит из обязательной части и части, формируемой участниками образовательных отношений. Обе части являются взаимодополняющими и необходимыми с точки зрения реализации Стандарта:

Обязательная часть Программы	Часть, формируемая участниками образовательных отношений
<p>ФОП ДО – утверждена Приказом Министерства просвещения Российской Федерации №1028 от 25 ноября 2022г. Реализуется воспитателями групп во всех помещениях и на территории детского сада, со всеми детьми ДОО.</p> <p>Обязательная часть Программы предполагает комплексность подхода, обеспечивая развитие детей во всех пяти взаимодополняющих образовательных областях.</p> <p>Составляет, примерно 80% от общего объема Программы</p>	<p>Парциальная программа «Социокультурные истоки»</p> <p>Реализуется воспитателями групп во всех помещениях и на территории детского сада, со всеми детьми ДОО.</p> <p>Дополняет образовательные области «Познавательное развитие», «Социально-коммуникативное развитие»,</p> <p>Составляет, примерно 15% от общего объема Программы</p> <p>Организация образовательного процесса, связанная с условиями, традициями и укладом МБДОУ №10 «Ивушка».</p> <p>Реализуется воспитателями групп и музыкальным руководителем во всех помещениях и на территории детского сада, со всеми детьми МБДОУ №10 «Ивушка».</p> <p>Подробнее описана в программе воспитания п. 2.7(8) Программы</p>
	<p>Парциальная программа «Ребенок и право»</p> <p>Реализуется воспитателями групп во всех помещениях и на территории детского сада, со всеми детьми ДОО.</p> <p>Дополняет образовательные области «Познавательное развитие», «Социально-коммуникативное развитие»,</p> <p>Составляет, примерно 15% от общего объема Программы</p>

Программа реализуется на государственном языке Российской Федерации – русском (Согласно пункту 1.9 ФГОС ДО).

Наименование учреждения в соответствии с уставом: муниципальное бюджетное дошкольное образовательное учреждение № 10 «Ивушка».

Сокращенное наименование: МБДОУ № 10 «Ивушка»

Место нахождения:

- юридический адрес: 432047, г. Ульяновск, посёлок Пригородный, ул. Школьная, д.7, тел.:8(8422)61-46-60

- фактический адрес: 432047, г. Ульяновск, посёлок Пригородный, ул. Школьная, д.7, тел.:8(8422)61-46-60

Организационно-правовая форма – муниципальное бюджетное дошкольное образовательное учреждение.

Тип – муниципальное бюджетное дошкольное образовательное учреждение.

Перечень нормативных правовых актов, регламентирующих деятельность ДОО:

Федеральные документы:

1. Конвенция о правах ребенка (одобрена Генеральной Ассамблеей ООН 20.11.1989) (вступила в силу для СССР 15.09.1990) https://www.consultant.ru/document/cons_doc_LAW_9959/
2. Федеральный закон от 29 декабря 2012 г. № 273-ФЗ (актуальная ред.) «Об образовании в Российской Федерации» http://www.consultant.ru/document/cons_doc_LAW_140174/
3. Федеральный закон 24 июля 1998 г. № 124-ФЗ (актуальная ред. от 14.07.2022) «Об основных гарантиях прав ребенка в Российской Федерации» http://www.consultant.ru/document/cons_doc_LAW_19558/
4. Приказ Министерства образования и науки Российской Федерации от 17 октября 2013 г. № 1155 (ред. от 08.11.2022) «Об утверждении федерального государственного образовательного стандарта дошкольного образования» (зарегистрирован Минюстом России 14 ноября 2013 г., регистрационный № 30384) https://www.consultant.ru/document/cons_doc_LAW_154637/
5. Постановление Правительства Российской Федерации от 21.02.2022 № 225 «Об утверждении номенклатуры должностей педагогических работников организаций, осуществляющих образовательную деятельность, должностей руководителей образовательных организаций» <http://publication.pravo.gov.ru/Document/View/0001202202220042>
6. Постановление Главного государственного санитарного врача Российской Федерации от 28 сентября 2020 года № 28 Об утверждении санитарных правил СП 2.4.3648-20 «Санитарно-эпидемиологические требования к организациям воспитания и обучения, отдыха оздоровления детей и молодежи» <http://publication.pravo.gov.ru/Document/View/0001202012210122>
7. Постановление Главного государственного санитарного врача Российской Федерации от 27 октября 2020 г. № 32 Об утверждении санитарных правил и норм СанПиН 2.3/2.4.3590-20 «Санитарно-эпидемиологические требования к организации общественного питания населения» <http://publication.pravo.gov.ru/Document/View/0001202011120001>
8. Постановление Главного государственного санитарного врача Российской Федерации от 28 января 2021 г. № 2 Об утверждении санитарных правил и норм СанПиН 1.2.3685-21 «Гигиенические нормативы и требования к обеспечению безопасности и (или) безвредности для человека факторов среды обитания» <http://publication.pravo.gov.ru/Document/View/0001202102030022>
9. Приказ Министерства просвещения Российской Федерации от 31.07.2020 № 373 «Об утверждении Порядка организации и осуществления образовательной деятельности по основным общеобразовательным программам - образовательным программам дошкольного

образования» (Зарегистрирован 31.08.2020 № 59599)
<http://publication.pravo.gov.ru/Document/View/0001202009010021>

10. Приказ Министерство здравоохранения и социального развития Российской Федерации от 26 августа 2010 г. № 761н (ред. от 31.05.2011) «Об утверждении Единого квалификационного справочника должностей руководителей, специалистов и служащих, раздел «Квалификационные характеристики должностей работников образования» (Зарегистрирован в Минюсте России 6 октября 2010 г. № 18638)
http://www.consultant.ru/document/cons_doc_LAW_105703/

11. Приказ Министерства образования и науки Российской Федерации от 22.12.2014 № 1601 (ред. от 13.05.2019) «О продолжительности рабочего времени (нормах часов педагогической работы за ставку заработной платы) педагогических работников и о порядке определения учебной нагрузки педагогических работников, оговариваемой в трудовом договоре» (Зарегистрировано в Минюсте России 25.02.2015 № 36204)
http://www.consultant.ru/document/cons_doc_LAW_175797/

12. Приказ Министерства образования и науки Российской Федерации от 11 мая 2016 г. № 536 Об утверждении особенностей режима рабочего времени и времени отдыха педагогических и иных работников организаций, осуществляющих образовательную деятельность
<http://publication.pravo.gov.ru/Document/View/0001201606030031?rangeSize=1>

13. Постановление Правительства Российской Федерации от 14.05.2015 № 466 (ред. от 07.04.2017) «О ежегодных основных удлиненных оплачиваемых отпусках»
http://www.consultant.ru/document/cons_doc_LAW_179568/

14. Приказ Министерства образования и науки Российской Федерации от 07.04.2014 № 276 (ред. от 23.12.2020) Об утверждении Порядка проведения аттестации педагогических работников организаций, осуществляющих образовательную деятельность
http://www.consultant.ru/document/cons_doc_LAW_163666/

15. Приказ Министерства образования и науки Российской Федерации от 20 сентября 2013 г. № 1082 «Об утверждении Положения о психолого-медико-педагогической комиссии»
<https://docs.edu.gov.ru/document/f9ac867f68a01765ef9ce94ebfe9430e>

Программа разработана рабочей группой педагогов ДОО в составе: заведующего – Мелековой И.А.; старшего воспитателя – Мишина М.О. воспитателем Вороночкина И.А., Сафонова Т.Н.; учитель-логопед Кузьмина О.В.

Режим работы ДОО: – 12 часов при пятидневной рабочей неделе. График работы ДОО с 7.00 до 19.00 часов; пятидневная рабочая неделя; выходные: суббота, воскресенье, праздничные дни.

Программа реализуется в группах общеразвивающей направленности, как программа психолого-педагогической поддержки, позитивной социализации и индивидуализации, развития личности детей дошкольного возраста и определяет комплекс основных характеристик дошкольного образования.

Программа реализуется в течение всего периода пребывания детей в детском саду от 2 лет до прекращения образовательных отношений.

1.1.1. Цели и задачи реализации Программы

Обязательная часть (ФОП ДО п. 14.):

Цель Программы определена в соответствии с п. 14.1 ФОП ДО: разностороннее развитие ребёнка в период дошкольного детства с учётом возрастных и индивидуальных особенностей на основе духовно-нравственных ценностей российского народа, исторических и национально-культурных традиций.

К традиционным российским духовно-нравственным ценностям относятся, прежде всего, жизнь, достоинство, права и свободы человека, патриотизм, гражданственность, служение Отечеству и ответственность за его судьбу, высокие нравственные идеалы,

крепкая семья, созидательный труд, приоритет духовного над материальным, гуманизм, милосердие, справедливость, коллективизм, взаимопомощь и взаимоуважение, историческая память и преемственность поколений, единство народов России.

Задачи Программы определены с п. 14.2. ФОП ДО:

- обеспечение единых для Российской Федерации содержания дошкольного образования (далее – ДО) и планируемых результатов освоения образовательной программы ДО;

- приобщение детей (в соответствии с возрастными особенностями) к базовым ценностям русского народа - жизнь, достоинство, права и свободы человека, патриотизм, гражданственность, высокие нравственные идеалы, крепкая семья, созидательный труд, приоритет духовного над материальным, гуманизм, милосердие, справедливость, коллективизм, взаимопомощь и взаимоуважение, историческая память и преемственность поколений, единство народов России; создание условий для формирования ценностного отношения к окружающему миру, становления опыта действий и поступков на основе осмысления ценностей;

- построение (структурирование) содержания образовательной деятельности на основе учёта возрастных и индивидуальных особенностей развития;

- создание условий для равного доступа к образованию для всех детей дошкольного возраста с учётом разнообразия образовательных потребностей и индивидуальных возможностей;

- охрана и укрепление физического и психического здоровья детей, в том числе их эмоционального благополучия;

- обеспечение развития физических, личностных, нравственных качеств и основ патриотизма, интеллектуальных и художественно-творческих способностей ребёнка, его инициативности, самостоятельности и ответственности;

- обеспечение психолого-педагогической поддержки семьи и повышение компетентности родителей (законных представителей) в вопросах воспитания, обучения и развития, охраны и укрепления здоровья детей, обеспечения их безопасности;

- достижение детьми на этапе завершения ДО уровня развития, необходимого и достаточного для успешного освоения ими образовательных программ начального общего образования.

Парциальная образовательная программа «Социокультурные истоки» И.А. Кузьмин, А.В. Камкин.

Цель программы – формирование духовно-нравственной основы личности, а также присоединение ребенка и его родителей к базовым духовно-нравственным и социокультурным ценностям России; организация взаимодействия детей и взрослых, развитие единого контекста воспитания в семье и дошкольной организации, формирование активной педагогической позиции родителей; формирование социальной активности детей дошкольного возраста, способности получать значимые социокультурные результаты, создание условий для первичной социализации ребенка в окружающем мире.

Задачи программы: –

1. Интеграция обучения и воспитания в единый образовательный процесс на основе ценностей отечественной культуры;
2. Формирование гражданской ответственности и осознание учащимися, родителями и педагогами духовного смысла служения Отечеству;
3. Приобщение в равной степени представителей всех национальностей к родным истокам в условиях многоконфессиональности и поликультурных контактов современного социума;
4. Укрепление статуса образовательной организации как социального института, способствующего стабилизации и консолидации социума.

**Парциальная образовательная программа «Ребёнок и право» М.А. Ковардакова ,
Н.Ю. Майданкина.**

Программа «*Ребёнок и право*» М.А. Ковардаковой, Н.Ю. Майданкиной разработана с целью приобщения детей дошкольного возраста к правовым ценностям демократического общества. Она предоставляет педагогам возможность продолжить знакомство детей старшего дошкольного возраста с правами и свободами человека в соответствии с их психологическими и возрастными особенностями, содействовать формированию у них основ правовой культуры.

Программа построена с учётом возрастных особенностей детей, состоит из трёх блоков:

1. Права и свободы человека как общечеловеческая ценность.
2. Права и свободы как условие жизнедеятельности человека.
3. Права и свободы человека как регуляторы общественного поведения.

Задачи первого блока программы:

- формировать у детей первоначальные представления о многообразии и многочисленности проживающих на Земле народов, об изменениях, происходящих с человеком в течение жизни;
- формировать представления о личных правах человека: право на равенство, свободу, достоинство, защиту от физического и психологического насилия, грубого обращения;
- формировать представления детей о гражданских правах человека: право быть гражданином страны, путешествовать по разным странам и возвращаться обратно;
- формировать представления детей об элементарной системе общественного устройства страны, существовании законов и правил, регламентирующих жизнедеятельность общества;
- формировать представления детей о социальных и культурных правах человека: право на труд и отдых, право на получение образования и медицинское лечение;
- формировать представления детей о группе как первой модели общественного устройства, знакомить с системой правил и обязанностей в группе;
- формировать представления детей о необходимости и возможности изменять устаревшие правила поведения.

Задачи второго блока программы:

- развивать стремление детей к пониманию эмоциональных состояний других людей, видеть их влияние на поведение людей;
- развивать у детей понимание того, что каждый человек уникален, индивидуален, неповторим, обладает равными правами и свободами, способен пользоваться ими;
- подвести детей к осознанию принадлежности к человеческому роду, своей семье, родному дому, стране;
- вызывать у детей чувство единства и общности со своей семьей, с народом нашей страны, их интересами, заботами;
- воспитывать у детей уважительное отношение к праву как общечеловеческой ценности;
- воспитывать уважение к правам других людей и способность замечать нарушения их прав;
- воспитывать осознание собственных прав, готовность встать на защиту своих прав, прав других людей;

- развивать способность высказывать суждения об окружающих событиях, людях, не унижая их достоинства;
- формировать ценностные ориентации поступков детей;
- развивать у детей готовность следовать существующим правилам;
- развивать способность замечать устаревшие правила и желание участвовать в создании новых правил.

Задачи третьего блока программы:

- формировать у детей элементарные социальные умения и навыки ответственного и самостоятельного поведения;
- формировать такое социальное свойство личности, как толерантность;
- принимать людей такими, какие они есть;
- позитивно взаимодействовать с окружающими;
- следовать принятым моделям поведения, выполняя общепринятые правила;
- замечать проблемы во взаимоотношениях с окружающими и конструктивно их решать;
- действовать в коллективе сверстников, оказывать взаимопомощь;
- проявлять навыки уважительного отношения к людям независимо от возраста, пола, расовой и национальной принадлежности, вероисповедания социального положения;
- вносить коррективы в действующие правила, изменять устаревшие правила поведения;
 - развивать у детей желание радовать близких, выполняя их просьбы и совершая добрые и полезные поступки.

1.1.2. Принципы и подходы к формированию Программы:

Обязательная часть

Согласно п. 14.3 ФОП и п.1.4 Стандарта Программа построена на следующих принципах:

- 1) полноценное проживание ребёнком всех этапов детства (младенческого, раннего и дошкольного возрастов), обогащение (амплификация) детского развития;
- 2) построение образовательной деятельности на основе индивидуальных особенностей каждого ребёнка, при котором сам ребёнок становится активным в выборе содержания своего образования, становится субъектом образования;
- 3) содействие и сотрудничество детей и родителей (законных представителей), совершеннолетних членов семьи, принимающих участие в воспитании детей младенческого, раннего и дошкольного возрастов, а также педагогических работников (далее вместе - взрослые);
- 4) признание ребёнка полноценным участником (субъектом) образовательных отношений;
- 5) поддержка инициативы детей в различных видах деятельности;
- 6) сотрудничество ДОО с семьей;
- 7) приобщение детей к социокультурным нормам, традициям семьи, общества и государства;
- 8) формирование познавательных интересов и познавательных действий ребёнка в различных видах деятельности;
- 9) возрастная адекватность дошкольного образования (соответствие условий, требований, методов возрасту и особенностям развития);
- 10) учёт этнокультурной ситуации развития детей.

Программа основывается на следующих подходах:

- 1) системно-деятельностный подход – это подход, при котором в образовательной деятельности главное место отводится активной и разносторонней, в максимальной степени самостоятельной деятельности ребенка;
- 2) гуманистический подход – предполагающий признание личностного начала в ребенке, ориентацию на его субъективные потребности и интересы, признание его прав и свобод, самоценности детства как основы психического развития;
- 3) диалогический (полисубъектный) подход, предусматривающий становление личности, развитие ее творческих возможностей, самосовершенствование в условиях равноправных взаимоотношений с другими людьми, построенных по принципу диалога, субъект- субъектных;
- 4) комплексно – тематический подход – соединение образовательных областей в единое целое на основе принципа тематического планирования образовательного процесса.

Парциальная образовательная программа «Социокультурные истоки» И.А. Кузьмин, А.В. Камкин.

Программа построена на следующих принципах:

- Принцип диалогового общения позволяет участникам активного занятия договариваться, приходиться к согласию и единому мнению, но при этом принимается и другое мнение, отличное от мнения группы.
- Принцип творческой позиции всех участников активного занятия. В ходе занятия создается среда, которая выводит детей на решение проблемных вопросов; педагогом и детьми принимаются различные точки зрения, суждения детей не оцениваются.
- Принцип открытости педагога к диалогу, общение на одном уровне, рассказывание детей по кругу, беседа с позиции «Мы», живой интерес к каждому мнению ребёнка, помощь в формулировании мысли, поддержка и общий позитивный настрой.
- Принцип субъектной позиции детей в процессе познания, освоение учебного материала, предполагает, что каждый ребёнок вносит свой особый индивидуальный вклад, активно обменивается знаниями, идеями, способами деятельности, что крайне важно для успешной социализации.
- Принцип культуросообразности. Учёт национально-культурных, региональных, климатических условий, в которых осуществляется образовательный процесс. Присоединение ребёнка к ценностным смыслам родной культуры.
- Принцип интегративности. Интеграция социокультурного, духовно – нравственного, познавательного, художественно – эстетического развития в целостный образовательный процесс.

Социокультурный системный подход позволяет: объединить содержание обучения и воспитания в целостный образовательный процесс на основе единой цели и единых социокультурных ценностей;

обеспечить естественное гармоничное духовно-нравственное развитие личности, объединяя в одну сложную структуру дошкольное учреждение, семью и ребенка; использовать принципиально новую инструментарию образования;

В основе социокультурного системного подхода лежит идея активного воспитания, ключом реализации которого являются активные формы обучения (ресурсный круг, ресурсный круг с делегированием, работа в паре, работа в микро группе вместе с родителями). Данные виды активных форм легли в основу активных занятий.

Активные занятия способствуют выходу ребёнка на очень значимые социокультурные результаты. Система проведения активных форм обучения дошкольников последовательно развивает пять аспектов качества образования: содержательный, коммуникативный, управленческий, психологический, социокультурный.

Активное занятие составляет сердцевину итогового занятия с детьми.

Активные занятия в программе скомпонованы в целостную систему. Каждое последующее занятие вытекает из предыдущего, закрепляет и развивает достигнутый уровень, как в содержательном плане, так и плане развития способностей и основных психических функций ребенка (восприятия, мышления, чувствования, речи).

**Парциальная образовательная программа «Ребёнок и право» М.А. Ковардакова ,
Н.Ю. Майданкина.**

Программа построена на следующих принципах:

1. Поддержка разнообразия детства. Многообразие социальных, личностных, культурных, языковых, этнических особенностей, религиозных и других общностей, ценностей и убеждений, мнений и способов их выражения, жизненных укладов особенно ярко проявляется в условиях Российской Федерации – государства с огромной территорией, разнообразными природными условиями, объединяющего многочисленные культуры, народы, этносы. Возрастающая мобильность в обществе, экономике, образовании, культуре требует от людей умения ориентироваться в этом мире разнообразия, способности сохранять свою идентичность и в то же время гибко, позитивно и конструктивно взаимодействовать с другими людьми, способности выбирать и уважать право выбора других ценностей и убеждений, мнений и способов их выражения.
- 2.. Позитивная социализация ребенка предполагает, что освоение ребенком культурных норм, средств и способов деятельности, культурных образцов поведения и общения с другими людьми, приобщение к традициям семьи, общества, государства происходят в процессе сотрудничества со взрослыми и другими детьми, направленного на создание предпосылок к полноценной деятельности ребенка в изменяющемся мире.
3. Личностно-развивающий и гуманистический характер взаимодействия взрослых и детей. Такой тип взаимодействия предполагает базовую ценностную ориентацию на достоинство каждого участника взаимодействия, уважение и безусловное принятие личности ребенка, доброжелательность, внимание к ребенку, его состоянию, настроению, потребностям, интересам.
4. Содействие и сотрудничество детей и взрослых, признание ребенка полноценным участником образовательных отношений. Каждый участник имеет возможность внести свой индивидуальный вклад в ход игры, занятия, проекта, обсуждения, может проявить инициативу. Детям предоставляется возможность высказывать свои взгляды, свое мнение, занимать позицию и отстаивать ее, принимать решения и брать на себя ответственность в соответствии со своими возможностями.
5. Сотрудничество с семьей. Сотрудничество, кооперация с семьей, открытость в отношении семьи, уважение семейных ценностей и традиций, их учет в образовательной работе являются важнейшим принципом образовательной программы. Педагоги должны знать об условиях жизни ребенка в семье, понимать проблемы, уважать ценности и традиции семей воспитанников.
6. Индивидуализация дошкольного образования предполагает такое построение образовательной деятельности, которое открывает возможности для индивидуализации образовательного процесса, появления индивидуальной траектории развития каждого ребенка с характерными для данного ребенка спецификой и скоростью, учитывающей его интересы, мотивы, способности и возрастно-психологические особенности.
7. Возрастная адекватность образования. Этот принцип предполагает подбор педагогом содержания и методов дошкольного образования в соответствии с возрастными особенностями детей. Важно использовать все специфические виды детской деятельности, опираясь на особенности возраста и задачи развития, которые должны быть решены в дошкольном возрасте. Деятельность педагога должна быть мотивирующей и соответствовать психологическим законам развития ребенка, учитывать его индивидуальные интересы, особенности и склонности.

8. Полнота содержания и интеграция отдельных образовательных областей. Программа предполагает всестороннее социально- коммуникативное, познавательное, речевое, художественно-эстетическое и физическое развитие детей посредством различных видов детской активности. Содержание образовательной деятельности в одной конкретной области тесно связано с другими областями.

1.1.3. Значимые для разработки и реализации Программы характеристики, в том числе характеристики особенностей развития детей раннего и дошкольного возраста.

Обязательная часть

ДОО, является звеном муниципальной системы образования Ульяновской области. Основными участниками реализации программы являются: дети раннего и дошкольного возраста, родители (законные представители), педагоги.

Концепция ДОО предполагает создание полноценных условий для развития детей раннего и дошкольного возраста с учетом индивидуальных потребностей и возможностей каждого воспитанника в группах разной направленности на основе личностно-развивающего и гуманистического характера взаимодействия работников ДОО и родителей (законных представителей) детей в соответствии с ФОП ДО и ФГОС ДО.

К значимым для разработки и реализации Программы характеристикам педагогический коллектив ДОУ относит:

- количество групп и предельная наполняемость;
- возрастные характеристики воспитанников;
- кадровые условия;
- материально-техническое оснащение;
- социальные условия и партнеры.

Количество групп и предельная наполняемость

В ДОО функционирует 5 групп общеразвивающей направленности. На базе одной из групп функционирует 1 группа общеразвивающей направленности кратковременного пребывания (далее - ГКП).

Возрастная группа (название)	направленность	Возраст детей	Кол-во групп	Предельная наполняемость
Ранний группа	общеразвивающая	от 2 до 3 лет	1	20
Дошкольная группа	общеразвивающая	от 3 до прекращения образовательных отношений	4	100

Направленность деятельности групп ДОО отвечает социальному заказу и образовательным потребностям родителей воспитанников.

Возрастные характеристики особенностей развития воспитанников

Для реализации Программы и организации образовательного процесса важное значение имеют возрастные психологические характеристики развития воспитанников¹:

Возраст/ Показатели	2-3 года	3 – 4 года	4 - 5 лет	5 -6 лет	6 - 7 лет
Ведущая потребность	Потребность в любви	Потребность в общении, уважении, признании самостоятельности ребенка	Потребность в общении; познавательная активность	Потребность в общении; творческая активность	Потребность в общении
Физиологическая чувствительность	Высокая чувствительность к физическому дискомфорту	Высокая чувствительность к дискомфорту	Уменьшение чувствительности к дискомфорту	Уменьшение чувствительности к дискомфорту	Индивидуально у большинства низкая
Ведущая функция	Предметно-манипулятивная, предметно-орудийная деятельность	Восприятие	Наглядно-образное мышление	Воображение	Воображение, словесно-логическое мышление
Игровая деятельность	Предметно-манипулятивная, игра «рядом»	Партнерская со взрослыми; индивидуальная с игрушками, игровое действие	Коллективная со сверстниками, ролевой диалог, игровая ситуация	Усложнение игровых замыслов; длительные игровые объединения	Длительные игровые объединения; умение согласовывать свое поведение в соответствии с ролью
Форма общения	Ситуативно-личностное	Ситуативно-деловое	Внеситуативно -деловое	Внеситуативно - деловое + внеситуативно - личностное	Внеситуативно - личностное

Отношения со взрослыми	Источник защиты, ласки и помощи	Взрослый – источник способностей и, партнер по игре и творчеству	Взрослый – источник информации	Источник информации, собеседник	Источник эмоциональной поддержки
Отношения со сверстниками	Мало интересен	Мало интересен	Интересен как партнер по сюжетной игре	Углубление интереса как к партнеру по играм, предпочтения в общении	Собеседник, партнер по деятельности
Наличие конфликтов	Со взрослыми («Я сам»)	Со взрослыми как продолжение («Я сам»)	Отсутствуют	Отсутствуют	К 7-ми годам - кризис, смена социальной роли
Эмоции	Сильной модальности, резкие переходы	Резкие переключения, эмоциональное состояние зависит от физического комфорта	Ровный, старается контролировать; появляются элементы эмоциональной отзывчивости	Преобладание ровного оптимистического настроения	Развитие высших чувств; формирование самооценки посредством оценки окружающих; ребенок начинает осознавать свои переживания
Способ познания	Манипулирование предметами, их разбирание	Экспериментирование, конструирование	Вопросы; рассказы взрослого; экспериментирование	Общение со взрослым, сверстником, самостоятельная деятельность, экспериментирование	Самостоятельная деятельность, познавательное общение со взрослыми и сверстниками
Объект познания	Непосредственно окружающие предметы, их внутреннее устройство	Непосредственно окружающие предметы, их свойства и назначения	Предметы и явления непосредственно не воспринимаемые	Предметы и явления, непосредственно не воспринимаемые, нравственные нормы	Причинно-следственные связи между предметами и явлениями

Произвольность познавательных процессов	Внимание и память произвольные	Внимание и память произвольные	Внимание и память произвольные; начинает развиваться произвольное запоминание в игре	Развитие целенаправленного запоминания	Начало формирования произвольности как умения прилагать усилия и концентрировать процесс усвоения
Воображение	Начинает фантазировать; доизобразительное рисование (каракули)	Репродуктивное (воссоздание репродукции знакомого образа)	Появление элементов творческого воображения	Развитие творческого воображения	Переходит во внутреннюю деятельность, появляется собственное словесное творчество (считалки, дразнилки, стихи)
Восприятие	Восприятие сенсорных эталонов (цвет, форма, размер)	Восприятие сенсорных эталонов (цвет, форма, размер)	Восприятие сенсорных эталонов, свойств предметов	Знания о предметах и их свойствах расширяются, организуются в систему и используются в различных видах деятельности	Знания о предметах и их свойствах организуются в систему и используются в различных видах деятельности
Внимание	Объем внимания 2 – 3 предмета	Быстро переключается с одной деятельности на другую. Удерживает внимание 5 – 10 мин. Объем внимания 3 – 4 предмета	Начало формирования произвольного внимания. Удерживает внимание 15 - 20 мин. Объем внимания 8 - 10 предметов	Интенсивное развитие произвольного внимания. Удерживает внимание 20 - 25 мин. Объем внимания 10 - 12 предметов	Интенсивное развитие произвольного внимания. Удерживает внимание 25 - 30 мин. Объем внимания 12 - 14 предметов

Память	Узнавание, кратковременная. Объем памяти 2 – 3 предмета из 5	Эмоционально окрашенная информация. Преобладает узнавание, а не запоминание; кратковременная. Объем памяти 3 – 4 предмета из 5	Кратковременная; эпизодическое запоминание зависит от вида деятельности. Объем памяти 4 – 5 предмета из 5, 2 – 3 действия	Развитие целенаправленного запоминания. Объем памяти 5 - 7 предметов из 10, 3-4 действия	Интенсивное развитие долговременной памяти. Объем памяти 6 - 8 предметов из 10, 4 - 5 действий
Мышление	Наглядно-действенное	Переход отнаглядно-действенного к наглядно-образному (переход от действий с предметами к действиям с образами)	Наглядно-образное	Наглядно-образное, начало формирования образно-схематического	Элементы логического развиваются на основе наглядно-образного; развитие элементов абстрактного мышления
Речь	Словосочетаниями, понимает глаголы	Начало формирования связной речи, начинает понимать прилагательные	Окончание формирования активной речи, учится излагать мысли	Формирование планирующей функции речи	Развитие внутренней речи
Условия успешности	Разнообразие развивающей среды	Разнообразие окружающей среды и партнерские отношения со взрослыми	Кругозор взрослого и хорошо развитая речь	Собственный широкий кругозор, хорошо развитая речь	Собственный широкий кругозор, умелость в каком-либо деле
Новообразования возраста	1. Возникновение речи и наглядно-действенного мышления. 2. Развитие нового	Самопознание, усвоение первичных нравственных норм	1. Контролирующая функция речи: речь способствует организации собственной деятельности. 2. Развитие способности выстраивать элементарные	1. Предвосхищение результата деятельности. 2. Активная планирующая функция речи.	1. Внутренний план действий. 2. Произвольность всех психических процессов.

	<p>отношения к предмету, имеющему назначение и способ употребления.</p> <p>3.Зачатки самосознания, развитие Я-концепции, самооценка</p>		<p>умозаключения.</p> <p>3.Появление элементов сюжетно-ролевой игры.</p>	<p>3.Внеситуативно-деловая форма общения со сверстником.</p> <p>4. Начало формирования высших чувств (интеллектуальные, моральные, эстетические).</p>	<p>3. Возникновение соподчинения мотивов: общественные мотивы преобладают над личными.</p> <p>4.Самосознание. Обобщенное и внеситуативное отношение к себе.</p> <p>5.Возникновение первой целостной картины мира.</p> <p>6.Появление учебно-познавательного мотива, становление внутренней позиции школьника.</p>
--	---	--	--	---	---

Кадровые условия

Реализация Программы обеспечивается руководящими, педагогическими, учебно-вспомогательными, административно-хозяйственными работниками ДОО.

Административный состав	Педагогический состав	Учебно-вспомогательный персонал	Младший обслуживающий персонал
Заведующий - 1	старший воспитатель – 1 чел.	помощники воспитателя- 5 чел.	5 человек.
Главный бухгалтер -1	музыкальный руководитель – 1 чел.	прочий персонал- 2 чел.	
	воспитатели – 10 чел.		

Все педагоги учреждения своевременно проходят курсы повышения квалификации, а также повышают профессиональный уровень через посещения методических объединений муниципального образования Ульяновской области, прохождение процедуры аттестации, самообразование, что способствует повышению профессионального мастерства, положительно влияет на качество реализации Программы.

Педагогический коллектив разнообразен по стажу работы, совместно с опытными специалистами работают молодые педагоги.

Материально-техническое оснащение

Образовательная деятельность ведется в 1-ом отдельно стоящем здании

Имеются: 5 групповые ячейки - игровые помещения совмещенные; спальни; раздевалки; санузлы; раздаточные; административные и служебные помещения: кабинет руководителя ДОО, медицинский кабинет, пищеблок, музыкальный зал.

В ДОО нет физкультурного зала, двигательная активность в части физического развития достигается во время прогулок и в музыкальном зале.

Музыкальный руководитель в целях реализации Программы осуществляет образовательную деятельность по примерно составленному расписанию. Подробнее организация образовательной деятельности описана в «Содержательном разделе» Программы.

Описание материально-технического обеспечения подробно освещено в «Организационном разделе» Программы.

Социальные условия и партнеры

Взаимодействие с социальными партнерами

Для реализации Программы ДОО использует взаимодействие с социальными партнерами наряду с организациями, осуществляющими образовательную деятельность, медицинские, культурные, и иные организации, обладающие ресурсами, необходимыми для осуществления образовательной деятельности.

Детский сад строит связи с социумом на основе следующих принципов:

- учета запросов общественности,
- принятия политики детского сада социумом,
- сохранения имиджа учреждения в обществе,
- установления коммуникаций между детским садом и социумом.

1.1.4. Планируемые результаты реализации Программы

Обязательная часть (ФОП ДО п. 15.):

В соответствии с ФГОС ДО специфика дошкольного возраста и системные особенности ДО делают неправомерными требования от ребёнка дошкольного возраста конкретных образовательных достижений. Поэтому планируемые результаты освоения Федеральной программы представляют собой возрастные характеристики возможных достижений ребёнка дошкольного возраста на разных возрастных этапах и к завершению ДО.

В соответствии с периодизацией психического развития ребёнка согласно культурно-исторической психологии, дошкольное детство подразделяется на три возраста: младенческий (первое и второе полугодия жизни), ранний (от одного года до трех лет) и дошкольный возраст (от трех до семи лет).

Ссылка на ФОП	
п. ФОП	Гиперссылка
15.2 стр. 7-8.	<u>Планируемые результаты в раннем возрасте (к трем годам)</u>
15.3.1. стр. 8-10.	<u>Планируемые результаты в дошкольном возрасте (к четырем годам)</u>
15.3.2. стр. 10-12.	<u>Планируемые результаты в раннем возрасте (к пяти годам)</u>
15.3.3. стр. 12-15.	<u>Планируемые результаты в раннем возрасте (к шести годам)</u>
15.4. стр. 15-17.	<u>Планируемые результаты на этапе завершения освоения Федеральной программы (к концу дошкольного возраста)</u>

Планируемые результаты освоения парциальных образовательных программ ДОУ

Планируемые результаты освоения парциальной программы «Ребёнок и право» М.А. Ковардаковой, Н.Ю. Майданкиной

Для детей 4-5 года жизни:

- проявляет интерес к социальной действительности;
- знает и называет собственное имя, фамилию, пол, имена членов своей семьи и ближайших родственников; имя и отчество воспитателей;
- испытывает привязанность к близким и сверстникам;

- умеет сохранять жизнерадостное настроение, стремится к положительной оценке окружающих;
- в отношениях со сверстниками обращает внимание на особенности внешнего вида детей, различия между детьми по признаку пола;
- совместно со сверстниками принимает участие в разрешении проблемных ситуаций;
- откликается на просьбы взрослого принять участие в общем занятии или деле;
- пользуется общепринятыми способами поведения и общения; выполняет нормы этикета, правила обращения с вещами.

Для детей 6-7 лет:

- зарождение новых социальных потребностей – потребности в уважении и признании взрослого и сверстников, желание выполнять «взрослые « дела и быть « взрослым»;
- проявляет интерес к коллективным формам деятельности, имеет желание поступать в соответствии с установленными правилами и нормами;
- усваивает элементарную систему социальных ценностей, моральных норм и правил поведения в обществе;
- сдерживает свои непосредственные желания: формируется иерархия мотивов, способен выполнять требования взрослого и действовать в соответствии с установленными правилами;
- осознаёт свое место среди других людей, формируется внутренняя социальная позиция и стремление к новой социальной роли;
- осознаёт и анализирует свои переживания: формируется устойчивая самооценка, отношение к успехам и неудачам в деятельности;
- выполняя задание, способен использовать усвоенный способ действия, сравнивать полученный результат, в необходимых случаях исправлять ошибку.

Планируемые результаты освоения парциальной программы «Социокультурные истоки» И.А. Кузьмин, А.В. Камкин.

- объединение обучения и воспитания в целостный образовательный процесс на основе единой цели, социокультурных ценностей и технологий эффективного обучения;
- устранение разрыва между дошкольным образованием и начальной школой, начальной и основной, полной школой, между общеобразовательной, профессиональной и высшей школой;
- выход на новое понимание качества образования, включающего не только усвоение содержания, но и развитие духовности, коммуникативных и управленческих умений, мотивации на достижение значимых результатов на основе социокультурного опыта;
- в плане личностного развития – воспитание чувства патриотизма, гражданственности, устойчивой и бескорыстной привязанности к своему Отечеству, малой родине, семье.

1.1.5. Педагогическая диагностика достижения планируемых результатов.

Обязательная часть (ФОП ДО п. 16.):

В соответствии с п. 16 ФОП ДО, педагогическая диагностика достижений планируемых результатов направлена на изучение деятельностных умений ребёнка, его интересов, предпочтений, склонностей, личностных особенностей, способов взаимодействия со взрослыми и сверстниками. Она позволяет выявлять особенности и динамику развития ребёнка, составлять на основе полученных данных индивидуальные образовательные маршруты освоения образовательной программы, своевременно вносить изменения в планирование, содержание и организацию образовательной деятельности.

Пособие раскрывает процедуру оценки индивидуального развития детей в рамках реализации Программы. Педагогическая диагностика детей направлена на определение эффективности педагогических действий и соответствия образовательных условий, созданных в образовательной организации, возможностям и индивидуальным особенностям воспитанников.

Результаты педагогической диагностики позволяют оптимизировать условия развития детей, определить индивидуальные образовательные траектории и, при необходимости, осуществить их коррекцию.

Оптимизация	Индивидуализация
Корректировка планов работы с детьми	Разработка индивидуальных микропрограмм поддержки ребенка
Корректировка РППС	Разработка индивидуальных образовательных маршрутов
Корректировка планов сотрудничества с семьёй	Разработка программы КРР по категориям детей, имеющим ООП

Педагогическая диагностика

Педагогическая диагностика по парциальным образовательным программам ДОУ

Педагогическая диагностика по парциальной образовательной программе «Ребёнок и право» М.А. Ковардаковой, Н.Ю. Майданкиной

Мониторинг освоения правовой культуры дошкольников проводится 2 раза в год (сентябрь, май).

Для диагностики были использованы следующие методы методики: 1. Опрос детей на тему «Права ребенка» (Приложение 1.)

2. Беседа «Как поступить?»
3. Наблюдение.

Результаты проведенной диагностики целесообразно представить в виде сводной таблицы:

Таблица 1. Результаты проведенной диагностики уровня правовой культуры дошкольников (сентябрь)

№	Фамилия, имя ребенка	Количество правильных ответов на вопросы опросника	Количество правильных ответов на вопросы Беседы	Общий вывод об уровне правовой культуры

Для изучения уровня развития у дошкольников правовой культуры используются те же методики, что и в начале года.

Результаты, полученные в ходе диагностики, представлены в виде таблицы:

Таблица 2. Результаты проведенной диагностики уровня правовой культуры Дошкольников (май).

№	Фамилия , имя ребенка	Количество правильных ответов на вопросы опросника	Количество правильных ответов на вопросы Беседы	Общий вывод об уровне правовой культуры

**Педагогическая диагностика по парциальной образовательной программе
«Социокультурные истоки» И.А. Кузьмин, А.В. Камкин.**

Система оценки результатов освоения Программы.

Аутентичная оценка – строится в основном на анализе реального поведения ребенка, а не на результате выполнения специальных заданий. Информация фиксируется посредством прямого наблюдения за поведением ребенка. Результаты наблюдения педагог получает в естественной среде (в игровых ситуациях, в ходе режимных моментов, занятиях).

- оценить ребенка могут взрослые, которые проводят с ребенком много времени, хорошо знают его поведение. Родители становятся партнерами педагога.

Педагогическая диагностика-проводится в ходе наблюдений за активностью детей в спонтанной и специально организованной деятельности.

Инструментарий для педагогической диагностики	<p>Карты наблюдений детского развития, позволяющие фиксировать индивидуальную динамику и перспективы развития каждого ребенка в ходе:</p> <p>Коммуникации сверстниками и взрослыми (как меняются способы установления и поддержания контакта, принятия совместных решений, разрешения конфликтов, лидерства и пр.); игровой деятельности; познавательной деятельности (как и развитие детских способностей, познавательной активности); проектной деятельности (как идет развитие детской инициативности, ответственности и автономии, как развивается умение планировать и организовывать свою деятельность); художественной деятельности; физического развития</p>
Результаты педагогической диагностики	<p>Используются исключительно для решения следующих образовательных задач:</p> <p>1) индивидуализации образования (в том числе поддержки ребенка, построения его образовательной траектории или профессиональной коррекции особенностей его развития);</p> <p>2) оптимизации работы с группой детей.</p> <p>В ходе образовательной деятельности педагоги создают диагностические ситуации, чтобы оценить индивидуальную динамику детей и скорректировать свои действия.</p>

Инструментарий диагностики	<p>При индивидуальной оценке развития детей используется практико — методическое пособие (разработанное в рамках примерной основной общеобразовательной программы дошкольного образования «Мир открытий» Е. В. Трифонова и др.)/По программе, карты наблюдений детского развития с рекомендациями по выстраиванию индивидуальной траектории развития каждого ребенка по всем возрастным группам. Педагогическая диагностика проводится в ходе наблюдений за детьми в играх, в процессе организованной образовательной деятельности, в ходе режимных моментов, бесед с родителями. Для оценки развития некоторых характеристик используются беседы и не сложные (диагностические ситуации) которые можно проводить с детьми индивидуально и в небольших подгруппах.</p>
-----------------------------------	--

2. СОДЕРЖАТЕЛЬНЫЙ РАЗДЕЛ



2.1. Описание образовательной деятельности в соответствии с направлениями развития ребенка (в пяти образовательных областях)

Обязательная часть (п. 17,18,19,20,21,22 ФООП ДО)

Образовательная область «Социально-коммуникативное развитие» направлена на:

- усвоение и присвоение норм, правил поведения и морально-нравственных ценностей, принятых в российском обществе;
- развитие общения ребёнка со взрослыми и сверстниками, формирование готовности к совместной деятельности и сотрудничеству;
- формирование у ребенка основ гражданственности и патриотизма, уважительного отношения и чувства принадлежности к своей семье, сообществу детей и взрослых в Организации, региону проживания и стране в целом;
- развитие эмоциональной отзывчивости и сопереживания, социального и эмоционального интеллекта, воспитание гуманных чувств и отношений;
- развитие самостоятельности и инициативности, планирования и регуляции ребенком собственных действий;
- формирование позитивных установок к различным видам труда и творчества;
- формирование основ социальной навигации и безопасного поведения в быту и природе, социуме и медиа пространстве (цифровой среде).

ФООП ДО, стр. пп/	Возраст	QR -код
стр. 22- 24 п. 18.3	2-3 года	
стр. 24-27 п. 18.4	3-4 года	
стр. 27-31 п. 18.5	4-5 лет	
стр. 31-36 п. 18.6	5-6 лет	




стр. 36-41 п. 18.7	6-7 лет	
стр. 41- 42 п. 18.8	решение совокупных задач воспитания	




Направления социально-коммуникативного развития

Выделенные направления (сферы, области)	2-3 года	3-4 года	4-5 лет	5-6 лет	6-7 лет
сфера социальных отношений	Нет выделенн ых направлен ий	+	+	+	+
область формирования основ гражданственности и патриотизма		+	+	+	+
сфера трудового воспитания		+	+	+	+
область формирования основ безопасного поведения		+	+	+	+

Образовательная область «Познавательное развитие» направлено на:

- развитие любознательности, интереса и мотивации к познавательной деятельности;
- освоение сенсорных эталонов и перцептивных (обследовательских) действий, развитие поисковых исследовательских умений, мыслительных операций, воображения и способности к творческому преобразованию объектов познания, становление сознания;
- формирование целостной картины мира, представлений об объектах окружающего мира, их свойствах и отношениях;
- формирование основ экологической культуры, знаний об особенностях и многообразии природы Родного края и различных континентов, о взаимосвязях внутри природных сообществ и роли человека в природе, правилах поведения в природной среде, воспитание гуманного отношения к природе;
- формирование представлений о себе и ближайшем социальном окружении, культурно-исторических событиях, традициях и социокультурных ценностях малой родины и Отечества, многообразии стран и народов мира;
- формирование представлений о количестве, числе, счете, величине, геометрических фигурах, пространстве, времени, математических зависимостях и отношениях этих категорий, овладение логико-математическими способами их познания;
- формирование представлений о цифровых средствах познания окружающего мира, способах их безопасного использования.

ФОП ДО, пп/	Возраст/группа	QR -код
стр. 45- 47 п. 19.3	2-3 года/ группа раннего возраста	
стр. 47- 49 п. 19.4	3-4 года/ младшая группа	
стр. 49- 51 п. 19.5	4-5 лет / средняя группа	

стр. 51- 54 п. 19.6	5-6 лет/ старшая группа	
стр. 54- 56 п. 19.7	6-7 лет / подготовительная группа	
стр. 56- 57 п. 19.8	решение совокупных задач воспитания	


Направления познавательного развития

Выделенные направления (сферы, области)	От 1 года до 2 лет	2-3 года	3-4 года	4-5 лет	5-6 лет	6-7 лет
Сенсорные эталоны и познавательные действия	+	+	+	+	+	+
Окружающий мир	+	+	+	+	+	+
Природа	+	+	+	+	+	+
Математическое представление		+	+	+	+	+

Образовательная область «Речевое развитие» включает:

- владение речью как средством коммуникации, познания и самовыражения;
- формирование правильного звукопроизношения;
- развитие звуковой и интонационной культуры речи;
- развитие фонематического слуха; обогащение активного и пассивного словарного запаса;
- развитие грамматически правильной и связной речи (диалогической и монологической);
- ознакомление с литературными произведениями различных жанров (фольклор, художественная и познавательная литература), формирование их осмысленного восприятия;
- развитие речевого творчества;
- формирование предпосылок к обучению грамоте.

ФОП ДО, пп/	Возраст/группа	QR -код
стр. 60- 62 п. 20.3	2-3 года/ группа раннего возраста	
стр. 62- 65 п. 20.4	3-4 года/ младшая группа	
стр. 65- 69 п. 20.5	4-5 лет / средняя группа	
стр. 69- 72 п. 20.6	5-6 лет/ старшая группа	
стр. 72-76 п. 20.7	6-7 лет / подготовительная группа	




стр. 76 п. 20.8	решение совокупных задач воспитания	
------------------------------------	-------------------------------------	---




Направления речевого развития

Выделенные направления (сферы, области)	2-3 года	3-4 года	4-5 лет	5-6 лет	6-7 лет
развитие и понимание речи					
развитие активной речи					
формирование/ развитие словаря	обогащение	+	+	+	+
		активизация	+	+	+
звуковая культура речи	+	+	+	+	+
грамматический строй речи	+	+	+	+	+
связная речь	+	+	+	+	+
интерес к художественной литературе	+	+	+	+	+
подготовка к обучению грамоте		+	+	+	+

Образовательная область «Художественно-эстетическое развитие» предполагает:

- развитие предпосылок ценностно-смыслового восприятия и понимания мира природы и произведений искусства (словесного, музыкального, изобразительного);
- становление эстетического и эмоционально-нравственного отношения к окружающему миру, воспитание эстетического вкуса;
- формирование элементарных представлений о видах искусства (музыка, живопись, театр, народное искусство и другое);
- формирование художественных умений и навыков в разных видах деятельности (рисовании, лепке, аппликации, художественном конструировании, пении, игре на детских музыкальных инструментах, музыкально-ритмических движениях, словесном творчестве и другое);
- освоение разнообразных средств художественной выразительности в различных видах искусства; реализацию художественно-творческих способностей ребенка в повседневной жизни и различных видах досуговой деятельности (праздники, развлечения и другое);
- развитие и поддержку самостоятельной творческой деятельности детей (изобразительной, конструктивной, музыкальной, художественно-речевой, театрализованной и другое).

ФОП ДО, пп/	Возраст/группа	QR -код
стр. 78- 82 п. 21.3	2-3 года/ группа раннего развития	
стр. 83- 90 п. 21.4	3-4 года/ младшая группа	
стр. 90- 98 п. 21.5	4-5 лет / средняя группа	

стр. 99- 109 п. 21.6	5-6 лет/ старшая группа	
стр. 109- 121 п. 21.7	6-7 лет / подготовительная группа	
стр. 121 п. 21.8	решение совокупных задач воспитания	

Направления художественно-эстетического развития

Выделенные направления (сферы, области)		2-3 года	3-4 года	4-5 лет	5-6 лет	6-7 лет	
приобщение к искусству		+	+	+	+	+	
изобразительная деятельность	рисование	предметное сюжетное декоративное	+	+	+	+	
						+	
						+	
	лепка	лепка декоративная	+	+	+	+	+
						+	+
	аппликация			+	+	+	+
	народное декоративно-прикладное искусство				+	+	+
	прикладное творчество					+	+
конструктивная деятельность		+	+	+	+	+	
музыкальная деятельность	слушание		+	+	+	+	+
	пение		+	+	+	+	+
	музыкально ритмические движения		+	+	+	+	+
	песенное творчество			+	+	+	+
	танцевально - игровое творчество				+	+	+
	игра на детских музыкальных инструментах			+	+	+	+
театрализованная деятельность		+	+	+	+	+	
культурно-досуговая деятельность		+	+	+	+	+	

Образовательная область «Физическое развитие» предусматривает:

- приобретение ребенком двигательного опыта в различных видах деятельности детей, развитие психофизических качеств (быстрота, сила, ловкость, выносливость, гибкость), координационных способностей, крупных групп мышц и мелкой моторики;
- формирование опорно-двигательного аппарата, развитие равновесия, глазомера, ориентировки в пространстве;
- овладение основными движениями (метание, ползание, лазанье, ходьба, бег, прыжки);
- обучение общеразвивающим упражнениям, музыкально-ритмическим движениям, подвижным играм, спортивным упражнениям и элементам спортивных игр (баскетбол, футбол, хоккей, бадминтон, настольный теннис, городки, кегли и другое);
- воспитание нравственно-волевых качеств (воля, смелость, выдержка и другое);
- воспитание интереса к различным видам спорта и чувства гордости за выдающиеся достижения российских спортсменов;
- приобщение к здоровому образу жизни и активному отдыху, формирование представлений о здоровье, способах его сохранения и укрепления, правилах безопасного поведения в разных видах двигательной деятельности, воспитание бережного отношения к своему здоровью и здоровью окружающих.

ФОП ДО, пп/	Возраст/группа	QR -код
стр. 124- 126 п. 22.3	2-3 года/ группа раннего возраста	
стр. 126- 130 п. 22.4	3-4 года/ младшая группа	
стр. 130- 134 п. 22.5	4-5 лет / средняя группа	
стр. 134- 140 п. 22.6	5-6 лет/ старшая группа	
стр. 140- 147 п. 22.7	6-7 лет / подготовительная группа	
стр. 147- 148 п. 22.8	решение совокупных задач воспитания	

Направления физического развития

Выделенные направления (сферы, области)			2-3 года	3-4 года	4-5 лет	5-6 лет	6-7 лет
основная гимнастика	основные движения	бросание и катание (ловля с 2 лет, метание с 3 лет)	+	+	+	+	+

		ползание, лазанье	+	+	+	+	+
		ходьба	+	+	+	+	+
		бег	+	+	+	+	+
		прыжки	+	+	+	+	+
		прыжки со скакалкой				+	+
		упражнения в равновесии	+	+	+	+	+
	общеразвивающие упражнения		+	+	+	+	+
	ритмическая гимнастика				+	+	+
строевые упражнения			+	+	+	+	
подвижные игры			+	+	+	+	+
спортивные игры	городки					+	+
	элементы баскетбола					+	+
	бадминтон					+	+
	элементы хоккея						+
	элементы настольного тенниса						+
	элементы футбола					+	+
формирование основ здорового образа жизни			+	+	+	+	+
активный отдых	физкультурные досуги (с 4 лет праздники)			+	+	+	+
	дни здоровья (туристические прогулки и экскурсии с 5 лет)			+	+	+	+

Задачи и содержание образования (обучения и воспитания) по парциальным образовательным программам ДОУ.

Задачи и содержание образования (обучения и воспитания) по парциальной образовательной программе «Ребёнок и право» М. А. Ковардакова, Н.Ю. Майданкина

Содержание программы «Ребёнок и право» сопряжено с международными правовыми документами: «Всеобщая декларация прав человека», «Конвенция о правах ребёнка».

Система работы по формированию нравственно-правовых представлений у детей дошкольного возраста направлена на знакомство с основными правами и свободами человека. Программа предполагает работу по трём линиям:

- знакомство с личными правами человека;
- знакомство с гражданскими правами человека;
- знакомство с социальными и культурными правами человека.

Тематический план по воспитанию основ правовой культуры детей младшего и среднего дошкольного возраста

Месяц	Темы образовательной работы
СЕНТЯБРЬ	Право на имущество
ОКТАБРЬ	Право иметь семью
НОЯБРЬ	Право на свободу и равенство

ДЕКАБРЬ	Право на жилище
ЯНВАРЬ	Право на имя
ФЕВРАЛЬ	Право на личное мнение
МАРТ	Права и обязанности детей
АПРЕЛЬ	Право на отдых, игру, развлечения

Всего: 8 занятий.

**Тематический план
по воспитанию основ правовой культуры детей
старшего дошкольного возраста**

Месяц	Темы образовательной работы	
Недели месяца	1	3
	2	4
СЕНТЯБРЬ	Диагностика детей и родителей	Начало права.
ОКТАБРЬ	Площадь свободы и равенства	Площадь собраний
НОЯБРЬ	Площадь гражданства	Площадь мнений
ДЕКАБРЬ	Площадь справедливого суда	Площадь защиты
ЯНВАРЬ	Досуговые мероприятия	Развлечения
ФЕВРАЛЬ	Улица «Тайны личной жизни»	Проспект Президентов
МАРТ	Бульвар изменений	Площадь Конституции
АПРЕЛЬ	Площадь труда	Парк отдыха и развлечений
МАЙ	Улица прав и обязанностей	Праздничные мероприятия

Всего: 17 занятий.

Задачи и содержание образования (обучения и воспитания) по парциальной образовательной программе «Социокультурные истоки» И.А. Кузьмин, А.В. Камкин.

Особенности осуществления образовательного процесса

В младшем дошкольном возрасте (3—5 лет)

Происходит дальнейший рост и развитие детского организма, совершенствуются физиологические функции и процессы. Активно формируется костно-мышечная система, в силу чего недопустимо длительное пребывание детей в неудобных позах, сильные мышечные напряжения, поскольку это может спровоцировать дефекты осанки, плоскостопие, деформацию суставов.

Происходит дальнейшее расширение круга общения ребенка с миром взрослых людей и детей. Взрослый воспринимается им как образец, он берет с него пример, хочет быть во всем похожим на него.

В результате возникает противоречие между желаниями ребенка и его возможностями. Разрешение этого противоречия происходит в игре, прежде всего в сюжетно-ролевой, где ребенок начинает осваивать систему человеческих отношений, учится ориентироваться в смыслах человеческой деятельности.

Возникает и развивается новая форма общения со взрослым — общение на познавательные темы, которое сначала включено в совместную со взрослым познавательную деятельность. На основе совместной деятельности — в первую очередь игры — формируется детское общество. На пятом году жизни ребенок постепенно начинает осознавать свое положение среди сверстников.

Возраст от двух до пяти уникален по своему значению для речевого развития: в этот период ребенок обладает повышенной чувствительностью к языку, его звуковой и смысловой стороне. В младшем дошкольном возрасте осуществляется переход от исключительного господства ситуативной (понятной только в конкретной обстановке) речи к использованию и ситуативной, и контекстной (свободной от наглядной ситуации) речи.

Познавательное развитие в младшем дошкольном возрасте продолжается по следующим основным направлениям: расширяются и качественно изменяются способы и средства ориентировки ребенка в окружающей обстановке, содержательно обогащаются представления и знания ребенка о мире.

Формирование символической функции способствует становлению у детей внутреннего плана мышления. При активном взаимодействии и экспериментировании дети начинают познавать новые свойства природных объектов и отдельных явлений — это позволяет им каждый день делать удивительные «открытия».

К пяти годам начинает формироваться произвольность — в игре, рисовании, конструировании и др. (деятельность по замыслу).

В младшем дошкольном возрасте развиваются начала эстетического отношения к миру (к природе, окружающей предметной среде, людям). Ребенка отличает целостность и эмоциональность восприятия образов искусства, попытки понять их содержание.

ОБРАЗОВАТЕЛЬНАЯ ОБЛАСТЬ «СОЦИАЛЬНО-КОММУНИКАТИВНОЕ РАЗВИТИЕ»
 На протяжении дошкольного возраста педагог создает условия для усвоения норм и ценностей, принятых в обществе, включая моральные и нравственные ценности; для формирования эмоциональной отзывчивости, сопереживания, уважительного отношения и чувства принадлежности к своей семье, к сообществу детей и взрослых; для развития общения и взаимодействия со взрослыми и сверстниками, готовности к совместной деятельности; становления самостоятельности, целенаправленности и саморегуляции собственных действий; формирования позитивных установок к различным видам труда и творчества; формирования основ безопасного поведения в быту, социуме, природе.

Четвертый год жизни

Образовательные задачи:

- Приобщение детей к культурным нормам поведения и общения.
- Формирование эмоциональной отзывчивости, проявлений интереса и доброжелательного отношения друг к другу.
- Развитие общения и интереса к совместной деятельности со взрослыми и сверстниками.
- Формирование первых представлений о труде взрослых и позитивного отношения к посильному участию в трудовых действиях.
- Формирование первоначальных представлений о безопасном поведении.

Содержание образовательной работы:

Для приобщения детей к культурным нормам поведения и общения педагог:

- формирует начала культурного общения : приучает приветливо здороваться и прощаться; называть сверстника по имени; доброжелательно обращаться с просьбой, предложением, благодарить за помощь, угощение; выражать отказ ,несогласие в приемлемой форме, не обижая другого;
- приобщает детей к культуре поведения в быту: дает представления о правильном, аккуратном поведении за столом, в помещении, учит замечать неполадки в одежде, обуви, окружающих предметах и находить самостоятельно или с помощью взрослого способы их устранения; дает образец этически ценного поведения по отношению друг к другу; высказывая похвалу-одобрение и выражая свои чувства («Мне нравится слушать, как ты поешь песенку», «Я рада, что ты пришел!»);
- формирует у детей умение самостоятельно и правильно мыть руки с мылом после прогулки, игр и занятий, туалета;
- при приеме пищи приучает детей пользоваться ложкой, салфеткой; тщательно пережевывать пищу; полоскать рот после приема пищи питьевой водой;
- побуждает детей обращать внимание на свой внешний вид; самостоятельно устранять беспорядок в одежде, в причёске, пользуясь зеркалом, расческой; учит пользоваться носовым платком.

Для формирования эмоциональной отзывчивости, проявлений интереса и доброжелательного отношения друг к другу педагог:

- раскрывает ребенку мир чувств и переживаний людей (взрослых и сверстников); развивает стремление видеть и понимать, когда человек спокоен, сердится, волнуется, радуется, грустит; обсуждает, почему кто-то из близких взрослых или сверстников в таком настроении, побуждает проявлять отзывчивость к его переживаниям, содействие; помогает ребенку реагировать на эти состояния адекватным образом («Машенька грустит. Давайте позовем ее в нашу игру!», «Петя плачет — ему обидно, что ты отнял его машинку. Давайте, вы поиграете в нее вместе, будете катать друг другу(или: поменяетесь, поделитесь и т.п.); в то же время педагог побуждает детей сдерживать себя и выражать свои чувства в приемлемой форме (не толкать, не бить другого, не вырывать игрушку, просить, предлагать на время поменяться и т.п.);

- открыто демонстрирует свои отрицательные переживания, связанные с негативным поведением ребенка, озвучивает их («Мне не понравилось, как ты разговаривал с Колей»); оценивая действия и поступки, а не личность ребенка; отмечает удачи и достижения ребенка лишь по отношению к его собственным успехам и неудачам, а не сравнивает с достижениями других детей; поддерживает высокую общую самооценку ребенка («Я — хороший!»);

- поддерживает постоянную связь с ребенком (кивает головой, улыбается, проявляет другие знаки внимания), всем своим видом давая ребенку понять: «Я с тобой, я тебя понимаю»;

- вовлекает детей в досуговые игры, в т.ч. в игры-забавы, проводимые преимущественно с народными игрушками (петрушка, шагающий медведь, дровосеки, волчки и т.п.); персонажами кукольного театра, музыкальными игрушками (обыгрывание с детьми знакомых им стишков, сказок, песенок и т.п.); организует несложные празднично-карнавальные игры (шествие ряженных детей, в том числе и в ролях излюбленных сказочных литературных персонажей), приуроченные к праздникам, досуговым паузам; повышает положительный эмоциональный тон у детей, начинает развивать понимание юмора, ощущение праздничной общности между детьми взрослыми (во время праздников, игровых шествий с куклами).

Для развития общения и интереса к совместной деятельности со взрослыми и сверстниками воспитатель:

- поддерживает потребность в общении со взрослым как источником разнообразной информации об окружающем;

- налаживает общение на разные темы, в том числе выходящие за пределы наглядно представленной ситуации, о событиях из жизни ребенка, об интересующих его предметах и явлениях, объектах живой и неживой природы («Расскажи, с кем ты там познакомился? Что вы вместе делали? Во что играли?» и т.п.);

- стимулирует инициативные высказывания, обращения к взрослому с просьбами и предложениями («Что-то ты сегодня грустный... Я могу тебе чем-то помочь?», «Ребята, предлагайте ваши пожелания, чем мы будем заниматься сегодня на прогулке!» и обсуждает, подойдет ли погода для этих дел и т.п.);

- формирует умение играть и заниматься каким-либо делом (рисовать, конструировать, рассматривать картинки, книги и т.д.) рядом с другими, поддерживать кратковременное взаимодействие, и побуждает детей объединяться на основе интереса к деятельности; создает обстановку, в которой дети легко вступают в контакт друг с другом;

- осуществляет педагогическую поддержку первых самостоятельных сюжетно-ролевых игр детей; поощряет принятие роли, обозначение ее словом для партнера, называние словом игровых действий; развертывание ролевого взаимодействия и ролевого общения между детьми; поддерживает все еще сохраняющуюся игру рядом или индивидуальную игру; одобряет ролевые реплики как средство кратковременного взаимодействия детей, играющих вместе; участвует в играх детей (или организует небольшие игровые сюжеты) на правах игрового партнера, демонстрируя образцы ролевого поведения (продавца, шофера, полицейского, врача и т.п.);

Помогает налаживать игровое взаимодействие со сверстниками, в ходе которого комментируют свои игровые действия, обозначают словом игрушки, предметы-заместители, условные действия;

- поощряет волевые усилия ребенка при преодолении трудностей (перепрыгнуть препятствие, раскрасить предложенный рисунок и т.п.).

Для формирования позитивного отношения к посильному участию в трудовых действиях педагог:

- побуждает ребенка выполнять просьбы, поручения взрослого (раскладывать ложки, ставить салфетки, убирать игрушки и др.), оказывать посильную помощь взрослым (воспитателю, помощнику воспитателя, родителям), воспитывает интерес к результатам их труда («А кто знает, зачем нужно наводить порядок?», «Ребята, а что будет, если Елена Ивановна не поставит нам на столы салфетки, не развесит в умывальной комнате чистые полотенца?» и т. п.);

- воспитывает уважительное, бережное отношение к труду других людей: аккуратно обращаться с игрушками, книгами, не ломать, не рвать, не мять их;

- приобщая детей к различным видам творческой деятельности, поддерживает положительный эмоциональный настрой, формирует позитивные установки по отношению к участию детей в выступлениях, художественных видах деятельности и пр.

Для формирования первоначальных представлений о безопасном поведении педагог сам обеспечивает для детей безопасную среду, а также:

- учит ребенка безопасному поведению: не дотрагиваться до горячих предметов, не подходить к раскрытым окнам, к розеткам, не разговаривать с незнакомыми взрослыми и т.п.;

- формирует у детей первые навыки сбережения здоровья (не ходить в мокрой обуви, влажной одежде и т.п.), следить за своим самочувствием (устал после длительного бега—отдохни и пр.);

- в конкретных случаях обращает внимание детей на то, как опасно брать в рот мелкие предметы, игрушки, другие несъедобные предметы.

ОБРАЗОВАТЕЛЬНАЯ ОБЛАСТЬ «ПОЗНАВАТЕЛЬНОЕ РАЗВИТИЕ»

Четвертый год жизни

Образовательные задачи

Развитие первоначальных представлений ребенка о себе, окружающих его людях, о труде взрослых (продавец, шофер, дворник, помощник воспитателя и др.).

Развитие представлений об отдельных объектах живой и неживой природы и их свойствах: вода, воздух, песок, глина, камни, земля (почва), дикие и домашние животные, комнатные (декоративные) и дикорастущие растения; она и более ярко выраженных сезонных явлениях;

Развитие представлений об устройстве человеческого жилья (квартиры, дома), о предметах домашнего

обихода (мебели, одежде, посуде и т.д.), о материалах, из которых изготовлены предметы, об отдельных транспортных средствах и т.п.

Развитие умений выделять в объектах цвет, форму, величину; соотносить окружающие предметы сенсорными эталонами, использовать эталоны в разных видах практической деятельности.

Овладение детьми элементарными приемами группировки, нахождения общего и отличного, выстраивания сериационного ряда из нескольких предметов по одному признаку; сравнения предметов; различения количественных группы предметов и определение их словами (один-много-мало); определения отношений между ними (больше—меньше—поровну) с использованием приемов наложения и приложения одного предмета к другому.

Формирование первых пространственных ориентировок и простейших способов размещения конструкций по горизонтали (дорожки разной длины и ширины, заборы разной высоты и формы) и вертикали (башенка, лесенка), а также способов соединения деталей для создания целостной конструкции.

Содержание образовательной работы:

Для формирования первичных представлений о себе, других людях, объектах окружающего мира педагог:

побуждает ребенка говорить, как его зовут, сколько ему лет; называть имена других детей, рассказывать о своих игрушках и занятиях в течение суток (утром, днем, вечером, ночью), называть и различать время суток; знакомить детей с тем, что люди должны в

определенное время есть, пить, спать, обсуждает, чем занимаются взрослые и дети (например, взрослые ходят на работу, дети—в детский сад, школьники учатся);

рассказывает о домашней хозяйственной деятельности взрослых (ходят в магазин, убирают квартиру, готовят еду, сортируют и выбрасывают мусор, следят за порядком, участвуют в благоустройстве прилегающей к дому территории — двора, газонов и т.п.), знакомит с трудом работников детского сада (помощника воспитателя, повара, дворника, водителя), с трудом взрослых ближайшего социального окружения (магазин, больница, парикмахерская); знакомит с тем, кому и в каких ситуациях нужны определенные вещи (чтобы пришить оторвавшуюся пуговицу, нужна иголка, нитка соответствующего цвета, наперсток; чтобы починить полку, нужна отвертка, шурупы и т.п.);

формирует элементарные представления о домах, в которых живут люди; о приготовлении пищи (суп варят, овощи режут, молоко кипятят); о посуде; одежде (в разную погоду надевают разную одежду, одежду можно шить, вязать); о том, что предметы и вещи продаются в магазине;

расширяет представления детей об окружающих его предметах, для этого он называет вещи и типичные действия, которые с ними совершают (стул, на нем сидят, можно сесть на кресло, скамейку, лавочку, диван; летом можно сидеть на траве; когда мы играем, можно сидеть на ковре, на полу и т.п.);

организует представления ребенка о мире так, чтобы он видел сходные и различные свойства предметов (в кофейнике варят кофе, в кастрюле варят суп, кашу, компот, кисель, в чайнике кипятят воду); поощряет развитие естественного любопытства детей и интереса к экспериментированию с предметами окружающего мира, к познанию их свойств (бумага мнется, рвется, намокает, ее можно разрезать ножницами, приклеить клеем, на ней можно рисовать; из пластилина можно лепить, холодный пластилин лепится плохо, теплый—становится мягким, лепится легче и т.п.);

дает первые представления о разнообразии вещей: игрушек, видов транспорта (машина, автобус, корабль и др.), книг (большие, маленькие, толстые, тонкие, книжки игрушки, книжки-картинки и др.); знакомит в ходе практического обследования с некоторыми овощами и фруктами (морковка, репка, яблоко, банан, апельсин и др.), их вкусовыми качествами (кислый, сладкий, твердый, мягкий и т.д.);

воспитывает бережное отношение к предметам, сделанным человеческими руками, учит не сорить, убирать за собой, не расходовать лишние материалы зря и т.д.

Для формирования первичных представлений о социокультурных ценностях нашего народа, об отечественных традициях и праздниках педагог:

приобщает детей к отдельным традициям празднования Нового года (игры со Снегурочкой, получение подарков, украшение елки и т.д.); приготовлению подарков мамам и бабушкам, папам и дедушкам, другим детям на день рождения и т.п.

знакомит детей с традиционными играми и игрушками (матрешками, Петрушкой и др.).

Формируя представления о природе ближайшего окружения, ее особенностях, педагог:

способствует проявлению интереса детей к объектам живой и неживой природы; создает условия для экспериментирования, в процессе которого дети знакомятся с их свойствами, учатся устанавливать простейшие причинно-следственные связи (палочка—легкая, она плавает, камень—тяжелый, тонет; вода на морозе замерзает, превращается в лед, в теплой комнате лед тает, превращается в воду и т.п.);

знакомит детей с особенностями растений (растут; если посадить семечко, из него вырастет растение; у растения вырастают листья, цветки и т.п.); животных (бегают, прыгают, летают, спят, едят только определенную пищу, например, птицы клюют зернышки; котята пьют молоко и т.п.);

формирует у детей первые представления о взаимосвязях в природе на простейших примерах из ближайшего окружения (например, растениям на клумбе нужны вода, свет, тепло, земля; к ним прилетают разные насекомые — бабочки, стрекозы, жуки, пчелы; в почве живут дождевые черви, которые рыхлят землю; деревья поливает дождик, и они хорошо растут); о простых связях между

погодными явлениями и их последствиями (во время дождя бывает сыро, песок становится мокрым, появляются лужи и т.д.);

организует наблюдения за сезонными изменениями в природе по ряду признаков (становится холодно, тепло жарко; появляются, желтеют, опадают листья; появляются, распускаются, вянут цветы; идет дождь, снег, солнце светит мало, светит солнце ярко, тает снег, бегут ручьи и др.), что способствует развитию у детей первых обобщенных представлений о временах года;

знакомит с некоторыми правилами поведения в природе (не нужно бросать мусор, срывать цветы, ломать веточки), объясняет, почему этого нельзя делать; всегда запрещающим правилам предлагает альтернативу (нельзя рвать цветы, но можно их нюхать, рассматривать; нельзя ловить бабочек, но можно любоваться ими; нельзя разрушать палкой муравейник, но можно наблюдать за жизнью муравьев, за их передвижениями по дорожкам). Формирует бережное, доброжелательное и одновременно осторожное отношение к животным, растениям;

формирует элементарные умения предвидеть положительные и отрицательные последствия своего поведения по отношению к объектам природы (если во время не покормить птичку, рыбку, они могут погибнуть, если не полить растение—оно завянет и т.п.).

С целью формирования первичных представлений о свойствах и отношениях объектов окружающего мира педагог:

Знакомит детей с основными цветами (красный, оранжевый, желтый, зеленый, синий, фиолетовый, белый) и их оттенками (розовый, голубой); с геометрическими формами (круг, квадрат, треугольник, овал, прямоугольник); с фигурами (куб, кирпичик, пластина, призма), с параметрами величины (длина, ширина, высота), сравнивая их (длиннее короче, шире—уже, выше—ниже), в процессе повседневной жизни, обращая внимание на цвета и форму окружающих предметов;

Учит группировать предметы по одному из признаков (например, все красные предметы или все самые маленькие); раскладывать материалы по величине в возрастающем или убывающем порядке, используя 4—6 предметов со значительной разницей в 2—3 см;

уделяет внимание способам действия (вложить, нанизать, собрать, разобрать, составить целое из частей и т.п.), побуждая детей называть цвет, форму, величину предметов;

широко использует дидактические игры («Собери башенку», «Цветная посуда», «Чудесный мешочек», «Цветное домино», «Геометрическое лото» и т.п.) и дидактический материал (вкладыши, сборно-разборные международные игрушки—матрешка, грибочек, пирамидка из 5—8 деталей и пр.) для освоения сенсорных эталонов в практических действиях;

использует конструирование из готовых геометрических плоскостных форм для составления из основных частей объекта целостного изображения (дом, машина, поезд, елка и пр.); преобразует их по величине (например, одноэтажный дом в многоэтажный, удлиняет состав поезда, пристраивая к нему еще нескольких вагонов);

стимулирует применение детьми накопленного сенсорного опыта в разных видах деятельности: в процессе лепки, рисования, аппликации, конструирования из строительного материала и плоскостных геометрических форм;

помогает детям определять, где один предмет, а где их много; различать равенство и неравенство групп по количеству входящих в него предметов, последовательно накладывая или прикладывая один предмет к другому;

учит различать и указывать пространственные направления: спереди, сзади, справа, слева по отношению к себе.

В процессе конструирования из строительного материала и крупных деталей конструктора типа «Лего-Дупло» педагог:

Ставит перед детьми сюжетно-игровые задачи, инициирующие конструирование объектов с учетом их функциональности (строить кровати для укладывания кукол спать; делать дорогу, чтобы по ней ездили машины и др.);

приобщает детей к самостоятельному созданию простейших конструкций (дом, поезд, машина, горка и пр.), требующих преобразования образца в высоту, длину («построй такой же дом, но высокий»), по собственному замыслу;

создает развивающую систему обучения детей, переводящую их от подражательной деятельности к самостоятельной, более творческой;

в начале вместе с детьми строит простые конструкции, знакомые им из опыта (стол, стульчик, кровать, домик, машинка и т. п.) и объединяет их в разные сюжеты (двор, улица, детская площадка и т. п.), обращая внимание, что одни и те же конструкции можно выполнять из деталей как большей, так и меньшей величины;

организует конструирование-игру («сюжетное конструирование») — конструирование по постепенно усложняющимся образцам (домики высокие и низкие, ворота широкие и узкие, дорожки короткие и длинные и т. п.) обеспечивает (через обыгрывание построек) связь конструирования с игрой, речью, способствует развитию

математических представлений: (формой фигур: квадрат, куб, прямоугольник), их расположением (над, под), размером (большой, маленький, широкий, узкий, высокий, низкий, короткий, длинный), формирует умение называть детали, их форму и месторасположения, поощряет коллективные формы деятельности; предлагает достраивать конструкцию, начатую взрослым.

ОБРАЗОВАТЕЛЬНАЯ ОБЛАСТЬ «РЕЧЕВОЕ РАЗВИТИЕ»

Четвертый год жизни

Образовательные задачи

Развитие речи как средства общения и культуры. Налаживание игрового и речевого взаимодействия со взрослыми и сверстниками.

Накопление словарного запаса, обогащение речи смысловым содержанием.

Освоение грамматического строя речи в процессе развития связной диалогической и

Монологической речи. Подведение к элементарной поисковой деятельности в сфере языка и речи.

Развитие восприятия и произносительной стороны речи: произношение гласных и простых согласных звуков.

Содержание образовательной работы:

Для развития речи как средства общения и культуры воспитатель:

налаживает общение с ребенком на разнообразные темы, в том числе выходящие за пределы непосредственно воспринимаемой ситуации: о событиях из его жизни (что видел с папой в зоопарке, о дне рождения, о покупке новой игрушки и т. п.), об интересующих объектах и явлениях живой и неживой природы (первый снег, появление первоцветов и т. п.);

стимулирует инициативные высказывания детей, обращения ко взрослому с просьбами и предложениями (прочитать книгу, подписать рисунок, поиграть);

побуждает отвечать на вопросы при рассмотрении предметов, игрушек, картин, иллюстраций (Как в это играть? Для чего это нужно? Кто здесь нарисован? Что он делает? И т. п.); привлекает к драматизации отрывков из знакомых сказок («Теремок», «Колобок», «Три медведя» и т. п.); помогает строить высказывания, состоящие из 2—3 предложений (Это ... лягушка. У лягушки большой... рот и большие ... глаза. Лягушка квакает ... ква-ква.);

помогает налаживать речевое и игровое взаимодействие детей со сверстниками.

С целью накопления словарного запаса, обогащения речи смысловым содержанием воспитатель: обогащает словарь ребенка в связи с расширением ориентировки в окружающем (ознакомление с предметами быта, объектами природы, явлениями общественной жизни, в основном с праздниками);

пополняет словарь словами, относящимися к разным частям речи (существительными, глаголами, прилагательными, наречиями), обобщающими словами (игрушки, животные, овощи);

активизирует использование антонимов — слов с противоположным значением (большой — маленький, хороший — плохой, далеко — близко) в разных видах детской деятельности;

активизирует в речи глаголы, использование которых организует синтаксическую структуру предложения и создает основу для порождения коротких текстов повествовательного характера (Я взял лопатку. Буду делать куличики.).

Для развития грамматически правильной диалогической и монологической речи воспитатель:

побуждает грамматически правильно изменять новые названия предметов и игрушек, образовывая отдельные трудные формы слов (лошадок, ленточек, матрешек);

развивает понимание и употребление предлогов (в, на, за, под);

побуждает образовывать уменьшительно-ласкательные наименования (Маша —Машенька, кукла—куколка, ключ ключик), использовать глаголы совершенного и несовершенного вида (засыпать — заснуть, завтракать -позавтракать, застегивать—застегнуть);

учит соотносить с игрушками и картинками названия животных и их детенышей в единственном и множественном числе(утка —утки,уенок—утята);

содействует построению предложений разной грамматической структуры (Кукла спит в кровати. Козочка щиплет травку. Лиса хитрая.),используя художественную литературу и книжные иллюстрации;

подводит детей к составлению небольших текстов описательного и повествовательного характера в сотрудничестве с взрослым, например, «Это ...(собачка).У нее черный...(нос), колечком...(хвост).Собачка весело ...(лает)».

Для развития звуковой интонационной культуры речи, фонематического слуха воспитатель:

Побуждает говорить достаточно громко, не торопясь, четко произносить слова;

Формирует первое умение вслушиваться в звучание слов;

Учит правильно и четко произносить все гласные звуки, простые согласные и свистящие, совершенствует артикуляцию в играх и игровых упражнениях «Гуси», «Поезд», «Песенка комара» и т.п., что готовит к правильному произношению шипящих звуков;

побуждает правильно пользоваться интонацией при чтении чистоговорок, потешек, коротких стихов, отрывков из сказок; протяжно и плавно производить выдох через рот в игровых упражнениях «Дует ветерок»,«Летят снежинки», «Чья бабочка дальше полетит?» и т. п.

ОБРАЗОВАТЕЛЬНАЯ ОБЛАСТЬ «ХУДОЖЕСТВЕННО-ЭСТЕТИЧЕСКОЕ РАЗВИТИЕ»

Изобразительная деятельность

Четвертый год жизни

Образовательные задачи

Развитие умений пользоваться карандашом или иным средством изображения; создавать образ разными способами: мазками, пятнами, штрихами, линиями.

Приобщение детей к лепке из глины, теста, пластилина с целью создания образа разными способами: отщипывания, отрывания, сплющивания, вытягивания, раскатывания комка между ладонями и на плоскости прямыми и круговыми движениями, соединения готовых частей друг с другом.

Приобщение к созданию в аппликации ярких образов из готовых элементов.

Активизация проявлений эмоционального отношения к процессу деятельности и к использованию ее результатов в разных игровых ситуациях.

Содержание образовательной работы:

Воспитатель:

помогает детям выбирать и менять по своему желанию материал, размер и фон листа бумаги; предлагает фон, на который дети могут нанести легкие для передачи детали (коричневое болото — в нем плавают зеленые листики, синее озеро —плывут разноцветные рыбки);

учит находить в объемном или плоскостном изображении черты знакомых предметов или явлений (зайчика, речку, снегопад и т.п.) и давать комментарии к результатам своей деятельности, отвечая на вопросы педагога;

поддерживает стремление выразить свои чувства и впечатления в процессе эмоционально содержательного восприятия доступных произведений искусства (иллюстрации Е. Чарушина, Ю. Васнецова) или наблюдений за природными явлениями (смена времен года,погоды);

помогает располагать и наклеивать на определенном фоне или поверхности мелкие элементы (абстрактные геометрические и «растительные»), подготовленные взрослым; учит соблюдать последовательность элементов, ориентируясь на цвет, форму и расстояние между ними при наклеивании частей башенки, поезда, ожерелья, домика, цветка;

показывает детям, как можно изменить характер образа до того, как наклеить его элементы: клоун наклоняет голову, дым идет в одну или другую сторону, калитка открыта или закрыта, лицо человека делается грустным или веселым;

создает с детьми аппликации либо как узор с достаточно свободными компонентами (украшение салфетки, бумажной тарелки, фартука и др.), либо как часть общей композиции (колеса машины, окна в доме) и др.;

подводит детей в ходе лепки к изображению из целого куска глины, соленого теста и пр., овощей, фруктов, продуктов питания (печенье, колбаса), посуды (тарелка, миска, блюдце), игрушек (мяч, кегля) а также использованием соединения с другими элементами (палочками, природным материалом)—цветов, животных (птица, еж);

способствует переносу приобретенных способов в одном виде деятельности в другой (соединяет рисование с аппликацией, лепку с аппликацией и пр.).

Художественное конструирование

Конструирование из бумаги

Четвертый год жизни

Образовательные задачи

Закрепление способов «сминания» и «разрывания» бумаги, знакомство с новым— «скручивание».

Формирование первой ориентировки на большом листе бумаги.

Освоение действий достраивания и построения выразительного образа.

Содержание образовательной работы:

Воспитатель:

организует практическое знакомство со свойствами разной бумаги — цветом, фактурой, формой; одна бумага (писчая, гофрированная) быстро намокает, легко рвется, режется и склеивается, а другая (ватман, картон) — более прочная, с трудом поддается деформации и т.п.;

организует достраивание незавершенного образа недостающими элементами (гривой, пятнами или полосками на шерсти животных и др.); а также достраивание общей многопредметной незавершенной композиции самостоятельно сделанными изображениями (елочки, цветы, животные и пр.);

создает вместе с детьми разные композиции (поле с одуванчиками, яблоня с яблоками, цыплята в травке и т.п.), вызывая эмоциональный отклик (как красиво!);

использует простые способы работы с бумагой: разрывание, сминание, акцентирует внимание детей на то, что один и тот же способ может быть основой изготовления самых разных конструкций, тем самым способствует выделению

способов из общего контекста и их обобщению;

включает в собственную речь и активизирует в речи детей такие слова, как наверху, внизу, над, под;

обращает внимание на подбор цвета материала, формы и их соответствие содержанию общей композиции на большом листе ватмана («Цыплята в зеленой травке», «Первоцветы на лугу», «Воробьи купаются в весенней луже» и пр.).

Художественная литература и фольклор

Четвертый год жизни

Образовательные задачи

Развитие у детей привычки к книге как постоянному элементу жизни, источнику ярких эмоций и поводу к позитивно окрашенному общению со взрослым.

Содержание образовательной работы

Педагог:

Развивает у детей эмоциональную отзывчивость на литературные и фольклорные произведения

;

Учит слушать вместе с группой сверстников выразительное чтение или рассказывание взрослого;

учит детей следить за развитием действия в коротких стихотворениях, потешках, рассказах, сказках с наглядным сопровождением (картинки, игрушки, действия) и без него; передавать словами, действиями, жестами содержание произведения;

помогает детям узнавать героев произведений и их действия при многократном чтении и рассказывании, драматизации, в иллюстрациях знакомых и незнакомых книг, в игрушках;

создает игровые ситуации, в которых дети вступают в ролевой диалог, отвечают на простые вопросы по содержанию произведений;

поддерживает стремление детей повторять ритмически организованные строки и воспроизводить небольшие стихотворения;

создает условия, активизирующие самостоятельное рассматривание детьми книг, выражение своих впечатлений, узнавание в иллюстрациях знакомых произведений и их героев;

соотносит содержание произведений с личным опытом детей, с их повседневной жизнью и окружением, активно реагирует на высказывания детей по этому поводу;

помогает родителям в организации домашнего чтения, первоначальном знакомстве детей с театром.

Музыка

Четвертый год жизни

Слушание музыки

Образовательные задачи

Приобщение детей к слушанию небольших музыкальных пьес и фрагментов более крупных сочинений в исполнении оркестра и отдельных музыкальных инструментов (фортепиано, баян и др.).

Формирование эмоционального отклика на музыку, умения слушать ее, чувствовать ее общее настроение.

Содержание образовательной работы:

Музыкальный руководитель:

регулярно включает музыку для слушания в структуру музыкальных занятий, отдавая предпочтение небольшим, интонационно ярким программным пьесам с преобладанием изобразительности (например, В. Калинников, «Грустная песенка» (оркестр); Г. Свиридов, «Попрыгунья» и др.);

знакомит детей со звучанием оркестра и с отдельными музыкальными инструментами (фортепиано, баян и др.);

приучает слушать музыкальное произведение внимательно, от начала до конца, различать некоторые средства музыкальной выразительности (низкий и высокий регистр, темп, динамику); предлагает детям отражать свое понимание музыки (самостоятельно или в сотворчестве с педагогом) в двигательной импровизации (например, «Вот какой я петушок!» (муз. Е. Рагульской, сл. Г. Бойко, «Петушок»).

Пение

Образовательные задачи

Обеспечение бережного отношения к певческому и речевому голосу ребенка, недопущение громкого пения и форсированного звучания речи.

Обучение детей правильному звукообразованию, позволяющему петь естественным звуком, без крика и напряжения, передача настроения и характера песни.

Содержание образовательной работы:

Музыкальный руководитель:

разучивает с детьми песни разного характера и настроения; учит слышать вступление и заключение песни, петь ритмично, не опережая и не вторя, понимать слова песни, и при этом поддерживает у детей чувство удовлетворения от пения;

начинает формировать певческие навыки: следит за правильным положением корпуса и головы ребенка во время пения; учит петь легко и звонко, правильно произносить слова и не выкрикивать их окончания, верно передавать основное направление движения мелодии и точно и эмоционально воспроизводить ее отдельные интонации;

учитывает возрастные и индивидуальные особенности детского певческого голоса в вокально-хоровой работе: распевает малышей в 2—3 тональностях, используя для упражнений характерные мелодические обороты песни, которая разучивается; при необходимости транспонирует песню в наиболее удобную для большинства детей тональность; в индивидуальной работе с малышами подстраивает свой голос в тональность, которую «задает» ребенок, поддерживая его индивидуальность.

Музыкальное движение

Образовательные задачи

Вовлечение детей во все виды движения, связанного с музыкой (основные движения, танец, музыкально-образные упражнения и образные этюды).

Развитие музыкального восприятия, чувства музыкального ритма, эмоциональной отзывчивости на музыку; формирование элементов музыкального творчества. Накопление музыкально-двигательного опыта.

Содержание образовательной работы:

Музыкальный руководитель:

Предлагает детям многообразие музыки, которую можно воплотить в движении: пьесы с яркими и доступными музыкальными образами, ярко контрастными сначала и менее контрастными в дальнейшем средствами музыкальной выразительности, с формой пьес—в начале однодвухчастной, а к концу четвертого года—трехчастной;

учит воплощать в свободном движении простую по содержанию музыку различного характера, отражать в движениях контрастные изменения темпа, динамики, регистра;

проводит специальную работу по развитию ориентировки в пространстве: помогает ребенку увидеть себя среди детей, себя в большом зале; помогает уйти от «стайки», учит двигаться в разных направлениях, проявляя самостоятельность;

обучает основным, элементарным танцевальным и образным движениям (без отработки качества выполнения) в плясках, хороводах, играх, музыкально-двигательных сюжетных этюдах;

обучая детей элементарным танцам, начинает с танца «стайкой», затем переходит к парным танцам и только потом по кругу, с поддержкой проявлений самостоятельности;

использует в работе образные движения, способствующие развитию у детей эмоциональности и выразительности (ребенок изображает зайчика, котенка и других персонажей);

поощряет индивидуальные творческие проявления детей, побуждая их двигаться по-своему, по-разному; использует метод сотворчества с педагогом.

Игра на детских музыкальных инструментах

Образовательные задачи

Приобщение детей к совместному, коллективному музицированию; реализация элементарных исполнительских возможностей, потребности в музыкальном общении.

Развитие тембрового и динамического слуха ребенка, чувства музыкального ритма и интереса к музыкальным инструментам.

Содержание образовательной работы:

Музыкальный руководитель:

Знакомит детей с детскими музыкальными инструментами, их звучанием и элементарными приемами игры на деревозвучных, металлозвучных и других ударных инструментах;

Создает условия для развития тембрового и динамического слуха, обеспечивая ребенку возможность воспроизводить на детских музыкальных инструментах с различными тембрами сначала контрастные степени громкости (форте и пиано), а позднее и переходы между ними, используя игровые приемы и образность (как медведь, как зайчик ит.п.);

учит воспроизводить равномерную метрическую пульсацию и простейшие ритмические рисунки с помощью «звучащих» жестов (хлопков, притопов и др.), на детских музыкальных инструментах ударной группы;

формирует навык совместной игры на музыкальных инструментах в оркестре и ансамбле, принимая во внимание их желания;

поощряет первый — ориентировочно-тембровый этап развития инструментальной импровизации: предоставляет ребенку возможность исследовать клавиатуру фортепиано, прислушиваться к тембрам его звучания; предлагает самостоятельно выбрать ударные инструменты, тембр которых соответствует звучанию музыки, используя знакомые детям образы.

Музыкальная игра-драматизация

Образовательные задачи

Вовлечение детей в совместную согласованную музыкальную игру.

Приобщение к участию в разных видах музыкальной деятельности, включенных в игру-драматизацию.

Содержание образовательной работы:

Музыкальный руководитель:

Обеспечивает активное участие в музыкальной игре-драматизации всех детей группы;

Предлагает игры с несложным, понятным и интересным сюжетом, яркую и высокохудожественную музыку, которую дети смогут воплотить в коллективном движении, в пении (например, «Перчатки» муз. В. Герчик);

Учит передавать в коллективном музыкальном движении характер и образные особенности персонажей игры;

Помогает принять воображаемую ситуацию, следить за развитием действия и вовремя включаться в него;

Начинает работу с игр-драматизаций, в которых широко используется музыкальное движение, но нет песен, а словесный текст сведён к минимуму;

поручает воспитателю одну-две роли в игре, которые организуют детей, побуждающих к свободному и выразительному воплощению образов персонажей игры, например, в игре-драматизации «Цыплянок» (муз. В. Кузнецова) один взрослый играет роль Курочки-мамы, которая заботится о своих цыплятах, учит их уму-разуму и спасает от Черного кота, другой — роль Черного кота.

ОБРАЗОВАТЕЛЬНАЯ ОБЛАСТЬ «ФИЗИЧЕСКОЕ РАЗВИТИЕ»

Четвертый год жизни

Образовательные задачи

Формирование правильной осанки, гармоничного телосложения; развитие мелкой моторики;

Обогащение двигательного опыта разнообразными видами физических упражнений и подвижных игр.

Содействие правильному выполнению движений в соответствии с образцом взрослого (правильное положение тела, заданное направление); содействие развитию произвольности выполнения двигательных действий;

Формирование умения выполнять знакомые движения легко и свободно, ритмично и согласованно, ориентируясь в пространстве и сохраняя равновесие.

Приобщение детей к отдельным элементам спорта.

Формирование начал полезных привычек.

Содержание образовательной работы:

Во время подвижных игр, на занятиях, утренней гимнастике, прогулке педагог продолжает формировать и закреплять

Основные виды движений.

Ходьба: в колонне, по кругу, парами друг за другом, в разных направлениях; в рассыпную на носках; высоко поднимая колени; «змейкой», с остановкой (по сигналу воспитателя).

Бег: в колонне, по кругу по одному и парами (держась за руки); непрерывный бег длительностью до 1 минуты; быстрый бег до 10—20 м; бег в медленном темпе до 160 м.

Ползание, лазание: ползание на четвереньках по прямой (6 м); под предметами и вокруг них; ходьба на четвереньках; подлезание под предметы, перелезание через них; пролезание в обруч; лазание по лесенке-стремянке, гимнастической стенке удобным для ребенка способом.

Прыжки :наместе;с продвижением вперед(2—3 м),через линии, невысокие предметы; в длину с места(до 40 см); спрыгивание с высоты(10—15см)на матили яму спеском,удерживая равновесие.

Катание, бросание и ловля, метание: катание мячей, шаров в определенном направлении; между предметами и с попаданием в предметы (расстояниедо1,5м); подбрасывание и ловля мяча двумя руками; ловля мяча после удара об пол(2—3 раза подряд); метание предметов в горизонтальную цель снизу и от груди двумя руками или одной рукой (правой и левой); в вертикальную цель и на дальность правой и левой руками (расстояние до 2 метров).

Для развития равновесия и координации движений с детьми педагог проводит следующие *общеразвивающие*

упражнения — для рук и плечевого пояса: поднимание рук перед собой, вверх, в стороны; опускание рук вниз, вращение кистями рук; сжимание, разжимание пальцев рук; хлопки перед собой, над головой;

для туловища: повороты вправо, влево; наклоны вперед, в стороны; выполнение разнообразных движений руками, ногами, туловищем в положении сидя и лежа;

для ног: движения выпрямленной ноги вперед, в сторону, назад на носок; приседание, полуприседание, с опорой. *Упражнения в построении и перестроении*: в колонну, в круг, в шеренгу (с помощью воспитателя, по ориентирам); повороты на право, на лево.

Ритмические (танцевальные) движения. Воспитатель использует материал из раздела «художественно-эстетическое развитие».

Катание на санках. Катание друг друга с невысокой горки, по ровной поверхности.

Скольжение по ледяной дорожке. Прокатывание детей по утрамбованному снегу, ледяной дорожке с помощью взрослого для развития равновесия.

Приобщая детей к некоторым видам спорта, воспитатель организует:

Ходьбу на лыжах (приседание, сохраняя равновесие; переступание; попытки скольжения).

Езду на трехколесном велосипеде: по прямой, по кругу ,с поворотами.

Плавание (при наличии условий): безбоязненное вхождение в воду, плескание, погружение в воду лица и головы. Игры в воде: «Догоните меня»,«Поймай рыбку»,«Сделаем дождик»,«Нос утонул»,«Кораблики»,«Фонтан».

Педагогом также проводятся подвижные игры: «Проползи — не задень», «Мыши в кладовой» (на развитие гибкости);«Кто дальше бросит»,«Лягушки»,«Поймай комара»,«Зайчата», «Через ручеек» (на развитие силы мышц);

«Бегите к флажку»,«Автомобиль»(на развитие выносливости);«Сбей булаву»,«Подбрось — поймай»,«Пробеги как мышка, пройди как мишка»,«Жмурки»,

«Поймай — прокати», «Пройди — не задень» (на развитие ловкости); «Лохматый пес», «Найди свой домик» (на развитие быстроты).Представленные подвижные игры могут быть дополнены по усмотрению воспитателя.

Для становления ценностей здорового образа жизни педагог:

Формирует у детей умение самостоятельно и правильно мыть руки с мылом после прогулки, игр и занятий, туалета (закатывать рукава, смачивать кисти рук водой, 1—2 раза намыливать их до образования пены с последующим смытием); постоянно следить за их чистотой; мыть лицо, сухо его вытирать; показывать и объяснять детям, как чистить зубы мягкой щеткой и детской зубной пастой (научить ребенка накладывать слой зубной пасты на поверхность щетки, чистить зубы—верхний ряд движениями сверху вниз, нижний—движениями снизу вверх; заканчивать процедуру движениями в обе стороны вдоль зубного ряда); обучать детей аккуратно пользоваться туалетом, туалетной бумагой, спускать воду из бачка для слива;

Приучает детей пользоваться ложкой, салфеткой; тщательно пережевывать пищу; полоскать рот после приема пищи питьевой водой;

побуждает детей обращать внимание на свой внешний вид; самостоятельно устранять беспорядок в одежде, в прическе, пользуясь зеркалом, расческой; учит пользоваться носовым платком.

Организует закаливание с сочетанием воздушных ванн, водных процедур, воздействием ультрафиолетовых лучей.

Закаливание воздухом происходит во время утренней прогулки, при выполнении физических упражнений на воздухе, на занятиях физической культурой, после дневного сна.

ПОКАЗАТЕЛИ РАЗВИТИЯ РЕБЕНКА К 5 ГОДАМ

Здоровье

Проявления в психическом развитии:

Хочет заниматься интересными делами, умеет сам их находить;

стремится к контактам, проявляет доброжелательность в общении со взрослыми и сверстниками, адекватность в поведении, эмоциональную отзывчивость;

стремится к освоению нового (информации, игр, способов действия с различными предметами).

Проявления в физическом развитии:

Развиты основные двигательные качества (ловкость, гибкость, скорость, сила);

Сохраняет статическое равновесие (от 15с), стоя на линии (пятка одной ноги примыкает к носку другой);

Подбрасывает и ловит мяч двумя руками (от 10 раз);

Прыгает в длину с места, приземляясь на обе ноги и не теряя равновесия;

Бегает свободно, быстро и с удовольствием, ловко обегает встречающиеся предметы, не задевая их;

Бросает теннисный мяч или любой маленький мячик, шишку, снежок удобной рукой на 5—8 м;

Хорошо владеет своим телом, сохраняет правильную осанку;

накапливается резерв здоровья (снижается частота заболеваний, они протекают сравнительно легко, чаще всего без осложнений);

активен, хорошо ест и спит;

владеет элементарными навыками здорового образа жизни (соблюдает правила личной гигиены, проявляет разумную осторожность в потенциально опасных ситуациях).

Символично-моделирующие виды деятельности

Сюжетно-ролевые игры:

Стремится стать участником коллективной сюжетно-ролевой игры;

Самостоятельно организует предметно-игровую среду;

в сюжетах игр отражает и преломляет окружающую действительность, содержание прочитанных книг, телевизионных передач;

действия в игре всё больше замещает словом («Уже поели, а теперь отправляемся в путешествие»);

использует высказывания и ролевую беседу с другими детьми;

индивидуальные желания соотносит с содержанием общей игры и взятой на себя ролью.

Режиссерские игры:

Берет на себя роль организатора и исполнителя всех действующих лиц в игре;

Создает и проигрывает целостные сюжеты;

Удерживает разные позиции и планирует действия за различных героев, используя развернутую речь.

Народные игры:

Четко соблюдает правила игры и получает удовольствие от их выполнения («Ручеек», «Бояре», «Колечко» и др.);

испытывает чувство радости от принадлежности к группе сверстников, принятия его другими детьми (выбрали в пару, в качестве ведущего и т.д.).

Дидактические игры:

Стремится к достижению заданного игрой результата (правильно сложил картинку, нашел выход из лабиринта);

Умеет следовать логике действий в игре (последовательность ходов, ориентация на условия действия).

Изобразительная деятельность (рисование, лепка, аппликация):

В рисунке отражает людей, бытовые сюжеты, картины природы из городской и сельской жизни, сказочные образы;

Речь (замысел) предвосхищает создание рисунка;

Использует выразительные средства (цвет, форма, композиция, ритм и др.);

Создает оригинальные рисунки (неповторяющиеся рисунки других).

Конструирование:

Создает конструкции из разных материалов по собственному замыслу;

Применяет разные средства для достижения результата (схемы, модели, рисунки, образцы и др.); пользуется обобщенными способами конструирования (комбинаторика, изменение пространственного положения, дополнение и извлечение лишнего для получения новой целостности);

участвует в создании разных поделок в соответствии с их функциональным назначением (для праздника, карнавала, спектакля, украшения интерьера, игры и др.).

Самообслуживание и элементы труда

владеет культурно-гигиеническими навыками как элементами здорового образа жизни (умывается, причесывается, носит одежду и обувь опрятно, моет руки после туалета, улицы и перед едой и др.);

распределяет и координирует свои действия в процессе выполнения обязанностей дежурного по столовой, уходе за животными и растениями в группе и на территории детского сада, поддержании порядка в групповой комнате;

стремится быть причастным к труду взрослых (помогает поливать и убирать участок, расчищать дорожки от снега, ремонтировать игрушки и книги и др.).

Общение

Общение со взрослым:

Инициативе в общении с педагогами, персоналом учреждения, родителями других детей;

поддерживает тему разговора, возникающего по инициативе взрослого, отвечает на вопросы и отзывается на просьбы, беседует на различные темы (бытовые, общественные, познавательные, личностные и др.);

умеет попросить о помощи и заявить о своих потребностях в приемлемой форме;

в общении проявляет уважение к взрослому.

Общение со сверстниками:

Способен к установлению устойчивых контактов со сверстниками (появляются друзья);

проявляет чувство самоуважения и собственного достоинства, может отстаивать свою позицию в совместной деятельности;

умеет договариваться со сверстниками;

проявляет готовность посочувствовать, пожалеть, утешить, когда сверстник чем-то расстроен, огорчен, помочь ему, поделиться с ним (игрушками, карандашами и др.).

Речь

свободно владеет родным языком, высказывается простыми распространенными предложениями, может грамматически правильно строить сложные предложения;

может построить связный рассказ по сюжетной картинке (картинкам);

употребляет обобщающие слова, антонимы, сравнения;

использует речь для планирования действий;

понимает ситуацию только на основе словесного описания по контексту (рассказ другого ребенка о путешествии);

свободно участвует в диалоге со сверстниками и взрослыми, выражает свои чувства и намерения с помощью речевых и неречевых средств, владеет формами вежливости;

проявляет интерес к книгам и может назвать несколько известных ему литературных произведений;

по собственной инициативе запоминает и использует разные отрывки речи (из телепередач, книг и др.);

рассказывает различные истории, пытается сочинять сказки, проявляет интерес к игре с рифмой и словом;

имеет элементарное представление о языковой действительности (звук, слово, предложении).

Познавательное развитие

Ориентировка в окружающем:

Знает свое имя и фамилию, день рождения, как зовут родителей, адрес;

Имеет представление о России как своей стране;

Узнает и называет символику своей страны (флаг, герб, гимн);

Интересуется объектами и явлениями живой и неживой природы, проявляет бережное отношение к природе,

устанавливает простые причинно-следственные связи (например, зависимость роста и развития растений от наличия влаги, питательной почвы, света, тепла и др.);

имеет представление о сезонных изменениях в природе, домашних и диких животных;

имеет навыки рационального природопользования (не лить зря воду, не сорить, не ходить по газону и др.);

знает и называет материал, из которого сделаны предметы (стекло, металл, дерево, бумага и др.) и свойства этих материалов (прозрачный, твердый, холодный, гладкий, бьется, рвется и др.);

имеет представление о труде окружающих его людей, может назвать несколько профессий, сказать, что этот человек делает;

ориентируется в транспортных средствах своей местности, знает основные правила поведения на улице и в

общественном транспорте, понимает смысл общепринятых символических обозначений (дорожные знаки, дорожная разметка светофор, остановка транспорта и др.);

понимает слова «вчера», «сегодня», «завтра» и некоторые другие обозначения времени (воскресенье, отпуск, праздники др.);

обсуждает различные события, приводя самостоятельные аргументы.

Экспериментирование:

Проявляет интерес к практическому экспериментированию и любознательность;

Находит способы решения различных проблем с помощью пробующих действий поискового характера;

устанавливает причинно-следственные связи (катание мяча по разным поверхностям — гладким, шершавым, с разным углом наклона, погружение разных предметов в воду — тонет, не тонет и др.).

Развитие обобщений:

обобщает представления и систематизирует объекты по выделенным свойствам и назначению (раскладывает по величине не менее 10 предметов одинаковой формы);

объединяет предметы на основе общих признаков и обозначает их обобщающим понятием (одежда, мебель, посуда и др.);

имеет представления об элементах универсальных знаковых систем (буквы, цифры);

владеет логическими операциями — анализирует, выделяет свойства, сравнивает, устанавливает соответствие

(анализирует образцы, сравнивает музыкальные произведения, прогнозирует возможные действия героев книг, фильмов, варианты их завершения и др.).

Эмоциональные проявления

инициативен, активен, испытывает удовольствие от предстоящих событий (радуется, что сегодня будет театральная постановка, чтение любимой книги, экскурсия в зоопарк, музей и др.);

хочет нравиться, отличается богатством и глубиной переживаний, разнообразием их проявлений, и в тоже время некоторой сдержанностью эмоций (владеет социально приемлемыми способами выражения бурной радости, гнева, злости, страха);

способен к волевой регуляции поведения, преодолению своих непосредственных желаний, если они противоречат установленным нормам, правилам, данному слову, общей договоренности, поддается уговорам воспитателя;

проявляет настойчивость, терпение, умение преодолевать трудности (выполняет поручение, ищет решение задачи, как лучше собрать модель и др.);

с удовольствием слушает доступные музыкальные произведения и эмоционально на них отзывается;

осторожен, предусмотрителен в незнакомой обстановке, избегает травм (не идет с незнакомым человеком, учитывает непредсказуемость поведения животных, осторожно действует с острыми предметами, хрупкими игрушками и др.).

Базисные характеристики личности ребенка к 5-ти лет

В младшем дошкольном возрасте (к 5 годам) складывается психологический портрет личности, в котором важная роль принадлежит компетентности, в особенности интеллектуальной (это возраст «почемучек»), а также креативности.

Компетентность. Социальная компетентность ребенка к концу младшего дошкольного возраста характеризуется возросшим интересом и потребностью в общении, особенно со сверстниками, осознанием своего положения среди них. Ребенок овладевает различными способами взаимодействия с другими людьми. Использует речь и другие средства общения для удовлетворения разнообразных потребностей. Лучше ориентируется в человеческих отношениях: способен заметить эмоциональное состояние близкого взрослого, сверстника, проявить внимание и сочувствие. Интеллектуальная компетентность характеризуется прежде всего высокой причиной «почемучки» мыслительной активностью. Пятилетние интересуются следственными связями в разных сферах жизни (изменениями в живой и неживой природе, происхождением человека и т.д.), профессиональной деятельностью взрослых. Ребенок владеет способами построения замысла и элементарного планирования своей деятельности. В области овладения родным языком для него характерны многообразные игры со звуками, рифмами, смыслами.

Физическая компетентность связана с возникновением интереса к выполнению необходимых гигиенических процедур, режиму дня, регулированию двигательной активности, совершенствованию движений.

Эмоциональность пятилетнего ребенка отличается многообразием способов выражения своих чувств: радости, грусти, огорчения, удовольствия. Ребенок способен проявить сочувствие, сопереживание, которые лежат в основе нравственных поступков.

Произвольность проявляется в том, что ребенок начинает регулировать свое поведение в соответствии с принятыми в обществе нормами; умеет довести начатое дело до конца (соорудить конструкцию, убрать игрушки, запомнить стихотворение, слова песни, правила игры и т. д.).

Креативность наиболее ярко проявляется в специфических видах детской деятельности: игре, конструировании, рисовании, лепке, музицировании, а также в речи. Ребенок может увидеть в одном и том же материале, его формах и линиях различные образы и отразить свое видение в рисунках, поделках из природного материала и т. д. Может использовать эти образы в игре, выразительном движении, при сочинении сказок. Получает особое удовольствие от экспериментирования с разными материалами, звуками, словами, в результате которого возникает оригинальный продукт.

Инициативность проявляется в выборе тематики игр, постановке и разрешении новых игровых проблемных ситуаций, вопросах и предложениях, с которыми он обращается к взрослому и сверстникам, организации и осуществлении самостоятельной продуктивной деятельности.

Самостоятельность проявляется в элементарном самообслуживании (одевании, раздевании, умывании), выполнении отдельных поручений (дежурство по столовой, уход за растениями и животными), организации предметной среды для самостоятельных игр, использовании имеющихся знаний и способов в разных продуктивных видах деятельности.

Свобода поведения выражается в стремлении совершать независимые поступки, выбирать ту или иную деятельность, ее средства, партнеров (как детей, так и взрослых), защищать свою позицию. Чувство свободы позволяет ребенку быть более открытым, эмоционально раскрепощенным.

2.2. Описание вариативных форм, способов, методов и средств реализации Программы с учетом возрастных и индивидуальных особенностей воспитанников, специфики их образовательных потребностей и интересов

Обязательная часть (п. 23 ФООП ДО)

В соответствии со Стандартом выделяют следующие виды детской деятельности:

в раннем возрасте (1 год - 3 года)	в дошкольном возрасте (3 года - 8 лет)
1. Ситуативно-деловое общение со взрослым и эмоционально-практическое со сверстниками под руководством взрослого.	1. Общение со взрослым: - ситуативно-деловое, - внеситуативно-познавательное, - внеситуативно-личностное. Общение со сверстниками: - ситуативно-деловое, - внеситуативно-деловое.
2. Двигательная деятельность: - основные движения, - общеразвивающие упражнения, - простые подвижные игры.	2. Двигательная деятельность: - основные виды движений, - общеразвивающие и спортивные упражнения, - подвижные и элементы спортивных игр и другие.
3. Речевая: - понимание речи взрослого, - слушание и понимание стихов, - активная речь.	3. Речевая: - слушание речи взрослого и сверстников, - активная диалогическая и монологическая речь.
4. Музыкальная деятельность: - слушание музыки - исполнительство, - музыкально-ритмические движения.	4. Музыкальная деятельность: - слушание и понимание музыкальных произведений, - пение, - музыкально-ритмические движения, - игра на детских музыкальных инструментах.
5. Предметная деятельность: - орудийно-предметные действия - ест ложкой, пьет из кружки и другое.	-
6. Игровая деятельность: - отобразительная, - сюжетно-образительная, - игры с дидактическими игрушками.	5. Игровая деятельность: - сюжетно-ролевая, - театрализованная, - режиссерская, - строительно-конструктивная, - дидактическая, - подвижная и другие.
7. Экспериментирование с материалами и веществами (песок, вода, тесто и другие).	6. Познавательно-исследовательская деятельность и экспериментирование.

8.Изобразительная деятельность (рисование, лепка) и конструирование из мелкого и крупного строительного материала.	7.Изобразительная деятельность (рисование, лепка, аппликация) и конструирование из разных материалов по образцу, условию и замыслу ребёнка.
9.Самообслуживание и элементарные трудовые действия: -убирает игрушки, -подметает веником, -поливает цветы из лейки и другое.	8.Элементарная трудовая деятельность: -самообслуживание, -хозяйственно-бытовой труд, -труд в природе, -ручной труд.
9 видов деятельности	8 видов деятельности

В соответствии с видами деятельности, представленными выше, в ДОО существуют различные **формы** реализации Программы, раскрытые в п. 2.3 Программы.

Для достижения задач воспитания в ходе реализации Программы педагоги используют следующие **методы**:

ОРГАНИЗАЦИЯ ОПЫТА ПОВЕДЕНИЯ И ДЕЯТЕЛЬНОСТИ	ОСОЗНАНИЕ ОПЫТА ПОВЕДЕНИЯ И ДЕЯТЕЛЬНОСТИ	МОТИВАЦИЯ ОПЫТА ПОВЕДЕНИЯ И ДЕЯТЕЛЬНОСТИ
-Приучение к положительным формам общественного поведения -Упражнение -Воспитывающие ситуации -Игровые методы	-Рассказ на моральные темы, -Разъяснение норм и правил поведения -Чтение художественной литературы -Этические беседы, обсуждение поступков и жизненных ситуаций -Личный пример	-Поощрение -Методы развития эмоций -Игры -Соревнования -Проектные методы

Традиционные **методы** обучения (словесные, наглядные, практические) дополнены методами, в основу которых положен характер познавательной деятельности детей, согласно п.

23.6.1. ФОП ДО:

Информационно-рецептивный метод	Репродуктивный метод	Исследовательский метод (проектный)	Проблемное изложение	Эвристический метод (частично-поисковый)
при использовании предьявляется информация, организуются действия ребёнка с объектом изучения (распознающее наблюдение, рассматривание	предполагает создание условий для воспроизведения представлений и способов деятельности, руководство их выполнением (упражнения на основе образца	включает составление и предьявление проблемных ситуаций, ситуаций для экспериментирования и опытов (творческие задания, опыты, экспериментирование) . Для решения задач воспитания и обучения широко	представляет собой постановку проблемы и раскрытие её решения в процессе организации опытов,	проблемная задача делится на части - проблемы, в решении которых принимают участие дети (применение представлений

картин, демонстрация кино- и диафильмов, просмотр компьютерных презентаций, рассказы педагога или детей, чтение)	педагога, беседа, составление рассказов с опорой на предметную или предметно-схематическую модель);	применяется метод проектов. Он способствует развитию у детей исследовательской активности, познавательных интересов, коммуникативных и творческих способностей, навыков сотрудничества и другое. Выполняя совместные проекты, дети получают представления о своих возможностях, умениях, потребностях.	наблюдений ;	в новых условиях);
--	---	--	--------------	--------------------

При реализации Программы педагоги используют различные средства п. 23.7 ФОП ДО:

Демонстрационные: плакаты, альбомы, презентации, видео, аудио, анимация и др.;

Раздаточные: счетный материал;

Визуальные: плакаты, альбомы, презентации, игрушки, карточки, счетный материал;

Аудийные: аудио книги, музыкальные произведения и т.д.

Аудиовизуальные: мультфильмы, фильмы, презентации со звуковым сопровождением и

т.д.

Естественные: природный материал и др.;

Искусственные: игрушки, карточки, счетный материал;

Реальные: игрушки, карточки, счетный материал;

Виртуальные: презентации, ЭОР, компьютерная графика - модели объектов, видео, аудио, анимация и др.;

Для реализации Программы ДОО отобраны следующие **способы (технологии, приемы):**

в раннем возрасте (1 год - 3 года)	в дошкольном возрасте (3 года - 8 лет)
Здоровьесберегающие технологии Игровые технологии Технология активизирующего обучения речи , Технологии формирования сенсорных представлений Утренний и вечерний круг	Здоровьесберегающие технологии Игровые технологии Технологии эффективной социализации Технология «Ситуация» Развивающий диалог Утренний и вечерний круг Технология «ТРИЗ» Образовательное событие И т.д.

Формы реализации Программы по количеству участников:

Режимные моменты	Совместная деятельность педагога с детьми	Самостоятельная деятельность детей	Совместная деятельность с семьей
Формы организации детей			
Индивидуальные Подгрупповые Групповые	Индивидуальные Подгрупповые Групповые	Индивидуальные Подгрупповые Групповые	Индивидуальные Подгрупповые Групповые

2.3. Особенности образовательной деятельности разных видов и культурных практик

Обязательная часть (п. 24 ФОП ДО)

Согласно п 24.1 ФОП ДО образовательная деятельность в ДОО включает:

- образовательную деятельность, осуществляемую в процессе организации различных видов детской деятельности;
- образовательную деятельность, осуществляемую в ходе режимных процессов;
- самостоятельную деятельность детей;
- взаимодействие с семьями детей по реализации образовательной программы ДО.

Согласно п. 24.2 ФОП ДО образовательная деятельность организуется как совместная деятельность педагога и детей, самостоятельная деятельность детей. В зависимости от решаемых образовательных задач, желаний детей, их образовательных потребностей, педагог выбирает один или несколько **вариантов совместной деятельности**:

1) совместная деятельность педагога с ребёнком, где, взаимодействуя с ребёнком, он выполняет функции педагога: обучает ребёнка чему-то новому;

2) совместная деятельность ребёнка с педагогом, при которой ребёнок и педагог - равноправные партнеры;

3) совместная деятельность группы детей под руководством педагога, который на правах участника деятельности на всех этапах её выполнения (от планирования до завершения) направляет совместную деятельность группы детей;

4) совместная деятельность детей со сверстниками без участия педагога, но по его заданию. Педагог в этой ситуации не является участником деятельности, но выступает в роли её организатора, ставящего задачу группе детей, тем самым, актуализируя лидерские ресурсы самих детей;

5) самостоятельная, спонтанно возникающая, совместная деятельность детей без всякого участия педагога. Это могут быть самостоятельные игры детей (сюжетно-ролевые, режиссерские, театрализованные, игры с правилами, музыкальные и другое), самостоятельная изобразительная деятельность по выбору детей, самостоятельная познавательно-исследовательская деятельность (опыты, эксперименты и другое).

Формирование интереса к культурно – историческим ценностям родного края у дошкольников проходит в образовательной деятельности по всем образовательным областям в соответствии с возрастными особенностями детей дошкольного возраста.

Образовательная область	Задачи
Социально – коммуникативное Развитие	- Формировать у дошкольников систему элементарных представлений о культуре и истории Поволжья; - воспитывать положительные отношения и интерес к культурно – историческим ценностям края, его жителям;

	<ul style="list-style-type: none"> - подвести детей к осознанию собственной принадлежности к Родине, краю, городу и ощущению себя частью большого человеческого сообщества; - развивать социальную активность дошкольников: желание в меру своих возможностей участвовать в событиях окружающей социальной действительности, вызвать стремление к ее позитивному преобразованию.
Познавательное развитие	<p>Воспитывать эстетические переживания, связанные с созерцанием величия и красоты природы Поволжья;</p> <ul style="list-style-type: none"> - поддерживать любознательность детей, стремление узнавать новое о природных явлениях; - включать детей в доступную их возрасту деятельность, связанную с охраной природы. – расширять представления о природной достопримечательности края, ее роли и влиянии на образ жизни жителей города и края; формировать элементарные представления о техническом прогрессе; - воспитывать понимание необходимости перемен в жизни, готовности к деятельности в изменяющихся условиях, стремление к преобразованиям; - воспитывать желание беречь и сохранять достопримечательности края.
Речевое развитие	Развивать речь, мышление, первичное восприятие диалектной речи через знакомство с культурой Поволжья.
Художественно – эстетическое Развитие	<p>Приобщать детей младшего дошкольного возраста к музыкальному творчеству родного края; воспитывать любовь в родной земле через слушание музыки, разучивание песен, хороводов, традиций Поволжья.</p> <p>Формировать практические умения по приобщению детей старшего дошкольного возраста к различным народным декоративно-прикладным видам деятельности.</p>
Физическое развитие	Развивать эмоциональную свободу, физическую выносливость, смекалку, ловкость через традиционные игры и забавы поволжских народов.

В дошкольном возрасте формируются предпосылки гражданских качеств, представления о человеке, обществе культуре. Очень важно привить в этом возрасте чувство любви и привязанности к природным и культурным ценностям родного края, так как именно на этой основе воспитывается патриотизм. Поэтому в детском саду в образовательном процессе используются разнообразные методы и формы организации детской деятельности: народные подвижные игры и забавы, дидактические игры, слушание музыки, наблюдения в природе, чтение детской литературы, знакомство с народно-прикладным искусством и др.

2.4. Способы и направления поддержки детской инициативы по парциальным программам в ДОУ

Обязательная часть (п. 25 ФООП ДО)

Для поддержки детской инициативы педагоги поощряют свободную самостоятельную деятельность детей, основанную на детских интересах и предпочтениях.

Согласно п. 25.4. ФООП ДО для поддержки детской инициативы педагоги:

1) уделяют внимание развитию детского интереса к окружающему миру, поощряют желание ребёнка получать новые знания и умения, осуществлять деятельностные пробы в соответствии со своими интересами, задавать познавательные вопросы;

2) организуют ситуации, способствующие активизации личного опыта ребёнка в деятельности, побуждающие детей к применению знаний, умений при выборе способов деятельности;

3) расширяют и усложняют в соответствии с возможностями и особенностями развития детей область задач, которые ребёнок способен и желает решить самостоятельно, уделяют внимание таким задачам, которые способствуют активизации у ребёнка творчества, сообразительности, поиска новых подходов;

4) поощряют проявление детской инициативы в течение всего дня пребывания ребёнка в ДОО, используя приемы поддержки, одобрения, похвалы;

5) создают условия для развития произвольности в деятельности, используют игры и упражнения, направленные на тренировку волевых усилий, поддержку готовности и желания ребёнка преодолевать трудности, доводить деятельность до результата;

6) поощряют и поддерживают желание детей получить результат деятельности, обращают внимание на важность стремления к качественному результату, подсказывают ребёнку, проявляющему небрежность и равнодушие к результату, как можно довести дело до конца, какие приемы можно использовать, чтобы проверить качество своего результата;

7) внимательно наблюдают за процессом самостоятельной деятельности детей, в случае необходимости оказывают детям помощь, но стремятся к её дозированию. Если ребёнок испытывает сложности при решении уже знакомой ему задачи, когда изменилась обстановка или иные условия деятельности, то педагоги используют приемы наводящих вопросов, активизируют собственную активность и смекалку ребёнка, намекают, советуют вспомнить, как он действовал в аналогичном случае;

8) поддерживают у детей чувство гордости и радости от успешных самостоятельных действий, подчеркивают рост возможностей и достижений каждого ребёнка, побуждают к проявлению инициативы и творчества через использование приемов похвалы, одобрения, восхищения.

Особенности поддержки детской инициативы и самостоятельности с учетом возрастных особенностей детей (в соотв. с п.25 ФОП ДО):

3-4 года	4-5 лет	5-7 лет
<p>Поощрение познавательной активности детей:</p> <ul style="list-style-type: none"> -внимание к детским вопросам, -ситуации, побуждающие самостоятельно искать решение, возникающих проблем. <p>При проектировании режима дня уделять внимание организации вариативных активностей детей, для участия в разнообразных делах: в играх, в экспериментах, в рисовании, в общении, в творчестве.</p>	<p>Освоение детьми системы разнообразных обследовательских действий, приемов простейшего анализа, сравнения, умения наблюдать:</p> <ul style="list-style-type: none"> - намеренное насыщение проблемными практическими и познавательными ситуациями, в которых детям необходимо самостоятельно применить освоенные приемы. <p>Создание ситуаций, побуждающих детей проявлять инициативу, активность, желание совместно искать верное решение проблемы.</p> <p>Создание ситуаций, в которых дети приобретают опыт дружеского общения, совместной деятельности, умений командной работы.</p> <p>У ребёнка всегда есть возможность выбора свободной деятельности, поэтому атрибуты и оборудование для детских видов деятельности достаточно</p>	<p>Создание педагогических условий, которые развивают детскую самостоятельность, инициативу и творчество:</p> <ul style="list-style-type: none"> - определение для детей все более сложных задач, активизируя их усилия, развивая произвольные умения и волю, - постоянная поддержка желания преодолеть трудности; - поощрение ребёнка за стремление к таким действиям; - нацеливание на поиск новых, творческих решений возникших затруднений.

	разнообразны и постоянно меняются (смена примерно раз в два месяца).	
--	--	--

Согласно п. 25.8 ФОП ДО для поддержки детской инициативы педагоги используют ряд способов и приемов:

1) Не сразу помогают ребёнку, если он испытывает затруднения решения задачи, а побуждают его к самостоятельному решению, подбадривают и поощряют попытки найти решение. В случае необходимости оказания помощи ребёнку, педагоги сначала стремятся к её минимизации: лучше дать совет, задать наводящие вопросы, активизировать имеющийся у ребёнка прошлый опыт.

2) У ребёнка всегда есть возможность самостоятельного решения поставленных задач. При этом педагоги помогают детям искать разные варианты решения одной задачи, поощряют активность детей в поиске, принимают любые предположения детей, связанные с решением задачи, поддерживают инициативу и творческие решения, а также обязательно акцентируют внимание детей на качестве результата, их достижениях, одобряют и хвалят за результат, вызывают у них чувство радости и гордости от успешных самостоятельных, инициативных действий.

3) Особое внимание педагоги уделяют общению с ребёнком в период проявления кризиса семи лет: характерные для ребёнка изменения в поведении и деятельности становятся поводом для смены стиля общения с ребёнком. Педагоги уважают его интересы, стремления, инициативы в познании, активно поддерживают стремление к самостоятельности.

4) Педагоги акцентируют внимание на освоении ребёнком универсальных умений организации своей деятельности и формировании у него основ целеполагания: поставить цель (или принять её от педагога), обдумать способы её достижения, осуществить свой замысел, оценить полученный результат с позиции цели. Задача развития данных умений ставится педагогами в разных видах деятельности. При этом педагоги используют средства, помогающие детям планомерно и самостоятельно осуществлять свой замысел: опорные схемы, наглядные модели, пооперационные карты.

5) Для развития самостоятельности у детей, педагоги создают творческие ситуаций в игровой, музыкальной, изобразительной деятельности и театрализации, в ручном труде, в которых активизируют желание детей самостоятельно определить замысел, способы и формы его воплощения.

6) Педагоги уделяют особое внимание обогащению РППС, обеспечивающей поддержку инициативности ребёнка. В пространстве группы постоянно появляются предметы, побуждающие детей к проявлению интеллектуальной активности (новые игры и материалы, детали незнакомых устройств, сломанные игрушки, нуждающиеся в починке, зашифрованные записи, посылки, письма-схемы, новые таинственные книги и прочее).

Программы обеспечивают полноценное развитие личности детей во всех основных образовательных областях, а именно: в сферах социально-коммуникативного, познавательного, речевого, художественно-эстетического и физического развития личности детей на фоне их эмоционального благополучия и положительного отношения к миру, к себе и к другим людям. Указанные требования направлены на создание социальной ситуации развития для участников образовательных отношений, включая создание образовательной среды, которая:

- 1) гарантирует охрану и укрепление физического и психического здоровья детей;
- 2) обеспечивает эмоциональное благополучие детей;
- 3) способствует профессиональному развитию педагогических работников;
- 4) создает условия для развивающего вариативного дошкольного образования;
- 5) обеспечивает открытость дошкольного образования;
- 6) создает условия для участия родителей (законных представителей) в образовательной деятельности.

Психолого-педагогические условия реализации программ:

- 1) уважение взрослых к человеческому достоинству детей, формирование и поддержка их положительной самооценки, уверенности в собственных возможностях и способностях;
- 2) использование в образовательной деятельности форм и методов работы с детьми, соответствующих их возрастным и индивидуальным особенностям (недопустимость как искусственного ускорения, так и искусственного замедления развития детей);
- 3) построение образовательной деятельности на основе взаимодействия взрослых с детьми, ориентированного на интересы и возможности каждого ребенка и учитывающего социальную ситуацию его развития;
- 4) поддержка взрослыми положительного, доброжелательного отношения детей друг к другу и взаимодействия детей друг с другом в разных видах деятельности;
- 5) поддержка инициативы и самостоятельности детей в специфических для них видах деятельности;
- 6) возможность выбора детьми материалов, видов активности, участников совместной деятельности и общения;
- 7) защита детей от всех форм физического и психического насилия;

Условия, необходимые для создания социальной ситуации развития детей, соответствующей специфике дошкольного возраста, предполагают:

- 1) обеспечение эмоционального благополучия через:
 - непосредственное общение с каждым ребенком;
 - уважительное отношение к каждому ребенку, к его чувствам и потребностям;
- 2) поддержку индивидуальности и инициативы детей через:
 - создание условий для свободного выбора детьми деятельности, участников совместной деятельности;
 - создание условий для принятия детьми решений, выражения своих чувств и мыслей;
 - недирективную помощь детям, поддержку детской инициативы и самостоятельности в разных видах деятельности (игровой, исследовательской, проектной, познавательной и т.д.);
- 3) установление правил взаимодействия в разных ситуациях:
 - создание условий для позитивных, доброжелательных отношений между детьми, в том числе принадлежащими к разным национально-культурным, религиозным общностям и социальным слоям, а также имеющими различные (в том числе ограниченные) возможности здоровья;
 - развитие коммуникативных способностей детей, позволяющих разрешать конфликтные ситуации со сверстниками;
 - развитие умения детей работать в группе сверстников;
- 4) построение вариативного развивающего образования, ориентированного на уровень развития, проявляющийся у ребенка в совместной деятельности с взрослым и более опытными сверстниками, но не актуализирующийся в его индивидуальной деятельности (далее – зона ближайшего развития каждого ребенка), через:
 - создание условий для овладения культурными средствами деятельности;
 - организацию видов деятельности, способствующих развитию мышления, речи, общения, воображения и детского творчества, личностного, физического и художественно-эстетического развития детей;
 - поддержку спонтанной игры детей, ее обогащение, обеспечение игрового времени и пространства;
 - оценку индивидуального развития детей;
- 5) взаимодействие с родителями (законными представителями) по вопросам образования ребенка, непосредственного вовлечения их в образовательную деятельность, в том числе посредством создания образовательных проектов совместно с семьей на основе выявления потребностей и поддержки образовательных инициатив семьи.

2.5. Особенности взаимодействия педагогического коллектива с семьями обучающихся

В современных условиях дошкольное образовательное учреждение является единственным общественным институтом, регулярно и неформально взаимодействующим с семьей, то есть имеющим возможность оказывать на неё определенное влияние.

В основу совместной деятельности семьи и дошкольного учреждения заложены следующие принципы:

- единый подход к процессу воспитания ребёнка;
- открытость дошкольного учреждения для родителей;
- взаимное доверие во взаимоотношениях педагогов и родителей;
- уважение и доброжелательность друг к другу;
- дифференцированный подход к каждой семье;
- равно ответственность родителей и педагогов.

На сегодняшний день в ДОО осуществляется интеграция общественного и семейного воспитания дошкольников со следующими категориями родителей:

- с семьями воспитанников;
- с будущими родителями.

Задачи:

- 1) формирование психолого-педагогических знаний родителей;
- 2) приобщение родителей к участию в жизни ДОО;
- 3) оказание помощи семьям воспитанников в развитии, воспитании и обучении детей;

Система взаимодействия с родителями включает:

- ознакомление родителей с результатами работы ДОО на общих родительских собраниях, анализом участия родительской общественности в жизни ДОО;
- ознакомление родителей с содержанием работы ДОО, направленной на физическое, психическое и социальное развитие ребенка;
- участие в составлении планов: спортивных и культурно-массовых мероприятий, работы родительского совета;
- целенаправленную работу, пропагандирующую общественное дошкольное воспитание в его разных формах;
- обучение конкретным приемам и методам воспитания и развития ребенка в разных видах детской деятельности на семинарах-практикумах, консультациях и открытых занятиях.

Принципы работы с родителями:

- целенаправленность, систематичность, плановость;
- открытость детского сада для семьи (каждому родителю обеспечивается возможность знать и видеть, как живет и развивается его ребенок);
- сотрудничество педагогов и родителей в воспитании детей;
- дифференцированный подход к работе с родителями с учётом многоаспектной специфики каждой семьи;
- возрастной характер работы с родителями;
- создание активной развивающей среды, обеспечивающей единые подходы к развитию личности в семье и детском коллективе;
- диагностика общих и частных проблем в воспитании и развитии ребенка;
- доброжелательность.

<i>Реальное участие родителей в жизни ДОО</i>	<i>Формы участия</i>	<i>Периодичность сотрудничества</i>
---	----------------------	-------------------------------------

В проведении мониторинговых исследований	- Анкетирование - Социологический опрос - интервьюирование - «Родительская почта»	1 – 2 раза в год По мере необходимости 1 раз в квартал
В создании условий	- Участие в субботниках по благоустройству территории; - помощь в создании предметно-развивающей среды; - оказание помощи в ремонтных работах	2 раза в год Постоянно ежегодно
В управлении ДОУ	- участие в работе родительского совета.	По плану
В просветительской деятельности, направленной на повышение педагогической культуры, расширение информационного поля родителей	-наглядная информация (стенды, папки-передвижки, семейные и групповые фотоальбомы, фоторепортажи «Из жизни группы», «Копилка добрых дел», «Мы благодарим»; -памятки; -создание странички на сайте ДОУ; -консультации, семинары, семинары-практикумы, конференции; - распространение опыта семейного воспитания; -родительские собрания.	1 раз в квартал Обновление постоянно 1 раз в месяц По годовому плану 1 раз в квартал 1 раз в квартал
В воспитательно-образовательном процессе ДОУ, направленном на установление сотрудничества и партнерских отношений с целью вовлечения родителей в единое образовательное пространство	-Дни открытых дверей. - Совместные праздники, развлечения. -Встречи с интересными людьми - Консультативный пункт. - Участие в творческих выставках, смотрах-конкурсах	1 раз в год По плану По плану 1 раз в квартал Постоянно по годовому плану

Согласно п.24 ФОП ДО образовательная деятельность включает:

Утренний отрезок времени	Занятие	Прогулка	Вторая половина дня
-Игровые ситуации -Индивидуальные игры -Игры небольшими подгруппами -Беседы с детьми по их интересам -Развивающее общение педагога с детьми -Практические, проблемные ситуации -Упражнения -Наблюдения за объектами и явлениями природы, трудом взрослых - Трудовые поручения и дежурства -Индивидуальная работа с детьми в соответствии с задачами разных образовательных областей	-Проблемно-обучающие ситуации -Образовательные ситуации -Тематические события -Проектная деятельность -Творческие и исследовательские проекты и т. Д.	-Наблюдение за объектами и явлениями природы -Сюжетно-ролевые и конструктивные игры -Элементарная трудовая деятельность детей на участке ДОО -Свободное общение педагога с детьми	-Элементарная трудовая деятельность детей, -Проведение зрелищных мероприятий, развлечений, праздников, -Игровые ситуации, индивидуальные игры и игры небольшими подгруппами -Опыты и эксперименты

<p>-Продуктивная деятельность детей по интересам детей -Оздоровительные и закаливающие процедуры - Здоровьесберегающие мероприятия -Двигательная деятельность</p>		<p>-Индивидуальная работа -Проведение спортивных праздников -Подвижные игры и спортивные упражнения - Экспериментирование с объектами неживой природы</p>	<p>-Практико-ориентированные проекты,коллекционирование -Чтение художественной литературы -Прослушивание аудиозаписей лучших образцов чтения -Рассматривание иллюстраций, просмотр мультфильмов -Слушание и исполнение музыкальных произведений, музыкально-ритмические движения, музыкальные игры и импровизации -Организация и (или) посещение выставок детского творчества, изобразительного искусства, мастерских -Индивидуальная работа по всем видам деятельности и образовательным областям -Работа с родителями (законными представителями)</p>
--	--	--	--

Время проведения занятий, их продолжительность, длительность перерывов, суммарная образовательная нагрузка для детей дошкольного возраста определяются СанПиН 1.2.3685-21.

Содержание и педагогически обоснованную методику проведения занятий педагог выбирает самостоятельно.

Согласно п. 24.18 ФОП ДО в ДОО во вторую половину дня организованы следующие культурные практики:

Чтение художественной литературы дополняет развивающие возможности всех культурных практик.

Организация культурных практик предполагает подгрупповой способ объединения детей.

2.6. Описание образовательной деятельности по профессиональной коррекции (направления и задачи коррекционно-развивающей работы (далее – КРР))

Обязательная часть (п. 27, 28 ФОП ДО)

В ДОО функционирует ППк в состав, которого входит: заведующий ДОО, воспитатель (имеющий категорию, по необходимости может включаться воспитатель возрастной группы), старший воспитатель. Председателем ППк является старший воспитатель.

В ДОО нет групп компенсирующей и комбинированной направленности, но в целях обеспечения своевременной помощи детям, нуждающимся в коррекции речевых или иных нарушений в развитии по запросам родителей (законных представителей) ребенка, они направляются на обследование в ПМПк, на основании договора взаимодействия.

Согласно заключению комплексного ПМПк обследования, если родителям воспитанников рекомендовано посещение детьми образовательных организаций, реализующих адаптированные образовательные программы дошкольного образования в сопровождении узкими специалистами (учитель-логопед, педагог-психолог,) соответствующего профиля, администрация ДОО оказывает зависящую от него помощь для посещения ребенком образовательной организации с имеющимися специалистами.

В случае, если родители воспитанников (законные представители) отказываются посещать вышеуказанные образовательные организации (при условии наличия заключения о создании специальных образовательных условий), для данного ребенка разрабатывается адаптированная образовательная программа дошкольного образования на базе ДОО.

На момент утверждения программы в МБДОУ №10 «Ивушка», дети ОВЗ и инвалиды отсутствуют.

КРР или инклюзивное образование в ДОО направлено на обеспечение коррекции нарушений развития у следующих категорий детей:

- 1) нормотипичные дети с нормативным кризисом развития;
- 2) обучающиеся с ООП:
 - с ОВЗ и (или) инвалидностью, получившие статус в порядке, установленном законодательством Российской Федерации;
 - обучающиеся по индивидуальному учебному плану (учебному расписанию) на основании медицинского заключения (дети, находящиеся под диспансерным наблюдением, в том числе часто болеющие дети);
 - часто болеющие дети характеризуются повышенной заболеваемостью острыми респираторными инфекциями, которые не связаны с врожденными и наследственными состояниями, приводящими к большому количеству пропусков ребенком в посещение ДОО;
 - обучающиеся, испытывающие трудности в освоении образовательных программ, развитии, социальной адаптации;
 - одаренные обучающиеся;
- 3) дети и (или) семьи, находящиеся в трудной жизненной ситуации, признанные таковыми в нормативно установленном порядке;

4) дети и (или) семьи, находящиеся в социально опасном положении (безнадзорные, беспризорные, склонные к бродяжничеству), признанные таковыми в нормативно установленном порядке;

5) обучающиеся «группы риска»: проявляющие комплекс выраженных факторов риска негативных проявлений (импульсивность, агрессивность, неустойчивая или крайне низкая (завышенная) самооценка, завышенный уровень притязаний).

КРР объединяет комплекс мер по психолого-педагогическому сопровождению обучающихся, включающий психолого-педагогическое обследование, проведение индивидуальных и групповых коррекционно-развивающих занятий, а также мониторинг динамики их развития.

КРР в ДОО осуществляют (воспитатели, педагоги-психологи, учителя- логопед)

Задачи КРР на уровне ДО полностью соответствуют п.27.4 ФОП ДО.

КРР организуется:

- по обоснованному запросу педагогов и родителей (законных представителей);
- на основании результатов психологической диагностики;
- на основании рекомендаций ППк.

КРР ДОО осуществляется в ходе всего образовательного процесса, во всех видах и формах деятельности, как в совместной деятельности детей в условиях дошкольной группы, так и в форме коррекционно-развивающих групповых (индивидуальных) занятий. Строится дифференцированно, в зависимости от имеющихся у обучающихся дисфункций и особенностей развития, и предусматривает индивидуализацию психолого-педагогического сопровождения. КРР реализуется в форме групповых и (или) индивидуальных коррекционно-развивающих занятий. Содержание КРР для каждого обучающегося определяется с учётом его ООП на основе рекомендаций ППк ДОО.

Содержание КРР (в соответствии с п.28 ФОП ДО):

Диагностическая работа	Коррекционно-развивающая работа	Консультативная работа
1.Своевременное выявление детей, нуждающихся в психолого-педагогическом сопровождении; 2.Комплексный сбор сведений об обучающемся; 3.Изучение уровня общего развития обучающихся, возможностей вербальной и невербальной коммуникации со сверстниками и взрослыми; 4.Изучение уровня адаптации и адаптивных возможностей ребенка; 5.Мониторинг развития детей и предупреждение возникновения психолого- педагогических проблем в их развитии; 6.Всестороннее психолого-педагогическое изучение личности ребёнка; 7.Системный контроль специалистов за уровнем и динамикой развития ребёнка, за	1.Выбор оптимальных коррекционно-развивающих программ (методик) психолого-педагогического сопровождения в соответствии с его ООП; 2.Организация, разработка и проведение специалистами индивидуальных и групповых коррекционно-развивающих занятий; 3.Создание насыщенной РППС для разных видов деятельности; 4.Формирование инклюзивной образовательной среды.	1.Разработка рекомендаций по основным направлениям работы с детьми с трудностями в обучении и социализации; 2.Консультирование специалистами педагогов по выбору индивидуально ориентированных методов и приемов работы с обучающимся; 3.Консультативная помощь семье в вопросах выбора оптимальной стратегии воспитания и приемов КРР с ребёнком. Информационно-просветительская работа 1.Различные формы просветительской деятельности; 2.Проведение тематических выступлений, онлайн-консультаций для педагогов

созданием необходимых условий, соответствующих его особым образовательным потребностям.		и родителей (законных представителей).
---	--	--

В ДОО определяются следующие задачи КРР:

Нормо-типичные дети с нормативным кризисом развития	Обучающиеся с ООП:					
	Дети с большим количеством пропусков в посещениях ДОО	Дети, испытывающие трудности в освоении образовательных программ, развитии, социальной адаптации	Одаренные дети	Дети и (или) семьи в трудной жизненной ситуации	Дети и (или) семьи в социально опасном положении	Дети «группы риска»
<p>Диагностика: Определение уровня актуального и зоны ближайшего развития обучающегося, выявление его резервных возможностей</p> <p>КРР: Коррекция и развитие высших психических функций.</p>	<p>Диагностика: Изучение индивидуальных образовательных и социально-коммуникативных потребностей</p> <p>КРР: Развитие коммуникативных способностей, социального и эмоционального интеллекта, формирование коммуникативной компетентности.</p>	<p>Диагностика: -Ранняя диагностика отклонений в развитии и анализ причин трудностей социальной адаптации; -Выявление детей-мигрантов, дифференциальная диагностика и оценка этнокультурной природы имеющих трудностей</p> <p>КРР: Коррекция и развитие психомоторной сферы, координации и регуляции движений.</p>	<p>Диагностика -Изучение направленности детской одаренности, -Изучение, констатацию в развитии ребёнка его интересов и склонностей, одаренности.</p> <p>КРР: Создание условий для развития, обучения и воспитания детей с ярко выраженной познавательной направленностью, высоким уровнем умственного развития или иной направленностью одаренности.</p>	<p>Диагностика: -Изучение социальной ситуации развития и условий семейного воспитания ребёнка; -Выявление и изучение неблагоприятных факторов социальной среды и рисков образовательной среды</p> <p>КРР: -Оказание поддержки ребёнку в случаях неблагоприятных условий жизни, психотравмирующих обстоятельствах; -Преодоление педагогической запущенности, -Стремление устранить неадекватные методы воспитания в семье во взаимодействии родителей (законных представителей) с детьми; -Помощь в устранении психотравмирующих ситуаций в жизни ребёнка.</p>	<p>Диагностика: Изучение развития эмоционально-волевой сферы и личностных особенностей обучающихся</p> <p>КРР: Развитие эмоционально-волевой и личностной сферы ребенка и психологическую коррекцию его поведения.</p>	

Направленность КРР в зависимости от особенностей образовательных потребностей обучающихся:

ЧАСТО БОЛЕЮЩИЕ ДЕТИ (п.28.6 ФОП ДО)

- коррекция (развитие) коммуникативной, личностной, эмоционально-волевой сфер, познавательных процессов;
- снижение тревожности;
- помощь в разрешении поведенческих проблем;
- создание условий для успешной социализации.

ОДАРЕННЫЕ ДЕТИ (п.28.7 ФОП ДО)

- определение вида одаренности
- вовлечение родителей (законных представителей) в образовательный процесс
- создание атмосферы, поощряющей проявление индивидуальности
- формирование коммуникативных навыков
- обогащение РППС

БИЛИНГВЫ, ДЕТИ МИГРАНТОВ (п.28.8 ФОП ДО)

- развитие коммуникативных навыков
- формирование уверенного поведения и социальной успешности
- коррекцию деструктивных эмоциональных состояний

ДЕТИ "ГРУППЫ РИСКА" (п.28.9 ФОП ДО)

- помощь в решении поведенческих проблем;
- формирование адекватных, социально-приемлемых способов поведения;
- развитие рефлексивных способностей
- совершенствование способов саморегуляции

В соответствии с п. 28.5 ФОП ДО, реализация КРР с обучающимися с ОВЗ и детьми-инвалидами согласно нозологическим группам осуществляется в соответствии с Федеральной адаптированной образовательной программой дошкольного образования и предусматривает предупреждение вторичных биологических и социальных отклонений в развитии, затрудняющих образование и социализацию обучающихся, коррекцию нарушений психического и физического развития средствами коррекционной педагогики, специальной психологии и медицины; формирование у обучающихся механизмов компенсации дефицитарных функций, не поддающихся коррекции, в том числе с использованием ассистивных технологий

Направления коррекционно-развивающей работы:

- формирование полноценных произносительных навыков;
- развитие фонематического восприятия, фонематических представлений, доступных возрасту форм звукового анализа и синтеза;
- развитие внимания к морфологическому составу слов и изменению слов и их сочетаний в предложении;
- обогащение словаря преимущественно привлечением внимания к способам словообразования, к эмоционально-оценочному значению слов;
- воспитания умений правильно составлять простое и сложное распространённое предложение; употреблять разные конструкции предложений в самостоятельной связной речи;
- развитие связной речи в процессе работы над пересказом, с постановкой определённой коррекционной задачи по автоматизации в речи уточнённых в произношении фонем;
- формирование подготовки к обучению грамоте и овладению элементами грамоты

Основная цель индивидуальных занятий состоит в выборе и в применении комплекса артикуляционных упражнений, направленных на устранение специфических нарушений

звуковой стороны речи, характерных для дислалии, дизартрии и др. На индивидуальных занятиях логопед имеет возможность установить эмоциональный контакт с ребёнком, активизировать контроль над качеством звучащей речи, корригировать речевой дефект, сгладить невротические реакции.

На данных занятиях дошкольник должен овладеть правильной артикуляцией каждого изучаемого звука и автоматизировать его в облегченных фонетических условиях: изолированно, в прямом и обратном слоге, словах несложной слоговой структуры.

Задачи коррекционно-развивающей работы:

- раннее выявление и своевременное предупреждение речевых нарушений;
- преодоление недостатков в речевом развитии;
- воспитание артикуляционных навыков звукопроизношения и развитие слухового восприятия;
- подготовка к обучению грамоте, овладение элементами грамоты;
- формирование навыков учебной деятельности;
- осуществление преемственности в работе с родителями воспитанников, сотрудниками ДОО и специалистами детской поликлиники, медицинских учреждений.

Содержание коррекционно-развивающей работы на уровне ДОО

Сентябрь, октябрь, первая половина ноября:

Произношение - Выработка дифференцированных движений органов артикуляционного аппарата.

Развитие речевого дыхания. Уточнение правильного произношения сохранных звуков: гласные — [а], [у], [и], [о], [э], [ы], согласные — [м] — [м'], [н] — [н'], [п] — [п'], [т] — [т'], [к] — [к'], [ф] — [ф'], [д] — [д'], [в] — [в'], [б] — [б'], [г] — [г'] и т. д. Произнесение ряда гласных на твердой и мягкой атаке, с различной силой голоса и интонацией:

- изолированно;
- в слогах (воспроизведение звуко-слоговых рядов с различной интонацией, силой голоса, ударением; воспроизведение ритмических рисунков, предъявленных логопедом; произнесение различных сочетаний из прямых, обратных и закрытых слогов);
- в словах;
- в предложениях. Развитие навыков употребления в речи восклицательной, вопросительной и повествовательной интонации.

Постановка отсутствующих в речи звуков (в соответствии с индивидуальными особенностями речи детей).

Автоматизация поставленных звуков;

- изолированно;
- в открытых слогах (звук в ударном слоге);
- в обратных слогах;
- в закрытых слогах;
- в стечении с согласными;
- в словах, где изучаемый звук находится в безударном слоге.

Фонематическое восприятие - развитие способности узнавать и различать неречевые звуки.

Развитие способности узнавать и различать звуки речи по высоте и силе голоса.

Дифференциация речевых и неречевых звуков. Развитие слухового внимания к звуковой оболочке слова, слуховой памяти. Различение слогов, состоящих из правильно произносимых звуков. Знакомство детей с анализом и синтезом обратных слогов. Преобразование слогов за счет изменения одного звука. Различение интонационных средств выразительности в чужой речи. Различение односложных и многосложных слов. Выделение звука из ряда других звуков. Выделение ударного гласного в начале слова, выделение последнего согласного звука в слове. Выделение среднего звука в односложном слове. Практическое усвоение понятий “гласный — согласный” звук.

Развитие речи - закрепление навыка употребления категории множественного числа существительных. Закрепление навыка употребления формы родительного падежа с предлогом у. Согласование притяжательных местоимений мой, моя, мое с существительными мужского, женского, среднего рода.

Закрепление навыка употребления категории числа и лица глаголов настоящего времени.
Закрепление навыка употребления в самостоятельной речи категорий прошедшего времени глаголов множественного числа.

Составление предложений по демонстрации действий. Объединение этих предложений в короткий текст.

Вторая половина ноября — первая половина февраля

Произношение - продолжение работы над развитием подвижности органов артикуляционного аппарата. Постановка отсутствующих звуков: [л], [л'], [р], [р']. Автоматизация ранее поставленных звуков в предложениях и коротких текстах.

Автоматизация произношения вновь поставленных звуков:

- изолированно;
- в открытых слогах (звук в ударном слоге);
- в обратных слогах;
- в закрытых слогах;
- в стечении с согласными;
- в словах, где изучаемый звук находится в безударном слоге.

Дифференциация на слух сохранных звуков (с проговариванием), различающихся:

- по твердости — мягкости [м] — [м'], [н] — [н'], [п] — [п'], [т] — [т'], [к] — [к'], [ф] — [ф'], [д] — [д'], [в] — [в'], [б] — [б'], [г] — [г'];
- по глухости — звонкости: [п] — [б], [к] — [г], [т] — [д];
- в обратных слогах;
- в слогах со стечением двух согласных;
- в словах и фразах.

Фонематическое восприятие - определение наличия звука в слове. Распределение предметных картинок, названия которых включают:

- дифференцируемые звуки;
- определенный заданный звук.

На этом же материале:

- определение места звука в слове;
- выделение гласных звуков в положении после согласного в слоге;
- осуществление анализа и синтеза прямого слога;
- выделение согласного звука в начале слова;
- выделение гласного звука в конце слова.

Практическое знакомство с понятиями “твердый — мягкий звук” и “глухой — звонкий”. Формирование умения различать и оценивать правильные эталоны произношения в чужой и собственной речи. Различение слов, близких по звуковому составу; определение количества слогов (гласных) в слове.

Дифференциация на слух сохранных звуков (без проговаривания):

- по твердости — мягкости ([м] — [м'], [н] — [н'], [п] — [п'], [т] — [т'], [к] — [к'], [ф] — [ф'], [д] — [д'], [в] — [в'], [б] — [б']; [г] — [г']);
- по глухости — звонкости: [п] — [б], [к] — [г], [т] — [д];
- в обратных слогах;
- в слогах со стечением двух согласных;
- в словах и фразах;
- составление предложений с определенным словом;
- анализ двухсловного предложения;
- анализ предложения с постепенным увеличением количества слов.

Развитие речи - закрепление в самостоятельной речи навыка:

- согласования прилагательных с существительными в роде, числе, падеже и образования относительных прилагательных;
- согласования порядковых числительных с существительными.

Закрепление умения:

- подбирать однокоренные слова;
- образовывать сложные слова;

- составлять предложения по демонстрации действий, картине, вопросам; • распространять предложения за счет введения однородных подлежащих, сказуемых, дополнений, определений;
- составлять предложения по опорным словам; • составлять предложения по картине, серии картин, пересказывать тексты, насыщенные изучаемыми звуками; • заучивать стихотворения, насыщенные изучаемыми звуками. Закрепление знаний и умений, полученных ранее, на новом словесном материале.

Вторая половина февраля — май

Произношение - автоматизация поставленных звуков в собственной речи. Дифференциация звуков по месту образования:

- [с] — [ш], [з] — [ж];
- [р] — [л];
- в прямых и обратных слогах;
- в слогах со стечением трех согласных;
- в словах и фразах;
- в стихах и коротких текстах;
- закрепление умений, полученных ранее, на новом речевом материале.

Фонематическое восприятие - составление схемы слова с выделением ударного слога.

Выбор слова к соответствующей графической схеме. Выбор графической схемы к соответствующему слову. Преобразование слов за счет замены одного звука или слога. Подбор слова с заданным количеством звуков. Определение последовательности звуков в слове (спеллинг). Определение порядка следования звуков в слове. Определение количества и порядка слогов в слове. Определение звуков, стоящих перед или после определенного звука. Составление слов из заданной последовательности звуков.

Закрепление правильного произношения звуков. Развитие точности и дифференцированности произвольных движений артикуляционного аппарата. Совершенствование дикции. Совершенствование четкого произношения слов и словосочетаний. Совершенствование интонационной выразительности речи. Активизация употребления в речи слов, состоящих из правильно произносимых звуков. Повышение мотивации детей к активному употреблению в высказываниях усвоенных грамматических форм речи.

Развитие речи - активизация приобретенных навыков в специально организованных речевых ситуациях; в коллективных формах общения детей между собой. Развитие детской самостоятельности при оречевлении предметно-практической деятельности с соблюдением фонетической правильности речи.

Планируемые результаты логопедической работы:

правильно артикулировать все звуки речи в различных фонетических позициях и формах речи; дифференцировать все изученные звуки;

называть последовательность слов в предложении, слогов и звуков в словах;

находить в предложении слова с заданным звуком, определять место звука в слове;

различать понятия “звук”, “слог”, “предложение” на практическом уровне;

овладеть интонационными средствами выразительности речи в пересказе, чтении стихов.

Содержание логопедической работы на логопункте по преодолению ФН, ФФН у детей 7-го года жизни.

Произношение - постановка и первоначальное закрепление звуков [к], [к'], [х], [х'], [j], [ы], [с], [с'], [з], [з'], [л], [л'], [ш], [ж], [р], [р'] и др., в соответствии с индивидуальными планами занятий. Преодоление затруднений в произношении сложных по структуре слов, состоящих из правильно произносимых звуков. Формирование грамматически правильной речи. Звуковой анализ и синтез слогов и слов, чтение, письмо в случае индивидуальных затруднений. Закрепление правильного произношения звуков [у], [а], [и], [п], [п'], [э], [т], [т'], [к], [к'], [м], [м'], [л'], [о], [х], [х'], [j], [ы], [с]. Различение звуков на слух: гласных — ([у], [а], [и], [э], [о], [ы]), согласных — [п], [т], [м], [к], [л], [к'], [г], [х], [л], [л'], [j], [р], [р'], [с], [с'], [з], [з'], [ц] в различных звуко-слоговых структурах и словах без проговаривания. Дифференциация правильно произносимых звуков: [к] — [х], [л'] — [j], [ы] — [и]. Усвоение слов различной звуко-слоговой сложности (преимущественно двух- и трехсложных) в связи с закреплением правильного произношения звуков. Усвоение доступных ритмических моделей слов: та́—та, та—та́, та́—та—та, та—та́—та.

Определение ритмических моделей слов: вата—тата, вода—тата и т. п. Соотнесение слова с заданной ритмической моделью.

Развитие речи - воспитание направленности внимания к изучению грамматических форм слов за счет сравнения и сопоставления: существительных единственного и множественного числа с окончаниями и, ы, а (куски, кусты, кружки, письма); различных окончаний существительных множественного числа, личных окончаний существительных множественного числа родительного падежа (много кусков, оленей, стульев, лент, окон и т. д.). Согласование глаголов единственного и множественного числа настоящего времени с существительными (залаяла собака, залаяли ... собаки); сравнение личных окончаний глаголов настоящего времени в единственном и множественном числе (поет Валя, поют ... дети); привлечение внимания к родовой принадлежности предметов (мой ... стакан, моя ... сумка).

Словарная работа. Привлечение внимания к образованию слов способом присоединения приставки (наливает, поливает, выливает...); способом присоединения суффиксов (мех — меховой — меховая, лимон — лимонный — лимонная); способом словосложения (пылесос, сенокос, снегопад); к словам с уменьшительно-ласкательным значением (пенек, лесок, колесико).

Предложение, связная речь. Привлечение внимания к составу простого распространенного предложения с прямым дополнением (Валя читает книгу); выделение слов из предложений с помощью вопросов: кто? что делает? делает что?; составление предложений из слов, данных полностью или частично в начальной форме; воспитание навыка отвечать кратким (одним словом) и полным ответом на вопросы.

Составление простых распространенных предложений с использованием предлогов на, у, в, под, над, с, со по картинкам, по демонстрации действий, по вопросам. Объединение нескольких предложений в небольшой рассказ. Заучивание текстов наизусть.

Формирование элементарных навыков письма и чтения - анализ звукового состава правильно произносимых слов (в связи с формированием навыков произношения и развития фонематического восприятия). Выделение начального гласного из слов (Аня, ива, утка), последовательное называние гласных из ряда двух — трех гласных (аи, уиа). Анализ и синтез обратных слогов, например “ам”, “ит”; выделение последнего согласного из слов (“мак”, “кот”). Выделение слогаобразующего гласного в позиции после согласного из слов, например: “ком”, “кнут”. Выделение первого согласного в слове. Анализ и синтез слогов (“та”, “ми”) и слов: “суп”, “кит” (все упражнения по усвоению навыков звукового анализа и синтеза проводятся в игровой форме).

Формирование навыка слогового чтения. Последовательное знакомство с буквами у, а, и, п, т, м, к, о, ы, с на основе четкого правильного произношения твердых и мягких звуков, постепенно отрабатываемых в соответствии с программой по формированию произношения. Выкладывание из цветных фишек и букв, чтение и письмо обратных слогов: “ам”, “ит”. Выкладывание из фишек и букв, а также слитное чтение прямых слогов: “та”, “му”, “ми”, “си” с ориентировкой на гласную букву. Преобразовывание слогов и их письмо. Выкладывание из букв разрезной азбуки и чтение слов, например: “сом”, “кит”.

Постепенное усвоение терминов “звук”, “буква”, “слово”, “слог”, “гласный звук”, “согласный звук”, “твердый звук”, “мягкий звук”.

Ноябрь, декабрь, январь, февраль

Произношение - постановка и первоначальное закрепление звуков: [т], [б], [б’], [д], [д’], [г], [г’], [ш], [ж], [л], [р], [р’], [ц], [ч], [ш] в соответствии с индивидуальными планами и планами фронтальных занятий. Преодоление затруднений в произношении трудных по структуре слов, состоящих из правильно произносимых звуков (строительство, космонавт и др.).

Формирование связной, грамматически правильной речи с учетом индивидуальных особенностей детей. Закрепление правильного произношения звуков: [с] (продолжение), [с’], [з], [з’], [б], [б’], [д], [д’], [г], [г’], [ш], [л], [ж], [р], [р’]. Различение звуков на слух: [с] — [с’], [з] — [з’], [з] — [з’] — [с] — [с’], [б] — [б’] — [п] — [п’], [д] — [д’], [д] — [д’] — [т] — [т’] — [г] — [г’], [г] — [г’] — [к] — [к’] — [д] — [д’], [ш] — [с] — [ж] — [ш], [л] — [л’] — [р] — [р’], [ж] — [з] — [ш] (без проговаривания). Дифференциация правильно произносимых звуков: [с] — [с’],

[з] — [з'], [б] — [п], [д] — [т], [г] — [к], [с] — [ш], [ж] — [з], [ж] — [ш], [с] — [ш] — [з] — [ж], [р] — [р'], [л] — [л'].

Усвоение слов сложного слогового состава (тротуар, перекресток, экскаватор и др.) в связи с закреплением правильного произношения перечисленных звуков. Анализ и синтез звукового состава слов, усвоенной звуко-слоговой структуры.

Развитие речи - развитие внимания к изменению грамматических форм слов в зависимости от рода, числа, падежа, времени действия. Усвоение наиболее сложных форм множественного числа существительных (пальто, торты, крылья...).

Усвоение форм множественного числа родительного падежа существительных (много — яблок, платьев). Привлечение внимания к падежным окончаниям существительных (В лесу жила белка. Дети любовались ... белкой. Дети кормили ... белку); к согласованию прилагательных с существительными мужского и женского рода в единственном и множественном числе (большой ... мишка, большая ... кошка, большие ... кубики); к согласованию прилагательных с существительными среднего рода и сопоставлению окончаний прилагательных мужского, женского и среднего рода в единственном и множественном числе (ой ... голубой платок; ая... голубая лента; ое ... голубое платье; ые ... голубые полотенца).

Употребление сочетаний прилагательных с существительными единственного и множественного числа в составе предложения в разных падежах (В зале много... светлых ламп. Дети кормили морковкой... белого кролика. Дети давали корм... белым кроликам...). Воспитание умения в простых случаях сочетать числительные с существительными в роде, числе, падеже (Куклам сшили... два платья... пять платьев, две рубашки... пять рубашек). Сравнение и сопоставление глаголов настоящего, прошедшего и будущего времени (катаю — катал — буду катать); глаголов совершенного и несовершенного вида (красит — выкрасил).

Словарная работа. Привлечение внимания к образованию слов (на новом лексическом материале) способом присоединения приставки (прибыл, приклеил, прибежал, приполз, прискакал; уехал, приехал, подъехал, заехал); способом присоединения суффиксов — образование относительных прилагательных (деревянный, ая, ое, ые; пластмассовый, ая, ое, ые), за счет словосложения (трехколесный, первоклассник).

Формирование умения употреблять образованные слова в составе предложений в различных падежных формах (У меня нет ... стеклянной вазы. Я катался на ... трехколесном велосипеде. Грузовик подъехал к заводу). Привлечение внимания к глаголам с чередованием согласных (стричь, стрижу, стрижет...). Образование уменьшительно-ласкательной формы существительных и прилагательных (У лисы длинный пушистый хвост. У зайчика коротенький пушистый хвостик).

Предложения. Привлечение внимания к порядку слов и изменению форм слов в составе простого распространенного предложения. Составление предложений без предлогов и с предлогами на, под, над, к, у, от, с (со), из, в, по, между, за, перед, из слов в начальной форме (скамейка, под, спать, собака — Под скамейкой спит собака...)

Составление предложений из “живых слов” (которые изображают дети) и распространение предложений с помощью вопросов (Миша вешает шубу — Миша вешает в шкаф меховую шубу). Составление предложений с использованием заданных словосочетаний (серенькую белочку — Дети видели в лесу серенькую белочку...; серенькой белочке — Дети дали орешков серенькой белочке...). Добавление в предложение пропущенных предлогов: кусты сирени посадили ... (перед, за)домом; елочка росла ... (у, около, возле)дома. Закрепление навыков составления полного ответа на поставленный вопрос.

Связная речь. Составление детьми предложений по результатам выполнения словесной инструкции (надо встать со стула, выйти из-за стола, подойти к большому столу, взять зеленую грузовую машину и поставить ее на среднюю полку шкафа). Развитие умения составить рассказ из предложений, данных в задуманной последовательности. Развитие умения пересказывать тексты. Заучивание наизусть прозаических и стихотворных текстов, скороговорок.

Формирование элементарных навыков письма и чтения - Звуковой анализ слов. Деление слов на слоги, составление слоговой схемы односложных и двухсложных слов. Звуко-слоговой анализ слов, таких, как косы, сани, суп, утка. Составление схемы слов из полосок и фишек. Звуки гласные и согласные; твердые и мягкие. Качественная характеристика звуков. Усвоение

слогообразующей роли гласных (в каждом слоге один гласный звук). Развитие умения находить в слове ударный гласный. Развитие умения подбирать слова к данным схемам. Развитие умения подбирать слова к данной модели (первый звук твердый согласный, второй — гласный, третий — мягкий согласный, четвертый — гласный и т. п.). Формирование начальных навыков чтения (работа с разрезной азбукой) Последовательное усвоение букв б, в, д, э, г, ш, е, л, ж, ё, р, и. Составление слов из букв разрезной азбуки, из данных слогов, дополнение слов недостающими буквами (по следам устного анализа). Преобразование слов (суп — сук, Тата — Ната) за счет замены одной буквы. Усвоение буквенного состава слов, например: “Таня”, “Яма”. Звуки и буквы. Определение различий и качественных характеристик звуков: “гласный — согласный”, “твердый — мягкий”, “звонкий — глухой”.

Слово. Звуко-слоговой анализ слов (например: “вагон”, “бумага”, “кошка”, “плот”, “краска”, “красный” и некоторых более сложных, произношение которых не расходится с написанием). Выкладывание слов из букв, выделение из слов ударного гласного. Выкладывание слов из букв разрезной азбуки после анализа и без предварительного анализа; преобразование слов за счет замены или добавления букв (мышка — мушка — мишка...; стол — столик и др.); добавление в слова пропущенных букв (ми-ка). Закрепление навыка подбора слов к звуковым схемам или по модели. Усвоение буквенного состава слов (например: “ветка”, “ели”, “котенок”, “елка”). Заполнение схем, обозначающих буквенный состав слова (занимательная форма подачи материала в виде: кроссвордов, шарад, загадок), выполнение упражнений.

Предложение. Формирование умения делить на слова предложения простой конструкции без предлогов и с предлогами.

Март, апрель, май, июнь

Произношение - окончательное исправление всех недостатков речи в соответствии с индивидуальными особенностями детей. Закрепление правильного произношения [ц], [ч], [ш] и всех ранее пройденных звуков. Различение на слух: [ч] — [т'] — [с'] — [ш], [ц] — [т'] — [с], [щ] — [ч] — [с'] — [ш]. Дифференциация правильно произносимых звуков: [ч] — [т'], [ч] — [с'], [ц] — [с], [щ] — [ш], [щ] — [ч], [щ] — [с']. Усвоение многосложных слов в связи с закреплением правильного произношения всех звуков речи (учительница, часовщик, электрический), употребление их в самостоятельной речи. Анализ слов сложного звуко-слогового состава.

Развитие речи - развитие внимания к изменению грамматических форм слова в зависимости от рода, числа, падежа, времени действия. Закрепление полученных ранее навыков.

Словарная работа Закрепление (на новом лексическом материале) полученных навыков образования слов за счет присоединения приставки или суффикса, за счет словосложения. Образование существительных, обозначающих лица по их деятельности, профессии (учитель, учительница, ученик; футбол, футболист). Формирование умения использовать образованные слова в составе предложений. Развитие умения подбирать родственные слова (снег, снежок, снеговик, Снегурочка, снежный...). Образование уменьшительно-ласкательной формы существительных и прилагательных (на усложненном лексическом материале). Привлечение внимания к многозначности слов (иголка для шитья, иголки у ежа, иголки у елки).

Предложения. Закрепление (на новом лексическом материале) навыков составления и распространения предложений. Умение пользоваться предложениями с предлогами “из-под”, “из-за”: кот вылез... (из-под) стола. Привлечение внимания к предложениям с однородными членами (Дети бегали. Дети прыгали. Дети бегали и прыгали).

Составление предложений по опорным словам, например: мальчик, рисовать, краски. Составление сложноподчиненных предложений (по образцу, данному логопедом) с союзами “чтобы”, “потому что”, “если” и др. (Мы сегодня не пойдем гулять, потому что идет дождь. Если завтра ко мне придут гости, я испеку пирог...); с относительным местоимением “который” (Роме понравился конструктор. Конструктор подарил ему брат. Роме понравился конструктор, который подарил ему брат).

Связная речь. Закрепление всех полученных ранее навыков. Воспитание умения использовать при пересказе сложные предложения. Развитие умения связно и последовательно пересказывать текст, пользуясь фонетически и грамматически правильной выразительной речью. Формирование навыка составления рассказа по картинке, по серии картин. Заучивание наизусть прозаических и стихотворных текстов, скороговорок.

Формирование элементарных навыков письма и чтения - Звуки и буквы. Дальнейшее развитие навыков различения звуков. Усвоение букв ь, ч, ц, ф, щ, ы (24—31 неделя обучения). Закрепление и дальнейшее развитие навыка использования при письме ранее пройденных букв е, ё и усвоение букв ю, я. Усвоение буквы ь (как знака мягкости) на базе отчетливого произнесения и сравнения твердых и мягких звуков. Усвоение букв ь, ы (разделительный ь и ы знак) на основе отчетливого произношения и сравнения на слух сочетаний, например: ля-лья.

Слово. Закрепление навыка звуко-слогового анализа слов различной сложности, произношение которых не расходится с написанием. Подбор слов по схемам и моделям. Проведение в занимательной форме упражнений в определении звукового состава слов. Умение выкладывать и писать слова с сочетанием “ча”, “чу”, “ща”, “щу”. Проведение в занимательной форме (загадки, кроссворды, ребусы) постоянно усложняющихся упражнений, направленных на определение Предложение. Выкладывание из букв разрезной азбуки небольших (3—5 слов) предложений с предварительным орфографическим и звуковым анализом и самостоятельно буквенного состава слов.

Чтение. Дальнейшее развитие навыков чтения. Правильное слоговое чтение. Закрепление умения давать точные ответы по прочитанному, ставить вопросы к несложному тексту, пересказывать прочитанные тексты. Заучивание наизусть стихотворений, скороговорок, загадок. В летний период проводится работа по дальнейшему развитию навыка определения буквенного состава слов, различные упражнения в занимательной форме, выкладывание из букв разрезной азбуки и письмо слов и предложений с использованием всех полученных ранее знаний и навыков, закрепление навыков описывания, дальнейшее развитие навыков чтения, формирование навыка сознательного слитного чтения

Планируемые результаты логопедической работы:

правильно артикулировать все звуки речи в различных позициях;

чётко дифференцировать все изученные звуки;

называть последовательность слов в предложении, слогов и звуков в словах;

находить в предложении слова с заданным звуком, определять место звука в слове;

различать понятия “звук”, “твёрдый звук”, “мягкий звук”, “глухой звук”, “звонкий звук”, “слог”, “предложение” на практическом уровне;

называть последовательность слов в предложении, слогов и звуков в словах;

производить элементарный звуковой анализ и синтез;

овладеть интонационными средствами выразительности речи в пересказе, чтении стихов.

Литература.

Для работы с родителями и педагогами

Виноградова Е.В. «Вредные привычки. Читайте вашего ребенка, как книгу (маленькие подкаски для родителей)», 2006

- Волкова Т.В., Котович Т.Т. «Практическая психология в воспитании и образовании: навигатор для родителей и педагогов», 2022

- Гиппернейтер Ю.Б. «Общаться с ребенком КАК?», 2004

- Гиппернейтер Ю.Б. «Продолжаем общаться с ребенком ТАК?», 2005

- Захаров А.И. «Дневные и ночные страхи у детей», 2004

- Зинкевич-Евстигнеева Т. «Мастер сказок», 2012

- Климина Л.В. «Если вы растите дочь...», 2012

- Климина Л.В. «Если вы растите сына», 2012

- Кондратьева С.Ю. «Если у ребенка задержка психического развития...», 2011

- Кулганов В.А., Сорокина Н.В. «Психологические особенности развития детей и профилактика неврозов», 2012

- Кыласова Л.Е., Ротарь Н.В., Карцева Т.В., Фролова Н.Г. «Родительские собрания», 2013

- Ненашева А.В., Осинина Г.Н., Тараканова И.Н. «Коммуникативная компетентность педагога ДОУ (семинары-практикумы, тренинги, рекомендации)», 2013

- Орлова И.В. «Тренинг профессионального самопознания», 2006

- Рогалева Н.А. «Психологический клуб для родителей в детском саду», 2010

- Суркова Л. «Ребенок от 3 до 7 лет. Интенсивное воспитание», 2015

- Фесенко Ю.А. «Если у ребенка энурез (советы специалистов для родителей)», 2011

- Цветкова С.Л. «Умные игры для родителей (тренинговые игры и упражнения для родительских собраний)», 2018
- Чижова С.Ю., Калинина О.В. «Детская агрессивность», 2001
- Шепелева Л.Н. «Программы социально-психологических тренингов», 2007
- Шубенкова О. «Психосоматика у детей. 9 шагов к здоровью», 2022

Диагностика педагогического персонала

- Ассингер А. «Методика диагностики агрессивности»
- Бойко В.В. «Методика диагностики уровня эмоционального выгорания»
- Захарова В.П., Журавлёва А.Л. «Методика определения стиля руководства трудовым коллективом»
- Михалюк О.С., Шалыто А.Ю. «Методика оценки социально-психологического климата в трудовом коллективе»
- Тест «Стиль педагогического общения»
- Тест Люшера
- Тест по определению социально-педагогического типа личности.

Диагностический материал для работы с детьми

- Д.Б.Эльконин «Графический диктант», 2000
 - Ильина М.В. «Воображение и творческое мышление» (психодиагностические методики), 2004
 - Методика Векслера WPPSI для детей дошкольного возраста 4-6,5 лет, 2004
 - Методика Векслера WPPSI для детей дошкольного возраста (4-6,5 лет), 2008
 - Н.Я.Семаго, М.М.Семаго методика развития познавательной деятельности ребенка, 2000
 - Набор диагностических карточек с рисунками «Цвет. Форма. Величина»
 - Осипова А.А., Малашинская Л.И. «Диагностика и коррекция внимания», 2004
 - Павлова Н.Н., Руденко Л.Г. «Психологическая диагностика и коррекция в раннем возрасте (2,5-3 года), 20
 - Павлова Н.Н, Руденко Л.Г. «Экспресс-диагностика в детском саду», 2008
 - Пенкина Ю.А.»Психолого-педагогическое сопровождение детей с РАС в условиях ДОУ: оценка особенностей развития ребенка с РАС старшего дошкольного возраста: от выявления трудностей и постановки целей, к оценке результатов обучения (методические рекомендации)», 2018
 - Прогрессирующие матрицы Равена, 2000
 - Степанов С.С. «Диагностика интеллектуальных методов рисуночного теста», 2005
 - Стребелева Е.А. «Психолого-педагогическая диагностика развития детей раннего и дошкольного возраста», 2005
 - Т.А.Нежнова «Беседа о школе», 2000
 - Тест «Дорисовывание», 2000
 - Тест Бендер, 1995
 - Тест Векслера (детский вариант). Исследование интеллекта с 5 до 16 лет, 2000
- В официальном сайте ДОУ опубликована Адаптированная образовательная программа для детей дошкольного возраста с ОВЗ (ЗПР) и Адаптированная образовательная программа для детей дошкольного возраста с ОВЗ (ТНР).

2.7. Особенности взаимодействия педагогического коллектива с семьями обучающихся

Обязательная часть (п. 26 ФОП ДО)

Согласно п. 26.1 ФОП ДО, главными целями взаимодействия педагогического коллектива ДОО с семьями обучающихся дошкольного возраста являются:

1. Обеспечение психолого-педагогической поддержки семьи и повышение компетентности родителей (законных представителей) в вопросах образования, охраны и укрепления здоровья детей младенческого, раннего и дошкольного возрастов;
2. Обеспечение единства подходов к воспитанию и обучению детей в условиях ДОО и семьи; повышение воспитательного потенциала семьи.

Согласно п. 26.3 ФОП ДО, достижение этих целей осуществляется через решение основных задач:

1) информирование родителей (законных представителей) и общественности относительно целей ДО, общих для всего образовательного пространства Российской Федерации, о мерах господдержки семьям, имеющим детей дошкольного возраста, а также об образовательной программе, реализуемой в ДОО;

2) просвещение родителей (законных представителей), повышение их правовой, психолого-педагогической компетентности в вопросах охраны и укрепления здоровья, развития и образования детей;

3) способствование развитию ответственного и осознанного родительства как базовой основы благополучия семьи;

4) построение взаимодействия в форме сотрудничества и установления партнёрских отношений с родителями (законными представителями) детей младенческого, раннего и дошкольного возраста для решения образовательных задач;

5) вовлечение родителей (законных представителей) в образовательный процесс.

Согласно п. 26.4 ФОП ДО, построение взаимодействия с родителями (законными представителями) придерживается следующих принципов:

1) приоритет семьи в воспитании, обучении и развитии ребёнка: в соответствии с Законом об образовании у родителей (законных представителей) обучающихся не только есть преимущественное право на обучение и воспитание детей, но именно они обязаны заложить основы физического, нравственного и интеллектуального развития личности ребёнка;

2) открытость: для родителей (законных представителей) доступна актуальная информация об особенностях пребывания ребёнка в группе; каждому из родителей (законных представителей) предоставлен свободный доступ в ДОО; между педагогами и родителями (законными представителями) обеспечен обмен информацией об особенностях развития ребёнка в ДОО и семье;

3) взаимное доверие, уважение и доброжелательность во взаимоотношениях педагогов и родителей (законных представителей): при взаимодействии педагоги придерживаются этики и культурных правил общения, проявляют позитивный настрой на общение и сотрудничество с родителями (законными представителями); этично и разумно используют полученную информацию как со стороны педагогов, так и со стороны родителей (законных представителей) в интересах детей;

4) индивидуально-дифференцированный подход к каждой семье: при взаимодействии учитываются особенности семейного воспитания, потребности родителей (законных представителей) в отношении образования ребёнка, отношение к педагогу и ДОО, проводимым мероприятиям; обеспечена возможность включения родителей (законных представителей) в совместное решение образовательных задач;

5) возрастосообразность: при планировании и осуществлении взаимодействия учитываются особенности и характер отношений ребёнка с родителями (законными представителями), прежде всего, с матерью (преимущественно для детей младенческого и раннего возраста), обусловленные возрастными особенностями развития детей.

Согласно п. 26.5 ФОП ДО, деятельность педагогического коллектива ДОО по построению взаимодействия с родителями (законными представителями) обучающихся осуществляется по нескольким направлениям:

Диагностико - аналитическое	Просветительское	Консультационное
--	-------------------------	-------------------------

<p>- получение и анализ данных о семье, её запросах в отношении охраны здоровья и развития ребёнка; об уровне психолого-педагогической компетентности родителей (законных представителей); - планирование работы с семьёй с учётом результатов проведенного анализа; -согласование воспитательных задач</p>	<p>Просвещение родителей (законных представителей) по вопросам: -особенностей психофизиологического и психического развития детей младенческого, раннего и дошкольного возрастов; - выбора эффективных методов обучения и воспитания детей определенного возраста; - ознакомление с актуальной информацией о государственной политике в области ДО, включая информирование о мерах господдержки семьям с детьми дошкольного возраста; - информирование об особенностях реализуемой в ДОО образовательной программы; - условиях пребывания ребёнка в группе ДОО; - содержании и методах образовательной работы с детьми;</p>	<p>Консультирование родителей (законных представителей) по вопросам: - их взаимодействия с ребёнком, - преодоления возникающих проблем воспитания и обучения детей, в том числе с ООП в условиях семьи; - особенностей поведения и взаимодействия ребёнка со сверстниками и педагогом; - возникающих проблемных ситуациях; - способам воспитания и построения продуктивного взаимодействия с детьми младенческого, раннего и дошкольного возрастов; - способам организации и участия в детских деятельности, образовательном процессе и т.д.</p>
--	---	--

Решение основных задач взаимодействия с родителями по направлениям деятельности реализуются в разных формах (групповых и (или) индивидуальных) посредством различных методов, приемов и способов взаимодействия с родителями (законными представителями):

ЗАДАЧИ НАПРАВЛЕНИЯ	Диагностико-аналитическое направление	Просветительское и консультационное направление
Информирование родителей	опросы, социологические срезы, индивидуальные	групповые родительские собрания, конференции, круглые столы, семинары-практикумы, тренинги и ролевые игры, консультации, педагогические гостиные,
Просвещение родителей	блокноты, «почтовый ящик», педагогические беседы с родителями (законными	родительские клубы и другое; информационные проспекты, стенды, ширмы, папки- передвижки для родителей (законных представителей); журналы и газеты, издаваемые ДОО для родителей (законных представителей),
Ответственное и осознанное родительство	представителями); дни (недели) открытых дверей, открытые	педагогические библиотеки для родителей (законных представителей); сайты ДОО и социальные группы в сети Интернет;
Сотрудничество и установления партнёрских отношений	просмотры занятий и других видов деятельности детей.	медиарепортажи и интервью; фотографии, выставки детских работ, совместных работ родителей (законных

Вовлечение родителей в образовательный процесс		представителей) и детей. Включают также и досуговую форму - совместные праздники и вечера, семейные спортивные и тематические мероприятия, тематические досуги, знакомство с семейными традициями.
---	--	--

2.8. Преемственность дошкольного и начального образования

Цель: обеспечение преемственности и непрерывности в организации образовательной, воспитательной, учебно-методической работы между дошкольным и начальным звеном образования.

Задачи:

Согласовать цели и задачи дошкольного и школьного начального образования.

Создать психолого-педагогические условия, обеспечивающие сохранность и укрепление здоровья, непрерывность психофизического развития дошкольника и младшего школьника.

Обеспечить условия для реализации плавного, бесстрессового перехода детей от игровой к учебной деятельности.

Преемственность учебных планов и программ дошкольного и школьного начального образования.

Пояснительная записка

Школа и детский сад нацелена на реализацию комплекса образовательных задач, которые исходят из двух взаимодействующих целей – подготовить ребёнка дошкольного возраста к обучению в школе и в начальной школе заложить базу для дальнейшего активного обучения.

Готовность к обучению в начальной школе предполагает физиологическую зрелость и психологическую готовность, готовность к обучению в основной школе – наличие способности обучаться.

Организация работы по предшкольному обучению детей старшего дошкольного возраста осуществляется по следующим направлениям:

- организационно-методическое обеспечение;
- работа с детьми;
- работа с родителями.

Организационно-методическое обеспечение включает:

- Взаимопосещения занятий. Изучение опыта использования вариативных форм, методов и приёмов работы в практике учителей и воспитателей.

Работа с детьми включает:

- Совместную работу психологов по отслеживанию развития детей, определению “школьной зрелости”.
- Совместное проведение праздников, спортивных мероприятий.

Система взаимодействия педагога и родителей включает:

- Совместное проведение родительских собраний.
- Открытые занятия педагогов.
- Консультации психолога.
- Привлечение родителей к организации детских праздников, спортивных соревнований.

Взаимодействие ДОУ и школы в процессе подготовки детей к школьному обучению предполагает создание комплекса условий, обеспечивающих формирование готовности ребенка к школе на основе единых требований.

Ожидаемые результаты

Такая целенаправленная работа по подготовке детей к школе должна способствовать:

• Созданию и совершенствованию благоприятных условий для обеспечения: личностного развития ребенка;

- укрепления психического и физического здоровья;
- целостного восприятия картины окружающего мира;

- формирования социально-нравственных норм и готовности к школьному обучению;
- преодоления разноуровневой подготовки.
- Совершенствованию форм организации учебно-воспитательного процесса и методов обучения в ДОУ и начальной школе.
- Обеспечению более успешной адаптации детей к обучению в начальных классах, сохранению желания дошкольников учиться и развиваться

**План совместной работы ДОУ и школы
по преемственности воспитательно-образовательного процесса**

№	Наименование мероприятий	Сроки	Ответственный
Организационная работа			
1.	Проведение экскурсий в школу: - подготовительная группа участвует в проведении Дня знаний; - подготовительная группа знакомится с помещениями школы	Сентябрь В течение учебного года	Старший воспитатель, воспитатели, учителя начальных классов
2.	Осуществление единого подхода в привитии детям гигиенических навыков, в воспитании культуры поведения, умения вести себя с взрослыми, сверстниками, аккуратным, умения занять себя, найти дело по интересам, в соблюдении режима дня, не допускающего физической, психологической и интеллектуальной перегрузки и способствующего общему развитию и оздоровлению ребенка	В течение учебного года	Воспитатели
3.	Осуществление воспитания детей в игре. Место игры в режиме дня, подбор и размещение игрового материала, содержание игр, умение детей играть самостоятельно. Использование игры в педагогическом процессе с целью получения знаний в нестандартной обстановке	В течение учебного года	Воспитатели
4.	Обеспечение своевременного медицинского осмотра детей подготовительной группы	В течение учебного года	Медицинский работник
5.	Оформление уголков для игр в школу в группах	Сентябрь	Воспитатели
Методическая работа			
1.	Изучение и анализ программ начальной школы и детского сада, нормативных документов по подготовке детей к школе	Ноябрь	Старший воспитатель
2.	День открытых дверей в школе для детей подготовительных групп и их родителей, воспитателей детского сада	Декабрь	Старший воспитатель
3.	Взаимопосещения: - посещение уроков в 1 классе воспитателями дошкольных групп;	Март Апрель	Воспитатели, учителя начальных классов

	- посещение занятий в подготовительной группе учителями начальных классов		
4.	Пред школьная подготовка дошкольников	Октябрь-апрель (по субботам)	Учителя
Психодиагностическая и коррекционно-развивающая работа			
1.	Проведение психодиагностической работы с детьми 6-7 лет, направленной на выявление уровня и особенностей развития ребенка, выбор дифференцированных педагогических условий, необходимых для его развития и подготовке к школе	В течение учебного года	Старший воспитатель, воспитатель
2.	Создание условий для индивидуального развития и коррекции нуждающихся детей 6-7 лет	В течение учебного года	Старший воспитатель, воспитатель
3.	Осуществление единого медико-психолого-педагогического контроля за динамикой развития детей с целью выявления готовности к школьному обучению.	В течение учебного года	Воспитатель, учитель-логопед логопед, Старший воспитатель, медицинский работник, воспитатель по физкультуре
4.	Мониторинг готовности к школе детей подготовительной группы	Апрель-май	Старший воспитатель
5.	Выпускной бал	Май	Музыкальный руководитель, воспитатели
Работа с родителями			
1.	Принимать участие в проведении совместного родительского собрания ДОУ и школы	Февраль-март	Старший воспитатель, воспитатели, учителя начальных классов
2.	Проведение консультаций для родителей - Развитие речи как один из важных факторов готовности ребенка к школе - Психолого-педагогическая готовность детей к школе - В семье будущий первоклассник	В течение учебного года	Воспитатели, старший воспитатель
3.	Анкетирование родителей детей предшкольного возраста	Февраль	Старший воспитатель, воспитатель

2.9. Взаимодействие с социумом.

В реализации образовательной программы участвуют научные, медицинские, культурные, физкультурно-спортивные и иные организации, обладающие ресурсами, необходимыми для осуществления видов образовательной деятельности, предусмотренных соответствующей образовательной программой. Взаимодействие осуществляется на основании договора между организациями.

№ п/п	Социокультурные институты	Цель взаимодействия	Формы взаимодействия	Результат взаимодействия
1.	Пригородная СОШ	Преимущество целей и содержания обучения детей в ДОУ и школе.	Проведение экскурсий и целевых прогулок в школу.	Коррекция программ. Удовлетворение запросов родителей

		Диагностирование детей к школе.	«Круглый стол» по вопросам преемственности. Изучение программ ДОУ и начальной школы. Изучение личности и диагностика. Совместные родительские собрания, консультации.	по подготовке детей к школе.
2.	Областной кукольный театр им. В. Леонтьевой Выездные театральные коллективы	Способствовать эстетическому и эмоциональному развитию детей.	Посещение кукольных спектаклей. Организация спектаклей с познавательной тематикой.	Обеспечение запросов родителей по художественно-эстетическому воспитанию детей.
3.	Детская поликлиника	Укрепление здоровья и своевременная коррекция имеющихся нарушений в здоровье каждого ребенка.	Консультирование воспитателей, родителей. Ежегодный осмотр детей специалистами поликлиники	Положительная динамика состояния здоровья детей. Переход из третьей группы здоровья во вторую, из второй в первую.
4.	ТПМПК центр «Росток»	Взаимодействие ПМПК и ПМПк ДОУ.	Бесплатное обследование детей, оказание методической помощи ДОУ, информирование родителей и оказание помощи в соответствии с выявленными отклонениями в развитии.	Своевременная психолого-медико-педагогическая помощь детям.
5.	ФГБОУ ДПО УГПУ им. И.Н. Ульянова	Профессиональное развитие кадров.	Курсовая подготовка. Участие педагогов в семинарах, творческих встречах. Защита педагогических проектов. Представление творческих отчетов.	Обеспечение повышения уровня квалификации педагогических работников ДОУ.

6.	Городские методические объединения	Профессиональное развитие кадров.	Представление и обобщение опыта работы. Выступления педагогов с творческими отчётами, педагогическими проектами.	Обеспечение повышения уровня квалификации педагогических работников ДООУ.
----	------------------------------------	-----------------------------------	---	---

3. Федеральная рабочая программа воспитания

3.1 Целевой раздел Программы воспитания

3.2 Пояснительная записка

<http://publication.pravo.gov.ru/Document/View/0001202212280044?index=173> с. 172-174

3.3 Цели и задачи воспитания

<http://publication.pravo.gov.ru/Document/View/0001202212280044?index=175> с. 174-175

Согласно п. 29.2 ФОП ДО, общая **цель** воспитания в ДОО - личностное развитие каждого ребёнка с учётом его индивидуальности и создание условий для позитивной социализации детей на основе традиционных ценностей российского общества, что предполагает:

- 1) формирование первоначальных представлений о традиционных ценностях российского народа, социально приемлемых нормах и правилах поведения;
- 2) формирование ценностного отношения к окружающему миру (природному и социокультурному), другим людям, самому себе;
- 3) становление первичного опыта деятельности и поведения в соответствии с традиционными ценностями, принятыми в обществе нормами и правилами.

Согласно п. 29.2.1.2. ФОП ДО **Задачами** воспитания в ДОО являются:

- 1) содействие развитию личности, основанному на принятых в обществе представлениях о добре и зле, должном и недопустимом;
- 2) содействие становлению нравственности, основанной на духовных отечественных традициях, внутренней установке личности поступать согласно своей совести;
- 3) создание условия для развития и реализации личностного потенциала ребёнка, его готовности к творческому самовыражению и саморазвитию, самовоспитанию;
- 4) осуществление поддержки позитивной социализации ребёнка посредством проектирования и принятия уклада, воспитывающей среды, создания воспитывающих общностей.

3.4 Направления воспитания

<http://publication.pravo.gov.ru/Document/View/0001202212280044?index=176> с. 175-177

Согласно п. 29.2.2. ФОП ДО в РПВ выделены следующие направления воспитания:

ПАТРИОТИЧЕСКОЕ НАПРАВЛЕНИЕ ВОСПИТАНИЯ	
ЦЕЛЬ	ЦЕННОСТИ
Содействовать формированию у ребёнка личностной позиции наследника традиций и культуры, защитника Отечества и творца (созидателя), ответственного за будущее своей страны.	Родина и природа
СОДЕРЖАНИЕ	

Патриотическое направление воспитания базируется на идее патриотизма как нравственного чувства, которое вырастает из культуры человеческого бытия, особенностей образа жизни и её уклада, народных и семейных традиций.

Работа по патриотическому воспитанию предполагает: формирование «**патриотизма наследника**», испытывающего чувство гордости за наследие своих предков (предполагает приобщение детей к истории, культуре и традициям нашего народа: отношение к труду, семье, стране и вере); «**патриотизма защитника**», стремящегося сохранить это наследие (предполагает развитие у детей готовности преодолевать трудности ради своей семьи, малой родины); «**патриотизма создателя и творца**», устремленного в будущее, уверенного в благополучии и процветании своей Родины (предполагает конкретные каждодневные дела, направленные, например, на поддержание чистоты и порядка, опрятности и аккуратности, а в дальнейшем - на развитие всего своего населенного пункта, района, края, Отчизны в целом).

ДУХОВНО-НРАВСТВЕННОЕ НАПРАВЛЕНИЕ ВОСПИТАНИЯ

ЦЕЛЬ	ЦЕННОСТИ
Формирование способности к духовному развитию, нравственному самосовершенствованию, индивидуально-ответственному поведению.	Жизнь, милосердие, добро
СОДЕРЖАНИЕ	
Духовно-нравственное воспитание направлено на развитие ценностно- смысловой сферы дошкольников на основе творческого взаимодействия в детско- взрослой общности, содержанием которого является освоение социокультурного опыта в его культурно-историческом и личностном аспектах.	

СОЦИАЛЬНОЕ НАПРАВЛЕНИЕ ВОСПИТАНИЯ

ЦЕЛЬ	ЦЕННОСТИ
Формирование ценностного отношения детей к семье, другому человеку, развитие дружелюбия, умения находить общий язык с другими людьми.	Семья, дружба, человек и сотрудничество
СОДЕРЖАНИЕ	
Важной составляющей социального воспитания является освоение ребёнком моральных ценностей, формирование у него нравственных качеств и идеалов, способности жить в соответствии с моральными принципами и нормами и воплощать их в своем поведении. Культура поведения в своей основе имеет глубоко социальное нравственное чувство - уважение к человеку, к законам человеческого общества. Конкретные представления о культуре поведения усваиваются ребёнком вместе с опытом поведения, с накоплением нравственных представлений, формированием навыка культурного поведения.	

ПОЗНАВАТЕЛЬНОЕ НАПРАВЛЕНИЕ ВОСПИТАНИЯ

ЦЕЛЬ	ЦЕННОСТИ
Формирование ценности познания.	Познание

СОДЕРЖАНИЕ

Познавательное и духовно-нравственное воспитание должны осуществляться в содержательном единстве, так как **знания наук и незнание добра ограничивает** и деформирует личностное развитие ребёнка.

Значимым является воспитание у ребёнка **стремления к истине**, становление целостной картины мира, в которой интегрировано ценностное, эмоционально окрашенное отношение к миру, людям, природе, деятельности человека.

ФИЗИЧЕСКОЕ И ОЗДОРОВИТЕЛЬНОЕ НАПРАВЛЕНИЕ ВОСПИТАНИЯ

ЦЕЛЬ

Формирование ценностного отношения детей к здоровому образу жизни, овладение элементарными гигиеническими навыками и правилами безопасности.

ЦЕННОСТИ

Жизнь и здоровье

СОДЕРЖАНИЕ

Физическое и оздоровительное направление воспитания основано на идее **охраны и укрепления здоровья** детей, становления осознанного отношения к жизни как основоположной ценности и здоровью как совокупности физического, духовного и социального благополучия человека.

ТРУДОВОЕ НАПРАВЛЕНИЕ ВОСПИТАНИЯ

ЦЕЛЬ

Формирование ценностного отношения детей к труду, трудолюбию и приобщение ребёнка к труду.

ЦЕННОСТИ

Труд

СОДЕРЖАНИЕ

Трудовое направление воспитания направлено на формирование и поддержку **привычки к трудовому усилию**, к доступному напряжению физических, умственных и нравственных сил для решения трудовой задачи; стремление приносить пользу людям. Повседневный труд постепенно приводит детей к осознанию **нравственной стороны труда**. Самостоятельность в выполнении трудовых поручений способствует формированию **ответственности за свои действия**.

ЭСТЕТИЧЕСКОЕ НАПРАВЛЕНИЕ ВОСПИТАНИЯ

ЦЕЛЬ

Способствовать становлению у ребёнка ценностного отношения к красоте.

ЦЕННОСТИ

Культура, красота

СОДЕРЖАНИЕ

Эстетическое воспитание направлено на воспитание **любви к прекрасному** в окружающей обстановке, в природе, в искусстве, в отношениях, развитие у детей желания и умения творить. Эстетическое воспитание через обогащение чувственного опыта и развитие

эмоциональной сферы личности влияет на становление нравственной и духовной составляющих внутреннего мира ребёнка. Искусство делает ребёнка отзывчивее, добрее, обогащает его духовный мир, способствует воспитанию воображения, чувств. Красивая и удобная обстановка, чистота помещения, опрятный вид детей и взрослых содействуют **воспитанию художественного вкуса.**

3.5 Целевые ориентиры воспитания

<http://publication.pravo.gov.ru/Document/View/0001202212280044?index=178> с. 177-181

Целевые ориентиры воспитания детей раннего возраста (к трем годам).

Направление воспитания	Ценности	Целевые ориентиры
Патриотическое	Родина, природа	Проявляющий привязанность к близким людям, бережное отношение к живому
Духовно нравственное	Жизнь, милосердие, добро	Способный понять и принять, что такое «хорошо» и «плохо». Проявляющий сочувствие, доброту.
Социальное	Человек, семья, дружба, сотрудничество	Испытывающий чувство удовольствия в случае одобрения и чувство огорчения в случае неодобрения со стороны взрослых. Проявляющий интерес к другим детям и способный бесконфликтно играть рядом с ними. Проявляющий позицию «Я сам!». Способный к самостоятельным (свободным) активным действиям в общении.
Познавательное	Познание	Проявляющий интерес к окружающему миру. Любознательный, активный в поведении и деятельности.
Физическое и оздоровительное	Здоровье, жизнь	Понимающий ценность жизни и здоровья, владеющий основными способами укрепления здоровья - физическая культура, закаливание, утренняя гимнастика, личная гигиена, безопасное поведение и другое; стремящийся к сбережению и укреплению собственного здоровья и здоровья окружающих. Проявляющий интерес к физическим упражнениям и подвижным играм, стремление к личной и командной победе, нравственные и волевые качества.
Трудовое	Труд	Поддерживающий элементарный порядок в окружающей обстановке. Стремящийся помогать старшим в доступных трудовых действиях. Стремящийся к результативности, самостоятельности, ответственности в самообслуживании, в быту, в игровой и других видах деятельности (конструирование, лепка, художественный труд, детский дизайн и другое).
Эстетическое	Культура и красота	Проявляющий эмоциональную отзывчивость на красоту в окружающем мире и искусстве.

Направление воспитания	Ценности	Целевые ориентиры
		Способный к творческой деятельности (изобразительной, декоративно-оформительской, музыкальной, словесноречевой, театрализованной и другое).

Целевые ориентиры воспитания детей на этапе завершения освоения программы

Направление воспитания	Ценности	Целевые ориентиры
Патриотическое	Родина, природа	Любящий свою малую родину и имеющий представление о своей стране - России, испытывающий чувство привязанности к родному дому, семье, близким людям.
Духовно нравственное	Жизнь, милосердие, добро	Различающий основные проявления добра и зла, принимающий и уважающий традиционные ценности, ценности семьи и общества, правдивый, искренний, способный к сочувствию и заботе, к нравственному поступку. Способный не оставаться равнодушным к чужому горю, проявлять заботу; Самостоятельно различающий основные отрицательные и положительные человеческие качества, иногда прибегая к помощи взрослого в ситуациях морального выбора.
Социальное	Человек, семья, дружба, сотрудничество	Проявляющий ответственность за свои действия и поведение; принимающий и уважающий различия между людьми. Владеющий основами речевой культуры. Дружелюбный и доброжелательный, умеющий слушать и слышать собеседника, способный взаимодействовать со взрослыми и сверстниками на основе общих интересов и дел.
Познавательное	Познание	Любознательный, наблюдательный, испытывающий потребность в самовыражении, в том числе творческом. Проявляющий активность, самостоятельность, инициативу в познавательной, игровой, коммуникативной и продуктивных видах деятельности и в самообслуживании. Обладающий первичной картиной мира на основе традиционных ценностей.
Физическое и оздоровительное	Здоровье, жизнь	Понимающий ценность жизни, владеющий основными способами укрепления здоровья - занятия физической культурой, закаливание, утренняя гимнастика, соблюдение личной гигиены и безопасного поведения и другое; стремящийся к сбережению и укреплению собственного здоровья и здоровья

Направление воспитания	Ценности	Целевые ориентиры
		окужающих. Проявляющий интерес к физическим упражнениям и подвижным играм, стремление к личной и командной победе, нравственные и волевые качества. Демонстрирующий потребность в двигательной деятельности. Имеющий представление о некоторых видах спорта и активного отдыха.
Трудовое	Труд	Понимающий ценность труда в семье и в обществе на основе уважения к людям труда, результатам их деятельности. Проявляющий трудолюбие при выполнении поручений и в самостоятельной деятельности.
Эстетическое	Культура и красота	Способный воспринимать и чувствовать прекрасное в быту, природе, поступках, искусстве. Стремящийся к отображению прекрасного в продуктивных видах деятельности.

Содержательный раздел Программы воспитания

3.5.1 Уклад образовательной организации

<http://publication.pravo.gov.ru/Document/View/0001202212280044?index=182> с. 181

Уклад ДОО(п. 29.3.1 ФОП ДО):

- Цель и смысл деятельности ДОО, её миссия: ДОО считает своей миссией, целью и смыслом - обеспечение разностороннего развития каждого воспитанника, с учетом государственной политики.
- Принципы жизни и воспитания в ДОО: жизнь в ДОО выстроена на уважении, доверии, принятии ребенка таким, какой он есть. Считаю важным выделить -принцип следования нравственному примеру и воспитание через призму безопасности и безопасного поведения, т.е. защищенность интересов личности от внутренних и внешних угроз; принцип совместной деятельности ребенка и взрослого, на основе приобщения к культурным ценностям и их освоения.
- Образ ДОО, её особенности, символика, внешний имидж: к внешним проявлениями уникальности нашего ДОО является внешняя атрибутика: эмблема ДОО (логотип «ивушка») - использование логотипа на официальном сайте учреждения, использование логотипа на информационных стендах в ДОУ; внешний облик помещений ДОУ эстетически привлекателен и соответствует целям образования: каждое групповое помещение имеет своё индивидуальное оформление, учитывая ее название.
- Отношения к воспитанникам, их родителям (законным представителям), сотрудникам и партнерам ДОО: ДОО выстраивает работу с родителями, с учетом положительного эмоционального настроения педагогов и родителей на совместную работу по воспитанию детей. ДОО создает условия для формирования у родителей уверенности в том, что ДОУ всегда поможет им в решении педагогических проблем и в то же время никак не повредит, так как будут учитываться мнения семьи и предложения по взаимодействию с ребенком. Педагоги, в свою очередь, заручаются пониманием со стороны родителей в решении педагогических проблем. А в самом большом выигрыше находятся дети, ради которых и осуществляется это взаимодействие. С партнерами ДОО выстраивает взаимовыгодное сотрудничество применяя принцип полисубъектности.

- Ключевые правила ДОО: коллектив ввел правило «отказа» от запрета на посильное участие детей в ситуациях самообслуживания - детская общность является полноправным участником воспитательного процесса; детской общностью разработаны правила и нормы поведения в группах в соответствии с возрастными и индивидуальными особенностями; важным правилом является соблюдение положения о педагогической этике всем персоналом ДОО;
- Традиции и ритуалы, особые нормы этикета в ДОО: традиции и ритуалы подробно описаны в п. 2.3. Программы; особые нормы этикета -ДОО посещают поколениями одна, из устоявшихся особых норм это проявление интереса коллективом к дальнейшей жизни выбывших воспитанников.
- Особенности РППС, отражающие образ и ценности ДОО: на входе в ДОО расположен информационный стенд для ознакомления родителей с важной информацией ДОО; одной из важных особенностей объединяющая все общности ДОО является уличная спортивная площадка подчеркивающая важность здоровьесбережения; на здании расположены баннеры подчеркивающие важность текущего направления в том числе направления государственной политики; на фасаде ДОО расположен флаг.
- Социокультурный контекст, внешняя социальная и культурная среда ДОО(учитывает этнокультурные, конфессиональные и региональные особенности): ДОО посещают семьи и работают люди разных национальностей все участники образовательных отношений толерантно относятся к друг другу, уважают культуру и традиции всех народов.

3.5.1.2 Воспитывающая среда образовательной организации

<http://publication.pravo.gov.ru/Document/View/0001202212280044?index=182> с. 181-182

Воспитывающая среда ДОО (п. 29.3.2 ФОП ДО):

- Условия для формирования эмоционально-ценностного отношения ребёнка к окружающему миру, другим людям, себе: В детском саду одним из главных людей формирующих воспитывающую среду - является воспитатель, так как именно он находится в контакте с детьми целый день и является носителем культурных ценностей и наглядным примером. Воспитатель соблюдает правила педагогической этики (педагогический такт, выдержку, доброту, человечность, искренность.) Особенно важно умение педагогов ДОО: спокойно держаться и разговаривать; быть приветливыми, педагоги умеют выбирать приемы, соответствующие настроению ребенка – во время пошутить, успокоить, доверительно поговорить, другими словами создать благоприятную почву для зерна воспитательных ценностей, которое мы сеем с первых дней пребывания детей в детском саду. Процесс приобщения к культурным образцам человеческой деятельности (культуре жизни, познанию мира, речи, коммуникации, и прочим), приобретения культурных умений при взаимодействии со взрослыми и в самостоятельной деятельности в предметной среде протекает в период всего пребывания ребенка в детском саду и будет успешным, если взрослый выступает в этом процессе в роли партнера, а не руководителя, поддерживая и развивая мотивацию ребенка подчеркивая его индивидуальность.
- Условия для обретения ребёнком первичного опыта деятельности и поступка в соответствии с традиционными ценностями российского общества: в ДОО ежедневно создаются условия для усвоения ребенком социокультурных норм во взаимодействии с людьми, заинтересованными в его благополучном развитии (члены семьи, работники учреждений образования, социальные партнёры), которые передают свои знания, опыт, помогают понять и принять социально-культурные особенности своего общества (культурные средства и формы, социально-культурные ценности, нормы, установки), адаптироваться в социально-культурной среде; огромное значение в формировании социокультурных норм имеет также и коммуникативная деятельность. Это беседы, рассказы, чтение художественной литературы, словесные игры, загадки, пословицы и т.п., которые способствуют усвоению дошкольниками нравственных общечеловеческих ценностей, национальных традиций, гражданственности.
- Условия для становления самостоятельности, инициативности и творческого взаимодействия в разных детско-взрослых и детско-детских общностях, включая разновозрастное детское сообщество: Совместные праздники с участием всех детей, где дети получают социальный опыт

общения с детьми разного возраста, родители - полноправные участники праздничных событий; Педагоги поддерживают инициативу старших детей в помощи малышам, например: довести их от участка до групповой ячейки.

3.5.1.3 Общности образовательной организации

<http://publication.pravo.gov.ru/Document/View/0001202212280044?index=183> с. 182

Общности ДОО(п. 29.3.3. ФОП ДО):

В ДОО выделяются следующие общности:

- Педагог - дети,
- Родители (законные представители) - ребёнок (дети),
- Педагог - родители (законные представители).
- Дети-дети
- Педагог-педагог
- Родители(законные представители) – родители(законные представители)

	профессиональное сообщества	профессионально-родительское сообщества	детско-взрослой общности
Ценности и цели:	<p>- цель: взаимодействие на профессиональные темы, постоянный обмен знаниями, который обеспечивает личный и профессиональный рост.</p> <p>- ценности:</p> <p>1. общегуманистические социальные ценности (гражданственность, любовь к людям, интеллигентность, духовность)</p> <p>2. профессиональная идентичность с профессиональной общностью на основе принятия им содержательных аспектов деятельности по формированию и развитию личности ребенка и требований к их выполнению, а также сложившихся профессиональных норм и правил, стиля мышления, образцов социального поведения;</p>	<p>- цель: объединение усилий по воспитанию ребенка в семье и в МБДОУ, включение родителей в образовательный процесс.</p> <p>- ценности:</p> <p>1. уважение друг к другу;</p> <p>2. здоровьесбережение и безопасность детей;</p> <p>3. создание единого пространства для воспитания ребенка.</p>	<p>- цель: создание общего пространства взаимоуважения, отзывчивости, щедрости, доброжелательности, общению, ценности: сотворчество и сопереживание, взаимопонимание и взаимное уважение, отношение к ребенку как к полноправному человеку, наличие общих симпатий, ценностей и смыслов у всех участников общности.</p>

<p>Особенности организации общностей и их роль в процессе воспитания детей</p>	<p>- в ДОО существуют: педагогический совет, творческие и рабочие группы, все сообщества формируются с учетом необходимости обеспечения образовательного процесса, а так же на основе собственных интересов и инициатив; - роль в процессе: педагоги, а также другие сотрудники, являются примером в формировании полноценных и сформированных ценностных ориентиров, норм общения и поведения;</p>	<p>- в ДОО существуют: Совет родителей, родительские комитеты, а так же объединение «Помощь всякая нужна, помощь всякая важна», все сообщества формируются с учетом необходимости обеспечения образовательного процесса, а так же на основе собственных интересов и инициатив; - роль в процессе: совместное обсуждение воспитывающими взрослыми особенностей ребенка и дальнейшее создание условий, которые необходимы для его оптимального и полноценного развития и воспитания.</p>	<p>- в ДОО существует объединение «Творческие люди», общность формируются с учетом на основе собственных интересов и инициатив; - роль в процессе: детско-взрослая общность является источником и механизмом воспитания ребенка. Находясь в общности, ребенок сначала приобщается к тем правилам и нормам, которые вносят взрослые в общность, а затем эти нормы усваиваются ребенком и становятся его собственными.</p>
<p>Особенности обеспечения возможности разновозрастного взаимодействия детей</p>	<p>Важным является взаимопомощь старших детей младшим во время проведения общих мероприятий и на прогулочных участках в повседневной жизни. Отношения с младшими - это возможность для ребенка стать авторитетом и образцом для подражания, а также пространство для воспитания заботы и ответственности. Организация жизнедеятельности детей дошкольного возраста в разновозрастной группе обладает большим воспитательным потенциалом для инклюзивного образования.</p>		

3.5.1.4 Задачи воспитания в разных областях

<http://publication.pravo.gov.ru/Document/View/0001202212280044?index=183> с. 182-184

Интегрированы в каждую образовательную область и отражены в п 2.1 Программы.

3.5.1.5 Формы совместной деятельности в образовательной организации

<http://publication.pravo.gov.ru/Document/View/0001202212280044?index=186> с. 185-186

Работа с родителями (законными представителями)(п. 29.3.5.1. ФОП ДО):

Работа с родителями (законными представителями) детей дошкольного возраста строится на принципах ценностного единства и сотрудничества всех субъектов социокультурного окружения ДОО.

Для реализации РПВ используются формы сотрудничества с семьями воспитанников, описанные в п. 2.5 Программы.

События ДОО(п. 29.3.5.2. ФОП ДО):

Событие – это форма совместной деятельности ребенка и взрослого, в которой активность взрослого приводит к приобретению ребенком собственного опыта переживания той или иной ценности. Для создания значимого события и раскрытия ценностей воспитания, педагогами ДОО создаются условия позволяющие принять ребенком ценности согласно его возрастным особенностям. В ДОО используются проекты, праздники, общие дела, ритмы жизни (утренний и вечерний круг, прогулка), режимные моменты (прием пищи, подготовка ко сну и прочее), свободная игра, свободная деятельность детей.

Событийные мероприятия носящие воспитательную направленность и реализуются согласно годовому и календарному плану воспитательной работы.

Мероприятия постоянного (ежедневного, режимного)характера гибко включаются педагогом в различные образовательные ситуации, в игровую и другие деятельности детей.

Совместная деятельность в образовательных ситуациях (п. 29.3.5.2.3. ФОП ДО):

К основным видам организации совместной деятельности в образовательных ситуациях в ДОО относятся:

ситуативная беседа, рассказ, советы, вопросы;

социальное моделирование, воспитывающая (проблемная) ситуация, составление рассказов из личного опыта;

чтение художественной литературы с последующим обсуждением и выводами, сочинение рассказов, историй, сказок, заучивание и чтение стихов наизусть;

разучивание и исполнение песен, театрализация, драматизация, этюды- инсценировки;

рассматривание и обсуждение картин и книжных иллюстраций, просмотр видеороликов, презентаций, мультфильмов;

организация выставок (книг, репродукций картин, тематических или авторских, детских поделок и тому подобное),

экскурсии (в музей, в общеобразовательную организацию и тому подобное), посещение спектаклей, выставок;

игровые методы (игровая роль, игровая ситуация, игровое действие и другие); демонстрация собственной нравственной позиции педагогом, личный пример педагога, приучение к вежливому общению, поощрение (одобрение, тактильный контакт, похвала, поощряющий взгляд).

Все указанные образовательные ситуации обеспечивают образовательный процесс и носят ярко выраженный воспитательный характер.

3.5.1.6 Организация предметно-пространственной среды

<http://publication.pravo.gov.ru/Document/View/0001202212280044?index=187>с. 186-187

Реализация воспитательного потенциала предметно-пространственной среды в ДОУ предусматривает совместную деятельность педагогов, обучающихся, других участников образовательных отношений по её созданию, поддержанию, использованию в воспитательном процессе:

В ДОО имеются:

- знаки и символы государства, региона, населенного пункта и ДОО (большие флаги: России, города Ульяновска; гербы: России, города Ульяновска; малые флаги России);

- компоненты среды, отражающие региональные этнографические и другие особенности социокультурных условий, в которых находится ДОО (мини музей татарской культуры: куклы, книги дидактические игры);

- компоненты среды, отражающие экологичность, природо-сообразность и безопасность(информационные стенды, уголок эколят-дошколят на территории сада, экологическая тропа);

- компоненты среды, обеспечивающие детям возможность общения, игры и совместной деятельности(групповые и уличные центры активности подробно описаны в материально-техническом разделе программы);

- компоненты среды, отражающие ценность семьи, людей разных поколений, радость общения с семьей(фотоальбом: «Наша дружная семья»; галерея «Спасибо прадеду и деду за победу»);

- компоненты среды, обеспечивающие ребёнку возможность познавательного развития, экспериментирования, освоения новых технологий, раскрывающие красоту знаний, необходимость научного познания, формирующие научную картину мира(карты мира, центры научно естественной направленности подробно описаны в материально-техническом разделе программы);

- компоненты среды, обеспечивающие ребёнку возможности для укрепления здоровья, раскрывающие смысл здорового образа жизни, физической культуры и спорта(общая уличная спортивная площадка; центры двигательной активности на групповых участках);

- компоненты среды, предоставляющие ребёнку возможность погружения в культуру России, знакомства с особенностями традиций многонационального российского народа(настольная игра: «Народы России»);

- компоненты среды, обеспечивающие ребёнку возможность посильного труда, а также отражающие ценности труда в жизни человека и государства(на уличных участках организованы центры труда; в групповых участках уголки дежурства);

При выборе материалов и игрушек для ППС ДОО ориентируется на продукцию отечественных и территориальных производителей.

3.5.1.7 Социальное партнёрство

<http://publication.pravo.gov.ru/Document/View/0001202212280044?index=188>с. 187-188

Реализация воспитательного потенциала социального партнерства в ДОО предусматривает: участие представителей партнеров в образовательной деятельности и мероприятиях ДОО; проведение различных мероприятий на базе организаций-партнеров. Все мероприятия носят воспитательную направленность и реализуются согласно годовому и календарному плану воспитательной работы.

3.5.2 Организационный раздел Программы воспитания

3.5.2.1 Кадровое обеспечение

<http://publication.pravo.gov.ru/Document/View/0001202212280044?index=189>с. 188

В ДОО приняты следующие решения по разделению функционала, связанного осуществление воспитательной деятельности:

Должность ответственного	Функция
Старший воспитатель, педагог-психолог, музыкальный руководитель воспитатели	планирование, организация, реализация, обеспечение воспитательной деятельности

Старший воспитатель, заведующий	повышение квалификации педагогов ДОО в сфере воспитания
Педагог-психолог, учитель-логопед, музыкальный руководитель воспитатели	психолого-педагогическое сопровождение обучающихся, в том числе с ОВЗ и других категорий
Старший воспитатель, заведующий	привлечение специалистов других организаций (образовательных, социальных, правоохранительных и других) к воспитательной деятельности

Методическая детализация реализации воспитательной деятельности педагога осуществляется в процессе ее проектирования и организации на разных уровнях:

Заведующий:

управляет воспитательной деятельностью на уровне ДОО;

создает условия, позволяющие педагогическому составу эффективно реализовать воспитательную деятельность;

проводит анализ итогов воспитательной работы в ДОО;

обеспечивает повышение квалификации педагогических работников ОО по вопросам воспитания.

утверждает воспитательную деятельность в ДОО, включая календарный план воспитательной работы;

регулирование воспитательной деятельности в ДОО;

контроль за исполнением управленческих решений по воспитательной деятельности в ДОО.

Старший воспитатель:

организация воспитательного процесса в ДОО;

разработка необходимых для организации воспитательной деятельности в ДОО нормативных документов (положений, инструкций, должностных и функциональных обязанностей, проектов и плана воспитательной работы и др.);

планирование работы в организации воспитательной деятельности как на группах так и во всем пространстве детского сада;

организация эффективной практической работы в ДОО в соответствии с календарным планом воспитательной работы;

проведение мониторинга состояния воспитательной деятельности в ДОО совместно с Педагогическим советом;

организация повышения квалификации и профессиональной переподготовки педагогов для совершенствования их психолого-педагогической и воспитательных компетентностей-проведение анализа и контроля воспитательной деятельности, распространение передового опыта других образовательных организаций;

формирование мотивации педагогов к участию в разработке и реализации разнообразных воспитательных и социально значимых проектов;

наполнение и обновление сайта ДОО информацией о воспитательной деятельности;

организационно-координационная работа по проведению общественных воспитательных событий на уровне ДОО;

участие в районных и городских, конкурсах и т.д.;

организационно-методическое сопровождение воспитательной деятельности педагогических инициатив;

создание необходимой для осуществления воспитательной деятельности инфраструктуры;

развитие сотрудничества с социальными партнерами;

стимулирование мотивации к активной воспитательной деятельности педагогов;

организация сетевого взаимодействия социальных институтов города, подготовка договоров.

Педагоги (воспитатели, муз.руководитель, учитель-логопед):

обеспечение деятельности детей творчеством, физической культурой;

формирование у дошкольников активной гражданской позиции, сохранение и приумножение нравственных, культурных и научных ценностей в условиях современной жизни, сохранение традиций ДОО;

организация работы по формированию общей культуры личности воспитанников;

внедрение здорового образа жизни;

внедрение в практику воспитательной деятельности новых технологий взаимодействия и сотрудничества с детьми;

организация участия воспитанников в событиях и мероприятиях, проводимых районными, городскими и другими структурами в рамках воспитательной деятельности.

3.5.2.2 Нормативно-методическое обеспечение

<http://publication.pravo.gov.ru/Document/View/0001202212280044?index=189>с. 188

Для реализации РПВ в ДОО используется практическое руководство «Воспитателю о воспитании», представленное в открытом доступе в электронной форме на платформе институтвоспитания.рф



3.5.2.3 Требования к условиям работы с особыми категориями детей

<http://publication.pravo.gov.ru/Document/View/0001202212280044?index=189>с.188-189

ДОО готово принять любого ребёнка независимо от его особенностей (психофизиологических, социальных, психологических, этнокультурных, национальных, религиозных и других) и обеспечить ему оптимальную социальную ситуацию развития.

В ДОО созданы особые условия воспитания для отдельных категорий обучающихся, имеющих особые образовательные потребности: дети с ООП, в ДОО нет категории детей с ОВЗ, детей с инвалидностью,— при появлении ребенка, имеющего статус подтвержденный документально для него создаются равнозначные условия с учетом его индивидуальности:

- 1) возможность выбора деятельности, партнера и средств; учитываются особенности деятельности, средств её реализации, ограниченный объем личного опыта детей особых категорий;
- 2) формирование игры как важнейшего фактора воспитания и развития ребёнка с особыми образовательными потребностями, с учётом необходимости развития личности ребёнка, создание условий для самоопределения и социализации детей на основе социокультурных, духовно-нравственных ценностей и принятых в российском обществе правил и норм поведения;
- 3) создание воспитывающей среды, способствующей личностному развитию особой категории дошкольников, их позитивной социализации, сохранению их индивидуальности, охране и укреплению их здоровья и эмоционального благополучия;
- 4) доступность воспитательных мероприятий, совместных и самостоятельных, подвижных и статичных форм активности с учётом особенностей развития и образовательных потребностей ребёнка;
- 5) участие семьи как необходимое условие для полноценного воспитания ребёнка дошкольного возраста с особыми образовательными потребностями.

4. ОРГАНИЗАЦИОННЫЙ РАЗДЕЛ.

4.1 Обязательная часть.

- 4.1.1** *Психолого-педагогические условия реализации Федеральной образовательной программы* (<http://publication.pravo.gov.ru/Document/View/0001202212280044?index=190> **стр.189-191**)
- 4.1.2** *Особенности организации развивающей предметно-пространственной среды* (<http://publication.pravo.gov.ru/Document/View/0001202212280044?index=192> **стр.191-193**):
- 4.1.3** *Материально – техническое обеспечение Федеральной образовательной программы, обеспечение методическими материалами и средствами обучения и воспитания* (<http://publication.pravo.gov.ru/Document/View/0001202212280044?index=194> **стр.193-195**)
- 4.1.4.** *Примерный перечень художественной литературы, музыкальных произведений, произведений изобразительного искусства, анимационных произведений.* (<http://publication.pravo.gov.ru/Document/View/0001202212280044?index=196> **стр. 195-218**)
- 4.1.5.** *Кадровые условия реализации Федеральной образовательной программы.* (<http://publication.pravo.gov.ru/Document/View/0001202212280044?index=219> **стр.218-219**):
- 4.1.6** *Примерный режим и распорядок дня в дошкольных группах* (<http://publication.pravo.gov.ru/Document/View/0001202212280044?index=220> **стр. 219-233**)

4.2. Часть, формируемая участниками образовательных отношений.

4.2.1 Психолого-педагогические условия реализации парциальных и дополнительных общеобразовательных программ ДОО

Успешная реализация Программы обеспечивается следующими психолого-педагогическими условиями:

- 1) признание детства как уникального периода в становлении человека, понимание неповторимости личности каждого ребенка, принятие воспитанника таким, какой он есть, со всеми его индивидуальными проявлениями; проявление уважения к развивающейся личности, как высшей ценности, поддержка уверенности в собственных возможностях и способностях у каждого воспитанника;
- 2) решение образовательных задач с использованием как новых форм организации процесса образования (проектная деятельность, образовательная ситуация, образовательное событие, обогащенные игры детей в центрах активности, проблемно-обучающие ситуации в рамках интеграции образовательных областей и другое), так и традиционных (фронтальные, подгрупповые, индивидуальные занятия). При этом занятие рассматривается как дело, занимательное и интересное детям, развивающее их; деятельность, направленная на освоение детьми одной или нескольких образовательных областей, или их интеграцию с использованием разнообразных педагогически обоснованных форм и методов работы, выбор которых осуществляется педагогом;
- 3) обеспечение преемственности содержания и форм организации образовательного процесса в ДОО, в том числе дошкольного и начального общего уровней образования (опора на опыт детей, накопленный на предыдущих этапах развития, изменение форм и методов образовательной работы, ориентация на стратегический приоритет непрерывного образования - формирование умения учиться);

- 4) учет специфики возрастного и индивидуального психофизического развития обучающихся (использование форм и методов, соответствующих возрастным особенностям детей; видов деятельности, специфических для каждого возрастного периода, социальной ситуации развития);
- 5) создание развивающей и эмоционально комфортной для ребенка образовательной среды, способствующей эмоционально-ценностному, социальноличностному, познавательному, эстетическому развитию ребенка и сохранению его индивидуальности, в которой ребенок реализует право на свободу выбора деятельности, партнера, средств и прочее;
- 6) построение образовательной деятельности на основе взаимодействия взрослых с детьми, ориентированного на интересы и возможности каждого ребенка и учитывающего социальную ситуацию его развития;
- 7) индивидуализация образования (в том числе поддержка ребенка, построение его образовательной траектории) и оптимизация работы с группой детей, основанные на результатах педагогической диагностики (мониторинга);
- 8) оказание ранней коррекционной помощи детям с ООП, в том числе с ОВЗ на основе специальных психолого-педагогических подходов, методов, способов общения и условий, способствующих получению ДО, социальному развитию этих детей, в том числе посредством организации инклюзивного образования;
- 9) совершенствование образовательной работы на основе результатов выявления запросов родительского и профессионального сообщества;
- 10) психологическая, педагогическая и методическая помощь и поддержка, консультирование родителей (законных представителей) в вопросах обучения, воспитания и развития детей, охраны и укрепления их здоровья;
- 11) вовлечение родителей (законных представителей) в процесс реализации образовательной программы и построение отношений сотрудничества в соответствии с образовательными потребностями и возможностями семьи обучающихся;
- 12) формирование и развитие профессиональной компетентности педагогов, психолого-педагогического просвещения родителей (законных представителей) обучающихся;
- 13) непрерывное психолого-педагогическое сопровождение участников образовательных отношений в процессе реализации Программ в ДОО, обеспечение вариативности его содержания, направлений и форм, согласно запросам родительского и профессионального сообществ;
- 14) взаимодействие с различными социальными институтами (сферы образования, культуры, физкультуры и спорта, другими социально-воспитательными субъектами открытой образовательной системы), использование форм и методов взаимодействия, востребованных современной педагогической практикой и семьей, участие всех сторон взаимодействия в совместной социально значимой деятельности;
- 15) использование широких возможностей социальной среды, социума как дополнительного средства развития личности, совершенствования процесса ее социализации;
- 16) предоставление информации о Программе семье, заинтересованным лицам, вовлеченным в образовательную деятельность, а также широкой общественности;
- 17) обеспечение возможностей для обсуждения Программ, поиска, использования материалов, обеспечивающих ее реализацию, в том числе в информационной среде.

4.2.2 Особенности организации развивающей предметно-пространственной среды в ДОУ

РППС рассматривается как часть образовательной среды и фактор, обогащающий развитие детей. РППС ДОУ выступает основой для разнообразной, разносторонне развивающей, содержательной и привлекательной для каждого ребёнка деятельности. РППС включает организованное пространство (территория ДОУ, групповые комнаты, специализированные, технологические, административные и иные помещения), материалы, оборудование, электронные образовательные ресурсы и средства обучения и воспитания, охраны и укрепления здоровья детей дошкольного возраста, материалы для организации самостоятельной творческой деятельности детей. РППС создает возможности для учёта особенностей, возможностей и

интересов детей, коррекции недостатков их развития. РППС ДОУ обеспечивает возможность реализации разных видов индивидуальной и коллективной деятельности: игровой, коммуникативной, познавательной-исследовательской, двигательной, продуктивной и прочее. в соответствии с потребностями каждого возрастного этапа детей, охраны и укрепления их здоровья, возможностями учёта особенностей и коррекции недостатков их развития.

Развивающая предметно-пространственная среда обеспечивает максимальную реализацию образовательного потенциала пространства ДОУ, групп, материалов, оборудования и инвентаря для развития детей дошкольного возраста в соответствии с особенностями каждого возрастного этапа, охраны и укрепления их здоровья, возможность общения и совместной деятельности детей (в том числе детей разного возраста) и взрослых, двигательной активности детей, а также возможности для уединения.

Развивающая предметно-пространственная среда обеспечивает:

- реализацию различных образовательных программ;
- учет национально-культурных, климатических условий, в которых осуществляется образовательная деятельность;
- учет возрастных особенностей детей.

Развивающая предметно-пространственная среда построена на следующих принципах:

- 1) насыщенность;
- 2) трансформируемость;
- 3) полифункциональность;
- 4) вариативность;
- 5) доступность;
- 6) безопасность.

Насыщенность среды соответствует возрастным возможностям детей и содержанию Программы.

Образовательное пространство оснащено средствами обучения и воспитания, соответствующими материалами, игровым, спортивным, оздоровительным оборудованием, инвентарем, которые обеспечивают:

- игровую, познавательную, исследовательскую и творческую активность всех воспитанников, экспериментирование с доступными детям материалами (в том числе с песком и водой);
- двигательную активность, в том числе развитие крупной и мелкой моторики, участие в подвижных играх и соревнованиях;
- эмоциональное благополучие детей во взаимодействии с предметно-пространственным окружением;
- возможность самовыражения детей.

Для детей раннего возраста образовательное пространство предоставляет необходимые и достаточные возможности для движения, предметной и игровой деятельности с разными материалами.

Трансформируемость пространства дает возможность изменений предметно-пространственной среды в зависимости от образовательной ситуации, в том числе от меняющихся интересов и возможностей детей;

Полифункциональность материалов позволяет разнообразно использовать различные составляющих предметной среды: детскую мебель, маты, мягкие модули, ширмы, природные материалы, пригодные в разных видах детской активности (в том числе в качестве предметов-заместителей в детской игре).

Вариативность среды позволяет создать различные пространства (для игры, конструирования, уединения и пр.), а также разнообразный материал, игры, игрушки и оборудование, обеспечивают свободный выбор детей. Игровой материал периодически сменяется, что стимулирует игровую, двигательную, познавательную и исследовательскую активность детей.

Доступность среды создает условия для свободного доступа детей к играм, игрушкам, материалам, пособиям, обеспечивающим все основные виды детской активности; исправность и сохранность материалов и оборудования.

Безопасность предметно-пространственной среды обеспечивает соответствие всех ее элементов требованиям по надежности и безопасности их использования.

Для реализации требований ФГОС ДО, Программы размещение оборудования в группах предполагает гибкое зонирование и возможность трансформации среды с учетом стоящих воспитательных и образовательных задач, а также игровых замыслов детей. Все оборудование можно условно сгруппировать по трем пространствам: пространству активной деятельности, пространству спокойной деятельности и пространству познания и творчества.

Оборудование в группе может быть размещено и по центрам детской активности.

Такое разделение пространства способствует большей упорядоченности самостоятельных игр и занятий и позволяет детям заниматься конкретной деятельностью, используя конкретные материалы, без дополнительных пояснений и вмешательства со стороны взрослого, помогает детям лучше понимать, где и как работать с материалами.

При такой организации следует продумывать соседство центров с учетом пересечения детских активностей и их интеграции (объединения). Игра и конструирование, например, часто объединены в деятельности детей - постройка сразу обыгрывается или, наоборот, сюжет игры требует конструктивного творчества.

Познание часто соседствует у детей с экспериментированием, а ознакомление с литературой - с театрализованным и художественным творчеством. Количество и организация Центров варьируется в зависимости от возраста детей, размера и конфигурации помещения, возможностей ДОУ.

Помещения возрастных групп ДОУ индивидуальны по оформлению, размещению оборудования Уголки (центры) оборудованы в каждой группе Пространство групп организовано в виде хорошо разграниченных зон («центры»), оснащенных большим количеством развивающего материала. В игровых помещениях каждой группы имеется игровые центры по основным направлениям воспитания и образования:

- «Центр познания и коммуникаций» содержит необходимые материалы, стимулирующие развитие широких социальных интересов и познавательной активности детей в окружающем мире, расширение кругозора детей. Подобраны карты мира, страны, города.

- «Центр логики и математики» имеется многообразный наглядный, раздаточный, счётный материал и большое количество игр по развитию логико – математического мышления. Это игры на плоскостное моделирование, вкладыши – формы, наборы мозаик разной формы, геометрическое лото; настольные игры, палочки Кюизнера, блоки Дьенеша, кубики Никитина и т.д.

- «Центр безопасности» - материалы, связанные с тематикой ОБЖ и ПДД (иллюстрации, игры), иллюстрации с изображением красочно оформленных ближайших улиц и зданий, макет проезжей части, макет светофора, дорожных знаков «Мир в картинках».

- «Центр театра и музыки»: разные виды театра: настольный, на ширме, на фланелеграфе, пальчиковый, носочный. Домик (избушка) для показа фольклорных произведений. Атрибуты для ярмарки, аксессуары сказочных персонажей, музыкальные инструменты, музыкально-дидактические игры,

- «Центр «Краеведения и патриотизма» имеется геральдика России и Ульяновска, наглядные и методические материалы по тематике, энциклопедии, справочные материалы для дошкольников, дидактические игры по патриотическому воспитанию, соответствующие возрасту, а также представлены фигуры кукол в национальных костюмах.

- «Центр экспериментирования» представлен мини – лабораторией «Мы познаем мир», содержащая материал, оборудование для игр с водой и песком, экспериментирования, емкости разной вместимости; календарь природы, комнатные растения, песочные часы, лейки, опрыскиватель, лупы, микроскоп. Здесь же представлены книги о временах года, иллюстрации и календарь погоды. Для знакомства дошкольников с растительным миром в группе ежегодно оформляется «Огород на подоконнике». Имеются карты по климатическим зонам, животному и растительному миру, алгоритмы выполнения трудовых действий, правила безопасности при проведении опытов.

- «Центр двигательной активности» оснащен физкультурным инвентарем: мячами разного размера, обручами, скакалками, флажками на палочках, гантелями, кольцебросом, кеглями,

гимнастическими палками, что позволяет детям упражняться в различных движениях, развивать физические качества, удовлетворять потребность в физической активности.

- «Центр конструирования» имеет разные виды конструктора, игрушки для обыгрывания построек, схемы-образцы построек и алгоритм их выполнения, тематические строительные наборы. Здесь дети закрепляют навыки коллективной работы, учатся распределять обязанности, планировать процесс изготовления постройки.

- «Книжный уголок»: подобрана литература по программе различных жанров, имеются журналы, иллюстрации, познавательные атласы, наборы открыток различной тематики, портреты писателей.

- «Центр творчества» с многообразием изобразительных материалов: карандаши, бумага, восковые мелки, гуашь, пастель, формочки для лепнины, трафареты, шаблоны.

Предусмотрено наличие образцов различных техник изобразительной деятельности, алгоритмов последовательности выполнения работ, образцы альбомов по жанровой живописи и декоративно-прикладному искусству, объекты культурного наследия Ульяновска, России, архитектурные сооружения.

- «Центр игры» содержит оборудование для организации сюжетно-ролевых игр: детская игровая мебель, предметы-заместители, тематические комплекты игрушек.

В группах имеется инвентарь для дежурства, бытового труда.

Мебель в группе расставлена с учетом возможности проведения утреннего и вечернего круга, имеется в каждой группе «Уголок уединения» для снятия психо-эмоционального напряжения воспитанников, отдыха.

В раздевалках размещаются и обновляются выставки работ детского творчества, результаты проектной деятельности. Для родителей (законных представителей) воспитанников имеется информационный стенд для размещения памяток, рекомендаций, консультация по вопросам воспитания и образования детей, ежедневное меню.

Основные принципы организации центров активности педагогами ДООУ:

1) При их планировании центров нужно предусмотреть места для проходов, которые не будут проходить через пространство центра. Выделять центры активностей можно при помощи низких стеллажей, столов или с помощью ковровых покрытий, мольбертов и пр.

2) Места для отдыха, оснащенные мягкой мебелью. Это место, где ребенок сможет побыть один или чтобы в нем помещалось не больше двух человек. Дети должны хорошо понимать назначение места для отдыха. Дети могут здесь просто отдохнуть, а могут поиграть (в том случае, если игры не становятся слишком активными и шумными).

3) Уголки уединения, которые помогут ребенку избежать стресса. У ребенка должна быть возможность побыть одному, если он в этом нуждается. Уголок уединения может стать и местом для игры одного или двух детей. В нем может находиться стол с одним или двумя стульями. Важно научить детей понимать, что в уголках уединения не может быть много людей, а также уважать потребность в уединении, возникающую у других.

4) Использование различных средств, напоминающих детям о максимальном количестве играющих в данном центре. Например, прикрепить рядом с входом вырезанные фигурки, количество которых соответствует количеству играющих там в данный момент, напоминайте детям о необходимости проверять количество фигурок, прежде чем войти.

5) Оптимальное использование пространства. Использовать не только игровую комнату, но все возможное пространство — спальню, рекреации, дополнительные помещения детского сада, территорию детского сада.

6) Центры активности и материалы следует помечать ярлыками (рисунками, пиктограммами) и снабжать четкими надписями крупными печатными буквами. Материалы, предназначенные для активной детской деятельности, размещены в открытые пластмассовые контейнеры (коробки, корзины, банки и т. д.). При этом контейнеры, легкие и вместительные располагаются на полках таким образом, чтобы ими было легко и удобно пользоваться. Все имеют необходимые надписи и символы (слова + пиктограммы-картинки/фотографии).

Специальных условий для обучения и воспитания детей с ОВЗ, детей – инвалидов в МБДОУ «Детский сад №130» г. Ульяновска не имеется.

4.2.3 Материально-техническое обеспечение программ ДОУ

В ДОУ созданы материально-технические условия, обеспечивающие:

- 1) возможность достижения обучающимися планируемых результатов освоения Программ;
- 2) выполнение ДОУ требований санитарно-эпидемиологических правил и гигиенических нормативов, содержащихся в СП 2.4.3648-20, СанПиН 2.3/2.4.3590-20 «Санитарно-эпидемиологические требования к организации общественного питания населения», утверждённых постановлением Главного государственного санитарного врача Российской Федерации от 27 октября 2020 г. № 32 (зарегистрировано Министерством юстиции Российской Федерации 11 ноября 2020 г., регистрационный № 60833), действующим до 1 января 2027 года (далее - СанПиН 2.3/2.4.3590-20), СанПиН 1.2.3685-21:
 - к условиям размещения организаций, осуществляющих образовательную деятельность;
 - оборудованию и содержанию территории;
 - помещениям, их оборудованию и содержанию;
 - естественному и искусственному освещению помещений;
 - отоплению и вентиляции;
 - водоснабжению и канализации;
 - организации питания;
 - медицинскому обеспечению;
 - приему детей в организации, осуществляющих образовательную деятельность;
 - организации режима дня;
 - организации физического воспитания; личной гигиене персонала;
- 3) выполнение ДОУ требований пожарной безопасности и электробезопасности;
- 4) выполнение ДОУ требований по охране здоровья обучающихся и охране труда работников ДОУ;
- 5) возможность для беспрепятственного доступа обучающихся с ОВЗ, в том числе детей-инвалидов к объектам инфраструктуры ДОУ.

При создании материально-технических условий для детей с ОВЗ ДОУ должно учитывать особенности их физического и психического развития.

ДОУ оснащено набором оборудования для различных видов детской деятельности в помещении и на участке, игровыми и физкультурными площадками, озелененной территорией.

В ДОУ имеется необходимое оснащение и оборудование для всех видов воспитательной и образовательной деятельности обучающихся (в том числе детей с ОВЗ и детей-инвалидов), педагогической, административной и хозяйственной деятельности:

- 1) помещения для занятий и проектов, обеспечивающие образование детей через игру, общение, познавательно-исследовательскую деятельность и другие формы активности ребёнка с участием взрослых и других детей;
- 2) оснащение РППС, включающей средства обучения и воспитания, подобранные в соответствии с возрастными и индивидуальными особенностями детей дошкольного возраста, содержания Федеральной программы;
- 3) мебель, техническое оборудование, спортивный и хозяйственный инвентарь, инвентарь для художественного, театрального, музыкального творчества, музыкальные инструменты;
- 4) административные помещения, методический кабинет;
- 5) помещения для занятий специалистов;
- 6) помещения, обеспечивающие охрану и укрепление физического и психологического здоровья, в том числе медицинский кабинет;
- 7) оформленная территория и оборудованные участки для прогулки ДОУ.

Программа оставляет за ДОУ право самостоятельного подбора разновидности необходимых средств обучения, оборудования, материалов, исходя из особенностей реализации образовательной программы.

В зависимости от возможностей, ДОУ может создать условия для материально-технического оснащения дополнительных помещений: детских библиотек и видеотек, компьютерно-игровых комплексов, дизайн-студий, и театральных студий, мастерских, мультстудий и кванториумов,

игротек, зимних садов, аудиовизуальных и компьютерных комплексов, экологических троп на территории ДООУ, музеев, тренажерных залов, фито-баров, саун и соляных пещер и других, позволяющих расширить образовательное пространство.

Программа предусматривает необходимость в специальном оснащении и оборудовании для организации образовательного процесса с детьми с ОВЗ и детьми-инвалидами (при наличии).

Программой предусмотрено также использование ДООУ обновляемых образовательных ресурсов, в том числе расходных материалов, подписки на актуализацию периодических и электронных ресурсов, методическую литературу, техническое и мультимедийное сопровождение деятельности средств обучения и воспитания, спортивного, музыкального, оздоровительного оборудования, услуг связи, в том числе информационно-телекоммуникационной сети Интернет.

При проведении закупок оборудования и средств обучения и воспитания необходимо руководствоваться нормами законодательства Российской Федерации, в том числе в части предоставления приоритета товарам российского производства, работам, услугам, выполняемым, оказываемым российскими юридическими лицами.

Инфраструктурный лист ДООУ составляется по результатам мониторинга её материально-технической базы: анализа образовательных потребностей обучающихся, кадрового потенциала, реализуемой Программы и других составляющих (с использованием данных цифрового сервиса по эксплуатации инфраструктуры) в целях обновления содержания и повышения качества дошкольного образования.

Материально-технические условия в ДООУ, позволяют:

- осуществлять все виды деятельности ребенка, как индивидуальной самостоятельной, так и в рамках каждой дошкольной группы с учетом возрастных и индивидуальных особенностей воспитанников, их особых образовательных потребностей;
- организовывать участие родителей воспитанников (законных представителей), педагогических работников и представителей общественности в разработке основной образовательной программы, в создании условий для ее реализации, а также мотивирующей и воспитывающей образовательной среды, уклада организации, осуществляющей образовательную деятельность;
- использовать в образовательном процессе современные образовательные технологии (в т. ч. игровые, коммуникативные, проектные технологии и культурные практики социализации детей);
- обновлять содержание основной образовательной программы, методики и технологий ее реализации в соответствии с динамикой развития системы образования, запросами воспитанников и их родителей (законных представителей) с учетом особенностей социокультурной среды развития воспитанников и специфики информационной социализации детей;
- обеспечивать эффективное использование профессионального и творческого потенциала педагогических, руководящих и иных работников организации, осуществляющей образовательную деятельность, повышения их профессиональной, коммуникативной, информационной, правовой компетентности и мастерства мотивирования детей;
- эффективно управлять организацией, осуществляющей образовательную деятельность, с использованием технологий управления проектами и знаниями, управления рисками, технологий разрешения конфликтов, информационно-коммуникационных технологий, современных механизмов финансирования.

Подробный список пособий, оборудования, материалов для реализации образовательной Программы:

1. Имеются дидактические средства и оборудование для всестороннего развития детей (игровой набор «Дары Фрёбеля», логические блоки Дьенеша).

1.1. Имеются электронные средства (мультимедийное оборудование, проигрыватели с USB, DVD дисками, музыкальный центр, интернет ресурсы т.п.).

1.2. Электронные образовательные ресурсы, к которым обеспечивается доступ обучающихся, в том числе приспособленным для использования лицами с ограниченными возможностями здоровья.

- 1.3. Имеются альбомы, художественная литература и прочее для обогащения детей впечатлениями.
- 1.4. В группах имеются дидактические игры (лото, домино, наборы картинок), различные сюжетные игровые наборы и игрушки («Доктор», «Салон красоты», «Магазин», разнообразные звучащие игрушки и т.п.) для развития детей в разных видах деятельности.
- 1.5. Имеются игры для интеллектуального развития (шахматы, шашки, др.).
- 1.6. Имеются игрушки и оборудование для сенсорного развития.
- 1.7. Имеется наглядный и иллюстративный материал.
- 1.8. Созданы условия для совместной и индивидуальной активности детей (в том числе "уголки уединения").
2. В ДОО созданы условия для охраны и укрепления здоровья детей.
 - 2.1. Имеется медицинское оборудование для проведения лечебных и профилактических мероприятий (установка тубус-кварц).
 - 2.2. Имеются специально выделенные помещения, оснащенные медицинским оборудованием (кабинет для медицинского осмотра детей, изолятор).
 - 2.3. Имеется оборудование для осуществления традиционного закаливания (тазики для обливания ног, массажные коврики, массажные мячики, рельефные тропы)
3. Имеются специальные помещения для коррекционной работы с детьми.
 - 3.1. Кабинет учителя-логопеда.
 - 3.2. Кабинет педагога-психолога.
 - 3.3. Кабинет учителя-дефектолога
4. Созданы условия для художественно-эстетического развития детей.
 - 4.1. Эстетическое оформление помещений способствует художественному развитию детей (экспозиции картин, гравюр, произведений народного творчества; выставки авторских работ детей, родителей, педагогов; цветы и пр.).
 - 4.2. В группах в свободном доступе для детей имеются необходимые материалы для рисования, лепки и аппликации, художественного труда (бумага разных видов, форматов и цветов, пластилин, краски, кисти, карандаши, цветные мелки, природный и бросовый материал, др.).
5. Созданы условия для развития театрализованной деятельности детей, игр-драматизаций.
 - 5.1. Имеются разнообразные виды театров (би-ба-бо, теневой, настольный и др.).
 - 5.2. Имеется разнообразное оснащение для разыгрывания сенок и спектаклей (наборы кукол, ширмы для кукольного театра, костюмы, маски, театральные атрибуты и пр.).
 - 5.3. В группах имеются атрибуты, элементы костюмов для сюжетно-ролевых, режиссерских игр, игр-драматизаций, а также материал для их изготовления.
6. Созданы условия для развития детей в музыкальной деятельности.
 - 6.1. Имеется музыкальный зал.
 - 6.2. Имеются музыкальные инструменты (пианино, музыкальный синтезатор и др.).
 - 6.3. Имеются детские музыкальные инструменты (бубны, погремушки, металлофоны, барабаны, колокольчики и др.).
 - 6.4. Имеются музыкально-дидактические игры и пособия (в том числе альбомы, открытки, слайды и др.).
 - 6.5. В группах оборудованы музыкальные уголки, имеется фонотека.
 - 6.6. В группах имеются музыкальные игрушки.
 - 6.7. Создана музыкальная среда (музыка сопровождает занятия, режимные моменты, звучит колыбельная при укладывании спать, др.).
7. Созданы условия для развития конструктивной деятельности детей.
 - 7.1. В группах имеются мелкий (настольный) и крупный (напольный) строительные материалы, имеются разнообразные конструкторы (деревянные, металлические, пластмассовые, с различными способами соединения деталей).
 - 7.2. Имеются мозаики, танграммы, разрезные картинки.
 - 7.3. Имеется бросовый и природный материал для художественного конструирования.
8. Созданы условия для развития экологической культуры детей.
 - 8.1. Имеются наглядные пособия, иллюстративный материал для развития экологической культуры (альбомы, наборы картин, муляжи, дидактические игры и пр.).

8.2. В группах имеются уголки озеленения (комнатные растения).

8.3. На участке созданы условия для выращивания и ухода за растениями (теплица, цветники).

9. Созданы условия для развития представлений о человеке в истории и культуре, труде взрослых, для патриотического воспитания.

9.1. Имеются подборки книг и открыток, комплекты репродукций, игры и игрушки, знакомящие с историей, культурой, трудом, бытом разных народов, с техническими достижениями человечества.

9.2. Имеется уголок краеведения: образцы предметов народного быта.

9.3. Имеются образцы национальных костюмов, куклы в национальных костюмах.

9.4. Имеется художественная литература (сказки и легенды народов мира).

9.5. В группах имеются настольно-печатные и дидактические игры, знакомящие с правилами дорожного движения.

9.6. На участке имеются материалы и оборудование, моделирующий транспортную среду города.

9.7. Имеются необходимые средства для патриотического воспитания: государственная символика, карта России, репродукции картин, подборка литературы и др.

10. Созданы условия для физического развития детей.

10.1. Имеется музыкальный и спортивный зал с необходимым оборудованием (разного функционала размера мячи (для метания), обручи, стойки-конусы, кегли, раздаточный материал (флажки, ленты, бубны, колокольчики и др.), оборудование для различных видов спорта)).

10.2. В группах имеется инвентарь и оборудование для физической активности детей, массажа (спортивный инвентарь, массажные коврики, маты, тренажеры и т.п.).

10.3. Имеется спортивный инвентарь для физической активности детей на участке (мячи, обручи, санки, лыжи, и т.п.).

10.4. На территории ДОО созданы условия для физического развития детей (спортивная площадка - полоса препятствий, спортивно-игровое оборудование, яма для прыжков, мишени для метания и др.; тропа здоровья).

11. Созданы условия для формирования у детей элементарных математических представлений.

11.1. В группах имеется демонстрационный и раздаточный материал для обучения детей счету, развитию представлений о величине предметов и их форме.

11.2. Имеются материал и оборудование для формирования у детей представлений о числе и количестве (средний и мелкий по величине раздаточный материал, касса цифр, весы, мерные стаканы, др.).

11.3. Имеется материал для развития пространственных (условные ориентиры (стойки, конусы, ленты, флажки и др.) стенды, доски со схемами, др.) и временных представлений (календари, часы: песочные, солнечные, с циферблатом).

12. Созданы условия для развития у детей элементарных естественнонаучных представлений.

12.1. Имеются материалы и приборы для демонстрации (глобусы, карты, макеты, наборы открыток и иллюстраций, настольно-печатные игры, магниты, очки, лупы и др.).

12.2. Имеются уголки для детского экспериментирования (материалы: песок, крупы, ткани, бумага, пуговицы, проволока, емкости, лупы, зеркала и др.).

13. Созданы условия для развития речи детей.

13.1. Имеется библиотека для детей.

13.2. Имеется библиотека для сотрудников, родителей.

13.3. Имеются наборы картин и настольно-печатные игры по развитию речи.

14. Созданы условия для игровой деятельности детей.

14.1. На участках имеется игровое оборудование (выносное, стационарное).

14.2. В групповых комнатах, раздевалках, спальнях и пр. выделено пространство для игры и имеется игровое оборудование.

14.3. Имеются игры и игрушки для различных видов: сюжетно-ролевые, подвижные, спортивные, дидактические и пр.

14.4. В группах имеется неоформленный или полифункциональный материал, который может быть использован в качестве предметов-заместителей, а также маркеров условных пространств.

4.2.4 Обеспечение методическими материалами и средствами обучения и воспитания ОБРАЗОВАТЕЛЬНАЯ ОБЛАСТЬ «СОЦИАЛЬНО-КОММУНИКАТИВНАЯ» Методические пособия

1. Абрамова Л.В., Слепцова И.Ф. Социально-коммуникативное развитие дошкольников. Средняя группа. (4 – 5 лет).
 2. Абрамова Л.В., Слепцова И.Ф. Социально-коммуникативное развитие дошкольников. Старшая группа. (5 – 6 лет).
 3. Абрамова Л.В., Слепцова И.Ф. Социально-коммуникативное развитие дошкольников. Подготовительная к школе группа. (6 – 7 лет).
 4. Буре Р. С. Социально-нравственное воспитание дошкольников (3-7 лет).
 5. Белая К. Ю. Формирование основ безопасности у дошкольников (3-7 лет). Мозаика-синтез, 2015.
 6. Губанова Н. Ф. Игровая деятельность в детском саду. Вторая группа раннего возраста, Мозаика-синтез, 2019.
 7. Губанова Н. Ф. Игровая деятельность в детском саду (2-7 лет). Мозаика-синтез, 2015.
 8. Дыбина О. В. «Рукотворный мир. Сценарии игр-занятий для дошкольников. – М.: Сфера, 2001.
 9. Дыбина О. В. «Что было до... Игры-путешествия в прошлое предметов» - М.: ТЦ Сфера, 2004.
 10. Куцакова Л.В. Трудовое воспитание в детском саду: Для занятий с детьми 3–7 лет.
 11. Петрова В.И., Стульник Т.Д. Этические беседы с детьми 4-7 лет.
 12. Потапова Т. В. «Беседы с дошкольниками о профессиях»- М.: ТЦ Сфера, 2003
258
 13. Смирнова Е.О. Общение дошкольников с взрослыми и сверстниками.
 14. Ульева Е.А. 100 увлекательных игр в дороге, на прогулке. Сценарии игр.
 15. Ульева Е.А. 100 увлекательных игр для уверенности в себе. Сценарии игр.
- ОБРАЗОВАТЕЛЬНАЯ ОБЛАСТЬ «ПОЗНАВАТЕЛЬНОЕ РАЗВИТИЕ»**
1. Веракса Н. Е., Веракса А. Н. Проектная деятельность дошкольников. Мозаика-синтез, 2015.
 2. Веракса Н. Е., Галимов О. Р. Познавательно-исследовательская деятельность дошкольников (4-7 лет). Мозаика-синтез, 2015.
 3. Веракса Н.Е., Веракса А.Н. Познавательное развитие в дошкольном детстве.
 4. Дыбина О. В. Ознакомление с предметным и социальным окружением: Младшая группа (3-4 года). Мозаика-синтез, 2014.
 5. Дыбина О. В. Ознакомление с предметным и социальным окружением: Средняя группа (4-5 лет). Мозаика-синтез, 2014.
 6. Дыбина О. В. Ознакомление с предметным и социальным окружением: Старшая группа (5-6 лет). Мозаика-синтез, 2014.
 7. Дыбина О. В. Ознакомление с предметным и социальным окружением: Подготовительная к школе группа (6-7 лет). Мозаика-синтез, 2014.
 8. Крашенинников Е. Е., Холодова О. Л. Развитие познавательных способностей дошкольников (5-7 лет).
 9. Народная педагогика в экологическом воспитании дошкольников. Методическое пособие.
 10. Павлова Л. Ю. Сборник дидактических игр по ознакомлению с окружающим миром (3-7 лет).
 11. Помораева И. А., Позина В. А. Формирование элементарных математических представлений: Вторая группа раннего возраста (2-3 года).
 12. Помораева И. А., Позина В. А. Формирование элементарных математических представлений: Младшая группа (3-4 года).
 13. Помораева И. А., Позина В. А. Формирование элементарных математических представлений: Средняя группа (4-5 лет).

14. Помораева И. А., Позина В. А. Формирование элементарных математических представлений: Старшая группа (5-6 лет).
15. Помораева И. А., Позина В. А. Формирование элементарных математических представлений: Подготовительная к школе группа (6-7 лет).
16. Приобщение дошкольников к природе в детском саду и дома. Методическое пособие.
17. Саулина Т. Ф. Знакомим дошкольников с правилами дорожного движения (3-7 лет).
18. Теплюк С. Н. Игры-занятия на прогулке с малышами. Для работы с детьми 2-4 лет.
19. Шиян О. А. Развитие творческого мышления. Работаем по сказке (3-7 лет).
20. Ульева Е.А. 100 увлекательных игр для отличной учебы. Сценарии игр.
21. Я живу в Ульяновске. Сборник методических материалов по патриотическому воспитанию детей дошкольного возраста. 2015.

Наглядно-дидактические пособия

Бордачева И. Ю. Безопасность на дороге: Плакаты для оформления родительского уголка в ДОУ.

Бордачева И. Ю. Дорожные знаки: Для работы с детьми 4-7 лет.

Бордачева И. Ю. История светофора: Для работы с детьми 4-7 лет. Плакаты:

«Водный транспорт»; «Воздушный транспорт»; «Городской транспорт»; «Грибы»; «Деревья и листья»; «Домашние животные»; «Домашние питомцы»; «Домашние птицы»; «Животные Африки»; «Животные средней полосы»; «Зимние виды спорта»; «Зимующие птицы»; «Кто всю зиму спит»; «Летние виды спорта»; «Морские обитатели»; «Музыкальные инструменты народов мира»; «Музыкальные инструменты эстрадно-симфонического оркестра»; «Народы стран ближнего зарубежья»; «Насекомые»; «Немецкий алфавит»; «Овощи»; «Очень важные профессии»; «Перелетные птицы»; «Погодные явления»; «Полевые цветы»; «Птицы»; «Птицы жарких стран»; «Садовые цветы»; «Спецтранспорт»; «Строительные машины»; «Счет до 10»; «Счет до 20»; «Таблица слогов»; «Форма»; «Фрукты и ягоды»; «Хищные птицы»; «Цвет». Серия «Мир в картинках»: «Авиация»; «Автомобильный транспорт»; «Арктика и Антарктика»; «Бытовая техника»; «Водный транспорт»; «Высоко в горах»; «Государственные символы России»; «Грибы»; «День Победы»; «Деревья и листья»; «Домашние животные»; «Животные — домашние питомцы»; «Животные жарких стран»; «Животные средней полосы»; «Инструменты домашнего мастера»; «Космос»; «Морские обитатели»; «Музыкальные инструменты»; «Насекомые»; «Овощи»; «Офисная техника и оборудование»; «Посуда»; «Птицы домашние»; «Птицы средней полосы»; «Рептилии и амфибии»; «Собаки. Друзья и помощники»; «Спортивный инвентарь»; «Фрукты»; «Цветы»; «Школьные принадлежности»; «Явления природы»; «Ягоды лесные»; «Ягоды садовые».

Серия «Расскажите детям о...»: «Расскажите детям о бытовых приборах»; «Расскажите детям о Москве»; «Расскажите детям о Московском Кремле»; «Расскажите детям о космонавтике»; «Расскажите детям о космосе»; «Расскажите детям об Отечественной войне 1812 года»; «Расскажите детям о рабочих инструментах»; «Расскажите детям о транспорте»; «Расскажите детям о специальных машинах»; «Расскажите детям о хлебе»; «Расскажите детям о грибах»; «Расскажите детям о деревьях»; «Расскажите детям о домашних животных»; «Расскажите детям о домашних питомцах»; «Расскажите детям о животных жарких стран»; «Расскажите детям о лесных животных»; «Расскажите детям о морских обитателях»; «Расскажите детям о насекомых»; «Расскажите детям о фруктах»; «Расскажите детям об овощах»; «Расскажите детям о птицах»; «Расскажите детям о садовых ягодах»; «Расскажите детям о музеях и выставках Москвы»; «Расскажите детям о зимних видах спорта»; «Расскажите детям об Олимпийских играх»; «Расскажите детям об олимпийских чемпионах»; «Расскажите детям о музыкальных инструментах»; «Расскажите детям о драгоценных камнях».

ОБРАЗОВАТЕЛЬНАЯ ОБЛАСТЬ «РЕЧЕВОЕ РАЗВИТИЕ»

1. Гербова В. В. Развитие речи в детском саду: Вторая группа раннего возраста (2-3 года).
2. Гербова В. В. Развитие речи в детском саду: Младшая группа (3-4 года).
3. Гербова В. В. Развитие речи в детском саду: Средняя группа (4-5 лет).
4. Гербова В. В. Развитие речи в детском саду: Старшая группа (5-6 лет).
5. Гербова В. В. Развитие речи в детском саду: Подготовительная к школе группа (6-7 лет).
6. Уроки грамоты для малышей: Младшая группа. Д. Денисова, Ю. Дорожин.

7. Уроки грамоты для малышей: Средняя группа. Д.Денисова, Ю.Дорожин.
8. Уроки грамоты для дошкольников: Старшая группа. Д.Денисова, Ю.Дорожин.
9. Уроки грамоты для дошкольников: Подготовительная к школе группа. Д.Денисова, Ю.Дорожин.
10. Ушакова О.С. «Программа развития речи детей дошкольного возраста в детском саду». - М.: ТЦ Сфера, 2013.
11. Ушакова О.С., Гавриш Н. В. «Знакомим с литературой детей 3-5 лет» – М.: ТЦ Сфера, 2012.
12. Ушакова О.С., Н.В. Гавриш «Развитие речи детей 3-5 лет» – М.: ТЦ Сфера, 2012.
13. Ушакова О.С., Н.В. Гавриш «Развитие речи детей 5-7 лет» – М.: ТЦ Сфера, 2012.
14. Ушакова О.С., Н.В.Гавриш «Знакомим с литературой детей 5-7 лет»– М.: ТЦ Сфера, 2012.
15. Шипицина Л.М. «Азбука общения». Детство-пресс, С.-П.,1998.

Наглядно-дидактические пособия

Серия «Грамматика в картинках»:

«Антонимы. Глаголы»; «Антонимы. Прилагательные»; «Говори правильно»; Множественное число»; «Многозначные слова»; «Один — много»; «Словообразование»; «Ударение».

Серия «Рассказы по картинкам»:

«В деревне»; «Великая Отечественная война в произведениях художников»; «Весна»; «Времена года»; «Защитники Отечества»; «Зима»; «Зимние виды спорта»; «Кем быть?»; «Колобок»; «Курочка Ряба»; «Летние виды спорта»; «Лето»; «Мой дом»; «Осень»; «Профессии»; «Распорядок дня»; «Репка»; «Родная природа»; «Теремок».

Плакаты: «Алфавит»; «Английский алфавит»; «Веселый алфавит»; «Логопедия и развитие речи»: «Какое платье?», «Какое варенье?», «Какое мороженое?», «Какой сон?», «Какой суп?» Серия «Развитие речи в детском саду»

Гербова В. В. Правильно или неправильно: Для работы с детьми 2-4 года.

Гербова В. В. Развитие речи в детском саду: Для работы с детьми 2-3 лет.

Гербова В. В. Развитие речи в детском саду: Для работы с детьми 3-4 лет.

Гербова В. В. Развитие речи в детском саду: Для работы с детьми 4-6 лет.

Гербова В. В. Развитие речи в детском саду: Раздаточный материал. (2-4 года)

Книги для чтения детям

Хрестоматия для чтения детям в детском саду и дома: 1-3 года.

Хрестоматия для чтения детям в детском саду и дома: 3-4 года.

Хрестоматия для чтения детям в детском саду и дома: 4-5 лет.

Хрестоматия для чтения детям в детском саду и дома: 5-6 лет.

Хрестоматия для чтения детям в детском саду и дома: 6-7 лет.

ОБРАЗОВАТЕЛЬНАЯ ОБЛАСТЬ «ХУДОЖЕСТВЕННО-ЭСТЕТИЧЕСКОЕ РАЗВИТИЕ»

1. Зацепина М. Б. Музыкальное воспитание в детском саду.

2. Зацепина М. Б., Жукова Г. Е. Музыкальное воспитание в детском саду: Младшая группа (3-4 года).

3. Зацепина М. Б., Жукова Г. Е. Музыкальное воспитание в детском саду: Средняя группа (4-5 лет).

4. Зацепина М. Б., Жукова Г. Е. Музыкальное воспитание в детском саду: Старшая группа (5-6 лет).

5. Комарова Т. С. Изобразительная деятельность в детском саду: Младшая группа (3-4 года).

6. Комарова Т. С. Изобразительная деятельность в детском саду: Средняя группа (4-5 лет).

7. Комарова Т. С. Изобразительная деятельность в детском саду: Старшая группа (5-6 лет).

8. Комарова Т. С. Изобразительная деятельность в детском саду: Подготовительная к школе группа (6-7 лет).

9. Колдина Д. Н. Аппликация с детьми 2-3 лет. Конспекты занятий.

10. Колдина Д. Н. Лепка с детьми 2-3 лет. Конспекты занятий.

11. Колдина Д. Н. Рисование с детьми 2-3 лет. Конспекты занятий.

12. Куцакова Л. В. Конструирование из строительного материала: Средняя группа (4-5 лет). Мозаика-синтез, 2014.

13. Куцакова Л. В. Конструирование из строительного материала: Старшая группа (5-6 лет). Мозаика-синтез, 2014.
 14. Куцакова Л. В. Конструирование из строительного материала: Подготовительная к школе группа (6-7 лет). Мозаика-синтез, 2014.
 15. Комарова Т. С. Детское художественное творчество: Для работы с детьми 2- 7 лет.
 16. Комарова Т. С., Зацепина М. Б. Интеграция в воспитательно-образовательной работе детского сада.
 17. Комарова Т. С. Развитие художественных способностей дошкольников.
 18. Лыкова И.А. Изобразительная деятельность в детском саду планирование, конспекты занятий, методические рекомендации. (по всем возрастным группам) «Цветные ладошки».-М.: «КАРАПУЗ», 2010.
 19. Радынова О.П. Музыкальное развитие детей I, II часть. - М. «Гуманитарный издательский центр ВЛАДОС», 1997 М.Б. Зацепина Музыкальное воспитание в детском саду. Программа и методические рекомендации. - М.: Мозаика-Синтез, 2008
 20. Соломенникова О.А. Радость творчества. Ознакомление с народным искусством.- М.: Мозаика- Синтез, 2008.
- Наглядно-дидактические пособия
Серия «Мир в картинках» «Музыкальные инструменты»
Плакаты
«Арифметика цвета», «Музыкальные инструменты народов мира», «Музыкальные инструменты эстрадно-симфонического оркестра», «Оттенки цветов», «Цвет».
- Парциальные программы
Народное искусство — детям. Методическое пособие / Под ред. Комарова Т. С.
Альбомы для творчества:
«Городецкая роспись», «Дымковская игрушка», «Жостовский букет», «Каргопольская игрушка», «Мастерская гжели», «Мезенская роспись», «Полхов-Майдан», «Сказочная гжель», «Узоры Северной Двины», «Филимоновская игрушка», «Хохломская роспись», «Лепим народную игрушку», «Лубочные картинки».
- Комплекты для творчества:
«Городецкая роспись», «Дымковская игрушка», «Жостовский букет», «Сказочная гжель», «Узоры Северной Двины», «Филимоновские свистульки», «Хохломская роспись», «Цветочные узоры Полхов-Майдана».
- Наглядные пособия:
«Городецкая роспись», «Дымковская игрушка», «Золотая хохлома», «Каргопольская игрушка», «Полхов-Майдан», «Сказочная гжель», «Филимоновская игрушка».
- Плакаты:
«Гжель. Примеры узоров и орнаментов», «Гжель. Работы современных мастеров», «Полхов-Майдан. Примеры узоров и орнаментов», «Полхов-Майдан. Работы современных мастеров», «Филимоновская свистулька. Примеры узоров и орнаментов», «Филимоновская свистулька. Работы современных мастеров», «Хохлома. Примеры узоров и орнаментов», «Хохлома. Работы современных мастеров».
- ОБРАЗОВАТЕЛЬНАЯ ОБЛАСТЬ «ФИЗИЧЕСКОЕ РАЗВИТИЕ»**
1. Борисова М. М. Малоподвижные игры и игровые упражнения: Для занятий с детьми 3-7 лет.
 2. Казина О. Б. Совместные физкультурные занятия с участием родителей (5-7 лет).
 3. Пензулаева Л. И. Физическая культура в детском саду: Младшая группа (3-4 года).
 4. Пензулаева Л. И. Физическая культура в детском саду: Средняя группа (4-5 лет).
 5. Пензулаева Л. И. Физическая культура в детском саду: Старшая группа (5-6 лет).
 6. Пензулаева Л. И. Физическая культура в детском саду: Подготовительная к школе группа (6-7 лет).
 7. Сборник подвижных игр / Автор - сост. Э. Я. Степаненкова.
 8. Федорова С. Ю. Примерные планы физкультурных занятий с детьми 2-3 лет.
 9. Харченко Т. Е. Утренняя гимнастика в детском саду. 2-3 года.
 10. Харченко Т. Е. Утренняя гимнастика в детском саду. 3-5 лет.

11. Харченко Т. Е. Утренняя гимнастика в детском саду. 5-7 лет.

Наглядно-дидактические пособия

Белая К. Ю. Основы безопасности. Комплекты для оформления родительских уголков в ДОО: Младшая группа.

Белая К. Ю. Основы безопасности. Комплекты для оформления родительских уголков в ДОО: Средняя группа.

Белая К. Ю. Основы безопасности. Комплекты для оформления родительских уголков в ДОО: Старшая группа.

Белая К. Ю. Основы безопасности. Комплекты для оформления родительских уголков в ДОО: Подготовительная группа.

4.2.4 Примерный перечень художественной литературы, музыкальных произведений, произведений изобразительного искусства, анимационных произведений для реализации парциальных и дополнительных образовательных программ ДОУ

Примерный перечень художественной литературы

От 2 до 3 лет.

Малые формы фольклора. "А баиньки-баиньки", "Бежала лесочком лиса с кузовочком...", "Большие ноги", "Водичка, водичка", "Вот и люди спят", "Дождик, дождик, полно лить...", "Заяц Егорка...", "Идет коза рогатая", "Из-за леса, из-за гор...", "Катя, Катя...", "Кисонька-мурысонька...", "Наша Маша маленька...", "Наши уточки с утра", "Огуречик, огуречик...", "Ой ду-ду, ду-ду, ду-ду! Сидит ворон на дубу", "Поехали, поехали", "Пошел котик на Торжок...", "Тили-бом!...", "Уж ты, радуга-дуга", "Улитка, улитка...", "Чики, чики, кички...".
Русские народные сказки. "Заюшкина избушка" (обраб. О. Капицы), "Как коза избушку построила" (обраб. М.А. Булатова), "Кот, петух и лиса" (обраб. М. Боголюбовской), "Лиса и заяц" (обраб. В. Даля), "Маша и медведь" (обраб. М.А. Булатова), "Снегурушка и лиса" (обраб. А.Н. Толстого).

Фольклор народов мира. "В гостях у королевы", "Разговор", англ. нар. песенки (пер. и обраб. С. Маршака); "Ой ты заюшка-пострел...", пер. с молд. И. Токмаковой; "Снегирек", пер. с нем. В. Викторова, "Три веселых братца", пер. с нем. Л. Яхнина; "Ты, собачка, не лай...", пер. с молд. И. Токмаковой; "У солнышка в гостях", словацк. нар. сказка (пер. и обраб. С. Могилевской и Л. Зориной).

Произведения поэтов и писателей России.

Поэзия. Аким Я.Л. "Мама"; Александрова З.Н. "Гули-гули", "Арбуз"; Барто А., Барто П. "Девочка-ревушка"; Берестов В.Д. "Веселое лето", "Мишка, мишка, лежебока", "Котенок", "Воробушки"; Введенский А.И. "Мышка"; Лагздынь Г.Р. "Петушок"; Лермонтов М.Ю. "Спи, младенец..." (из стихотворения "Казачья колыбельная"); Маршак С.Я. "Сказка о глупом мышонке"; Мошкова Э.Э. "Приказ" (в сокр.), "Мчится поезд"; Пикулева Н.В. "Лисий хвостик", "Надувала кошка шар..."; Плещеев А.Н. "Травка зеленеет..."; Саконская Н.П. "Где мой пальчик?"; Сапгир Г.В. "Кошка"; Хармс Д.И. "Кораблик"; Чуковский К.И. "Путаница".
Проза. Бианки В.В. "Лис и мышонок"; Калинина Н.Д. "В лесу" (из книги "Летом"), "Про жука", "Как Саша и Алеша пришли в детский сад" (1 - 2 рассказа по выбору); Павлова Н.М. "Земляничка"; Симбирская Ю.С. "По тропинке, по дорожке"; Сутеев В.Г. "Кто сказал \"мяу?\"", "Под грибом"; Тайц Я.М. "Кубик на кубик", "Впереди всех", "Волк" (рассказы по выбору); Толстой Л.Н. "Три медведя", "Косточка"; Ушинский К.Д. "Васька", "Петушок с семьей", "Уточка" (рассказы по выбору); Чарушин Е.И. "В лесу" (1 - 3 рассказа по выбору), "Волчишко"; Чуковский К.И. "Мойдодыр".

Произведения поэтов и писателей разных стран. Биссет Д. "Га-га-га!", пер. с англ. Н. Шерешевской; Дональдсон Д. "Мишка-почтальон", пер. М. Бородинской; Капутикян С.Б. "Все спят", "Маша обедает", пер. с арм. Т. Спендиаровой; Остервальдер М. "Приключения маленького Бобо. Истории в картинках для самых маленьких", пер. Т. Зборовская; Эрик К. "Очень голодная гусеница".

От 3 до 4 лет

Малые формы фольклора. "Ай, качи-качи-качи...", "Божья коровка...", "Волчок-волчок, шерстяной бочок...", "Дождик, дождик, пуще...", "Еду-еду к бабе, к деду...", "Жили у бабуся...", "Зайка, попляши...", "Заря-заряница..."; "Как без дудки, без дуды...", "Как у нашего кота...", "Кисонька-мурсынька...", "Куручка-рябушечка...", "На улице три курицы...", "Ночь пришла...", "Пальчик-мальчик...", "Привяжу я козлика", "Радуга-дуга...", "Сидит белка на тележке...", "Сорока, сорока...", "Тень, тень, потетень...", "Тили-бом! Тили-бом!...", "Травка-муравка...", "Чики- чики- чикалочки..."

Русские народные сказки. "Бычок - черный бочок, белые копытца" (обработано М. Булатова); "Волк и козлята" (обработано А.Н. Толстого); "Кот, петух и лиса" (обработано М. Боголюбовской); "Лиса и заяц" (обработано В. Даля); "Снегурочка и лиса" (обработано М. Булатова); "Устраха глаза велики" (обработано М. Серовой).

Фольклор народов мира. Песенки. "Кораблик", "Храбрецы", "Маленькие феи", "Три зверолова" англ., обработано С. Маршака; "Что за грохот", пер. с латыш. С. Маршака; "Купите лук...", пер. с шотл. И. Токмаковой; "Разговор лягушек", "Несговорчивый удод", "Помогите!"

пер. с чеш. С. Маршака. Сказки. "Два жадных медвежонка", венг., обработано А. Краснова и В. Важаева; "Упрямые козы", узб. обработано Ш. Сагдуллы; "У солнышка в гостях", пер. со словац. С. Могилевской и Л. Зориной; "Храбрец-молодец", пер. с болг. Л. Грибовой; "Пых", белорус., обработано Н. Мялика; "Лесной мишка и проказница мышка", латыш., обработано Ю. Ванана, пер. Л. Воронковой. Произведения поэтов и писателей России.

Поэзия. Бальмонт К.Д. "Осень"; Благинина Е.А. "Радуга"; Городецкий С.М. "Кто это?"; Заболоцкий Н.А. "Как мыши с котом воевали"; Кольцов А.В. "Дуют ветры..." (из стихотворения "Русская песня"); Косяков И.И. "Все она"; Майков А.Н. "Колыбельная песня";

Маршак С.Я. "Детки в клетке" (стихотворения из цикла по выбору), "Тихая сказка", "Сказка об умном мышонке"; Михалков С.В. "Песенка друзей"; Мошковская Э.Э. "Жадина"; Плещеев А.Н. "Осень наступила...", "Весна" (в сокращении); Пушкин А.С. "Ветер, ветер! Ты могуч!...", "Свет наш, солнышко!...", по выбору; Токмакова И.П. "Медведь"; Чуковский К.И. "Мойдодыр", "Муха-цокотуха", "Ежики смеются", "Елка", Айболит", "Чудо-дерево", "Черепашка" (по выбору).

Проза. Бианки В.В. "Купание медвежат"; Воронкова Л.Ф. "Снег идет" (из книги "Снег идет"); Дмитриев Ю. "Синий шалашик"; Житков Б.С. "Что я видел" (1 - 2 рассказа по выбору); Зартайская И. "Душевные истории про Пряника и Вареника"; Зощенко М.М. "Умная птичка"; Прокофьева С.Л. "Маша и Ойка", "Сказка про грубое слово "Уходи", "Сказка о невоспитанном мышонке" (из книги "Машины сказки", по выбору); Сутеев В.Г. "Три котенка"; Толстой Л.Н. "Птица свила гнездо..."; "Таня знала буквы..."; "У Вари был чиж...", "Пришла весна..." (1 - 2 рассказа по выбору); Ушинский К.Д. "Петушок с семьей", "Уточки", "Васька", "Лиса-Патрикеевна" (1 - 2 рассказа по выбору); Хармс Д.И. "Храбрый еж".

Произведения поэтов и писателей разных стран.

Поэзия. Виеру Г. "Ежик и барабан", пер. с молд. Я. Акима; Воронько П. "Хитрый ежик", пер. с укр. С. Маршака; Дьюдни А. "Лама красная пижама", пер. Т. Духановой; Забила Н.Л. "Карандаш", пер. с укр. З. Александровой; Капутикян С. "Кто скорее допьет", пер. с арм. Спендиаровой; Карем М. "Мой кот", пер. с франц. М. Кудиновой; Макбратни С. "Знаешь, как я тебя люблю", пер. Е. Канищевой, Я. Шапиро; Милева Л. "Быстроножка и серая Одежка", пер. с болг. М. Маринова.

Проза. Бехлерова Х. "Капустный лист", пер. с польск. Г. Лукина; Биссет Д. "Лягушка в зеркале", пер. с англ. Н. Шерешевской; Муур Л. "Крошка Енот и Тот, кто сидит в пруду", пер. с англ. О. Образцовой; Чапек Й. "В лесу" (из книги "Приключения песика и кошечки"), пер. чешек. Г. Лукина.

От 4 до 5 лет.

Малые формы фольклора. "Барашеньки...", "Гуси, вы гуси...", "Дождик-дождик, веселей", "Дон! Дон! Дон!...", "Жил у бабушки козел", "Зайчишка-трусишка...", "Идет лисичка по мосту...", "Иди весна, иди, красна...", "Кот на печку пошел...", "Наш козел...", "Ножки, ножки, где вы были?...", "Раз, два, три, четыре, пять - вышел зайчик погулять", "Сегодня день целый...", "Сидит, сидит зайка...", "Солнышко-ведрышко...", "Стучит, бренчит", "Тень-тень, потетень".

Русские народные сказки. "Гуси-лебеди" (обработ. М.А. Булатова); "Жихарка" (обработ. И. Карнаухова); "Заяц-хвоста" (обработ. А.Н. Толстого); "Зимовье" (обработ. И. Соколова-Микитова); "Коза-дереза" (обработ. М.А. Булатова); "Петушок и бобовое зернышко" (обработ. О. Капицы); "Лиса-лапотница" (обработ. В. Даля); "Лисичка-сестричка и волк" (обработ. М.А. Булатова); "Смоляной бычок" (обработ. М.А. Булатова); "Снегурочка" (обработ. М.А. Булатова).

Фольклор народов мира.

Песенки. "Утятя", франц., обработ. Н. Гернет и С. Гиппиус; "Пальцы", пер. с нем. Л. Яхина; "Песня моряка" норвежек, нар. песенка (обработ. Ю. Вронского); "Барабек", англ. (обработ. К. Чуковского); "Шалтай-Болтай", англ. (обработ. С. Маршака).

Сказки. "Бременские музыканты" из сказок братьев Гримм, пер. с нем. А. Введенского, под ред. С. Маршака; "Два жадных медвежонка", венгер. сказка (обработ. А. Красновой и В. Важдаева); "Колосок", укр. нар. сказка (обработ. С. Могилевской); "Красная Шапочка", из сказок Ш. Перро, пер. с франц. Т. Габбе; "Три поросенка", пер. с англ. С. Михалкова.

Произведения поэтов и писателей России.

Поэзия. Аким Я.Л. "Первый снег"; Александрова З.Н. "Таня пропала", "Теплый дождик" (по выбору); Бальмонт К.Д. "Росинка"; Барто А.Л. "Уехали", "Я знаю, что надо придумать" (по выбору); Берестов В.Д. "Искалочка"; Благинина Е.А. "Дождик, дождик...", "Посидим в тишине" (по выбору); Брюсов В.Я. "Колыбельная"; Бунин И.А. "Листопад" (отрывок); Гамазкова И. "Колыбельная для бабушки"; Гернет Н. и Хармс Д. "Очень-очень вкусный пирог"; Есенин С.А. "Поет зима - аукает..."; Заходер Б.В. "Волчок", "Кискино горе" (по выбору); Кушак Ю.Н. "Сорок сорок"; Лукашина М. "Розовые очки", Маршак С.Я. "Багаж", "Про все на свете", "Вот какой рассеянный", "Мяч", "Усатый-полосатый", "Пограничники" (1 - 2 по выбору); Матвеева Н. "Она умеет превращаться"; Маяковский В.В. "Что такое хорошо и что такое плохо?"; Михалков С.В. "А что у Вас?", "Рисунок", "Дядя Степа - милиционер" (1 - 2 по выбору); Мориц Ю.П. "Песенка про сказку", "Дом гнома, гном - дома!", "Огромный собачий секрет" (1 - 2 по выбору); Мошковская Э.Э. "Добежали до вечера"; Орлова А. "Невероятно длинная история про таксу"; Пушкин А.С. "Месяц, месяц..." (из "Сказки о мертвой царевне..."), "У лукоморья..." (из вступления к поэме "Руслан и Людмила"), "Уж небо осенью дышало..." (из романа "Евгений Онегин") (по выбору); Сапгир Г.В. "Садовник"; Серова Е. "Похвалили"; Сеф Р.С. "На свете все на все похоже...", "Чудо" (по выбору); Токмакова И.П. "Ивы", "Сосны", "Плим", "Где спит рыбка?" (по выбору); Толстой А.К. "Колокольчики мои"; Усачев А. "Выбрал папа елочку"; Успенский Э.Н. "Разгром"; Фет А.А. "Мама! Глянь-ка из окошка..."; Хармс Д.И. "Очень страшная история", "Игра" (по выбору); Черный С. "Приставалка"; Чуковский К.И. "Путаница", "Закаляка", "Радость", "Тараканище" (по выбору).

Проза. Абрамцева Н.К. "Дождик", "Как у зайчонка зуб болел" (по выбору); Берестов В.Д. "Как найти дорожку"; Бианки В.В. "Подкидыш", "Лис и мышонок", "Первая охота", "Лесной колобок - колючий бок" (1 - 2 рассказа по выбору); Вересаев В.В. "Братишка"; Воронин С.А. "Воинственный Жако"; Воронкова Л.Ф. "Как Аленка разбила зеркало" (из книги "Солнечный денек"); Дмитриев Ю. "Синий шалашик"; Драгунский В.Ю. "Он живой и светится...", "Тайное становится явным" (по выбору); Зошенко М.М. "Показательный ребенок", "Глупая история" (по выбору); Коваль Ю.И. "Дед, баба и Алеша"; Козлов С.Г. "Необыкновенная весна", "Такое дерево" (по выбору); Носов Н.Н. "Заплатка", "Затейники"; Пришвин М.М. "Ребята и утятя", "Журка" (по выбору); Сахарнов С.В. "Кто прячется лучше всех?"; Сладков Н.И. "Неслух"; Сутеев В.Г. "Мышонок и карандаш"; Тайц Я.М. "По пояс", "Все здесь" (по выбору); Толстой Л.Н. "Собака шла по дощечке...", "Хотела галка пить...", "Правда всего дороже", "Какая бывает роса на траве", "Отец приказал сыновьям..." (1 - 2 по выбору); Ушинский К.Д. "Ласточка"; Цыферов Г.М. "В медвежачий час"; Чарушин Е.И. "Тюпа, Томка и сорока" (1 - 2 рассказа по выбору).

Литературные сказки. Горький М. "Воробышко"; Мамин-Сибиряк Д.Н. "Сказка про Комара Комаровича - Длинный Нос и про Мохнатого Мишу - Короткий Хвост"; Москвина М.Л. "Что случилось с крокодилом"; Сеф Р.С. "Сказка о кругленьких и длиненьких человечках"; Чуковский К.И. "Телефон", "Тараканище", "Федорино горе", "Айболит и воробей" (1 - 2 рассказа по выбору). Произведения поэтов и писателей разных стран. Поэзия. Бжехва Я. "Клей", пер. с польск. Б. Заходер; Грубин Ф. "Слезы", пер. с чеш. Е. Солоновича; Квитко Л.М. "Бабушкины руки" (пер. с евр. Т. Спендиаровой); Райнис Я. "Наперегонки", пер. слатыш. Л. Мезинова; Тувим

Ю. "Чудеса", пер. с польск. В. Приходько; "Про пана Трулялинского", пересказ с польск. Б. Заходера; "Овощи", пер. с польск. С. Михалкова.

Литературные сказки. Балинт А. "Гном Гномыч и Изюмка" (1 - 2 главы из книги по выбору), пер. с венг. Г. Лейбутина; Дональдсон Д. "Груффало", "Хочу к маме" (пер. М. Бородицкой) (по выбору); Ивамура К. "14 лесных мышей" (пер. Е. Байбиковой); Ингавес Г. "Мишка Бруно" (пер. О. Мязотс); Керр Д. "Мяули. Истории из жизни удивительной кошки" (пер. М. Аромштам); Лангройтер Ю. "А дома лучше!" (пер. В. Фербикова); Мугур Ф. "Рилэ-Йепурилэ и Жучок с золотыми крылышками" (пер. с румынск. Д. Шполянкой); Пенн О. "Поцелуй в ладошке" (пер. Е. Сорокиной); Родари Д. "Собака, которая не умела лаять" (из книги "Сказки, у которых три конца"), пер. с итал. И. Константиновой; Хогарт Э. "Мафии и его веселые друзья" (1 - 2 главы из книги по выбору), пер. с англ. О. Образцовой и Н. Шанько; Юхансон Г. "Мулле Мек и Буффа" (пер. Л. Затолокиной).

От 5 до 6 лет.

Малые формы фольклора. Загадки, небылицы, дразнилки, считалки, пословицы, поговорки, заклички, народные песенки, прибаутки, скороговорки.

Русские народные сказки. "Жил-был карась..." (докучная сказка); "Жили-были два братца..." (докучная сказка); "Заяц-хвастун" (обработ. О.И. Капицы/пересказ А.Н. Толстого); "Крылатый, мохнатый да масляный" (обработ. И.В. Карнаухова); "Лиса и кувшин" (обработ. О.И. Капицы); "Морозко" (пересказ М. Булатова); "По щучьему веленью" (обработ. А.Н. Толстого); "Сестрица Аленушка и братец Иванушка" (пересказ А.Н. Толстого); "Сивка-бурка" (обработ. М.А. Булатова/обработ. А.Н. Толстого/пересказ К.Д. Ушинского); "Царевна-лягушка" (обработ. А.Н. Толстого/обработ. М. Булатова).

Сказки народов мира. "Госпожа Метелица", пересказ с нем. А. Введенского, под редакцией С.Я. Маршака, из сказок братьев Гримм; "Желтый аист", пер. с кит. Ф. Ярлина; "Златовласка", пер. с чешек. К.Г. Паустовского; "Летучий корабль", пер. с укр. А. Нечаева; "Рапунцель" пер. с нем. Г. Петникова/пер. и обработ. И. Архангельской.

Произведения поэтов и писателей России.

Поэзия. Аким Я.Л. "Жадина"; Барто А.Л. "Веребочка", "Гуси-лебеди", "Есть такие мальчики", "Мы не заметили жука" (1 - 2 стихотворения по выбору); Бородицкая М. "Тетушка Луна"; Бунин И.А. "Первый снег"; Волкова Н. "Воздушные замки"; Городецкий С.М. "Котенок"; Дядина Г. "Пуговичный городок"; Есенин С.А. "Береза"; Заходер Б.В. "Моя Вообразия"; Маршак С.Я. "Пудель"; Мориц Ю.П. "Домик с трубой"; Мошкова Э.Э. "Какие бывают подарки"; Пивоварова И.М. "Сосчитать не могу"; Пушкин А.С. "У лукоморья дуб зеленый..." (отрывок из поэмы "Руслан и Людмила"), "Ель растет перед дворцом..." (отрывок из "Сказки о царе Салтане..." (по выбору); Сеф Р.С. "Бесконечные стихи"; Симбирская Ю. "Ехал дождь в командировку"; Степанов В.А. "Родные просторы"; Суриков И.З. "Белый снег пушистый", "Зима" (отрывок); Токмакова И.П. "Осенние листья"; Тютчев Ф.И. "Зима недаром злится..." ; Усачев А. "Колыбельная книга", "К нам приходит Новый год"; Фет А.А. "Мама, глянь-ка из окошка..." ; Цветаева М.И. "У кровати"; Черный С. "Волк"; Чуковский К.И. "Елка"; Ясное М.Д. "Мирная считалка", "Жила-была семья", "Подарки для Елки. Зимняя книга" (по выбору).

Проза. Аксаков С.Т. "Сурка"; Алмазов Б.А. "Горбушка"; Баруздин С.А. "Берегите свои косы!", "Забракованный мишка" (по выбору); Бианки В.В. "Лесная газета" (2 - 3 рассказа по выбору); Гайдар А.П. "Чук и Гек", "Поход" (по выбору); Голявкин В.В. "И мы помогли", "Язык", "Как я помогал маме мыть пол", "Закутанный мальчик" (1 - 2 рассказа по выбору); Дмитриева В.И. "Малыш и Жучка"; Драгунский В.Ю. "Денискины рассказы" (1 - 2 рассказа по выбору); Москвина М.Л. "Кроха"; Носов Н.Н. "Живая шляпа", "Дружок", "На горке" (по выбору); Пантелеев Л. "Буква ТЫ"; Паустовский К.Г. "Кот-ворюга"; Погодин Р.П. "Книжка про Гришку" (1 - 2 рассказа по выбору); Пришвин М.М. "Глоток молока", "Беличья память", "Курица на столбах" (по выбору); Симбирская Ю. "Лапин"; Сладков Н.И. "Серьезная птица", "Карлуха" (по выбору); Снегирев Г.Я. "Про пингвинов" (1 - 2 рассказа по выбору); Толстой Л.Н. "Косточка", "Котенок" (по выбору); Ушинский К.Д. "Четыре желания"; Фадеева О. "Фрося - ель обыкновенная"; Шим Э.Ю. "Петух и наседка", "Солнечная капля" (по выбору).

Литературные сказки. Александрова Т.И. "Домовенок Кузька"; Бажов П.П. "Серебряное копытце"; Бианки В.В. "Сова", "Как муравьишка домой спешил", "Синичкин календарь", "Молодая ворона", "Хвосты", "Чей нос лучше?", "Чьи это ноги?", "Кто чем поет?", "Лесные домишки", "Красная горка", "Кукушонок", "Где раки зимуют" (2 - 3 сказки по выбору); Даль В.И. "Старик-годовик"; Ершов П.П. "Конек-горбунок"; Заходер Б.В. "Серая Звездочка"; Катаев В.П. "Цветик-семицветик", "Дудочка и кувшинчик" (по выбору); Мамин-Сибиряк Д.Н. "Аленушкины сказки" (1 - 2 сказки по выбору); Михайлов М.Л. "Два Мороза"; Носов Н.Н. "Бобик в гостях у Барбоса"; Петрушевская Л.С. "От тебя одни слезы"; Пушкин А.С. "Сказка о царе Салтане, о сыне его славном и могучем богатыре князе Гвидоне Салтановиче и о прекрасной царевне лебеди", "Сказка о мертвой царевне и о семи богатырях" (по выбору); Сапгир Г.Л. "Как лягушку продавали"; Телешов Н.Д. "Крупеничка"; Ушинский К.Д. "Слепая лошадь"; Чуковский К.И. "Доктор Айболит" (по мотивам романа Х. Лофтинга).

Произведения поэтов и писателей разных стран.

Поэзия. Бжехва Я. "На Горизонтских островах" (пер. с польск. Б.В. Заходера); Валек М. "Мудрецы" (пер. со словацк. Р.С. Сефа); Капутикян С.Б. "Моя бабушка" (пер. с армянск. Т. Спендиаровой); Карем М. "Мирная считалка" (пер. с франц. В.Д. Берестова); Сиххад А. "Сад" (пер. с азербайдж. А. Ахундовой); Смит У.Д. "Про летающую корову" (пер. с англ. Б.В. Заходера); Фройденберг А. "Великан и мышь" (пер. с нем. Ю.И. Коринца); Чиарди Дж. "О том, у кого три глаза" (пер. с англ. Р.С. Сефа).

Литературные сказки. Сказки-повести (для длительного чтения). Андерсен Г.Х. "Огниво" (пер. с датск. А. Ганзен), "Свинопас" (пер. с датск. А. Ганзен), "Дюймовочка" (пер. с датск. и пересказ А. Ганзен), "Гадкий утенок" (пер. с датск. А. Ганзен, пересказ Т. Габбе и А. Любарской), "Новое платье короля" (пер. с датск. А. Ганзен), "Ромашка" (пер. с датск. А. Ганзен), "Дикие лебеди" (пер. с датск. А. Ганзен) (1 - 2 сказки по выбору); Киплинг Дж. Р. "Сказка о слоненке" (пер. с англ. К.И. Чуковского), "Откуда у кита такая глотка" (пер. с англ.

К.И. Чуковского, стихи в пер. С.Я. Маршака) (по выбору); Коллоди К. "Пиноккио. История деревянной куклы" (пер. с итал. Э.Г. Казакевича); Лагерлеф С. "Чудесное путешествие Нильса с дикими гусями" (в пересказе З. Задунайской и А. Любарской); Линдгрэн А. "Карлсон, который живет на крыше, опять прилетел" (пер. со швед. Л.З. Лунгиной); Лофтинг Х. "Путешествия доктора Дулиттла" (пер. с англ. С. Мещерякова); Милн А.А. "Винни-Пух и все, все, все" (перевод с англ. Б.В. Заходера); Пройслер О. "Маленькая Баба-яга" (пер. с нем. Ю. Коринца), "Маленькое привидение" (пер. с нем. Ю. Коринца); Родари Д. "Приключения

Чипполино" (пер. с итал. З.Потаповой), "Сказки, у которых три конца" (пер. с итал. И.Г. Константиновой).

От 6 до 7 лет

Малые формы фольклора. Загадки, небылицы, дразнилки, считалки, пословицы, поговорки, заклинки, народные песенки, прибаутки, скороговорки.

Русские народные сказки. "Василиса Прекрасная" (из сборника А.Н. Афанасьева); "Вежливый Кот-воркот" (обработ. М. Булатова); "Иван Царевич и Серый Волк" (обработ. А.Н. Толстого); "Зимовье зверей" (обработ. А.Н. Толстого); "Кощей Бессмертный" (2 вариант) (из сборника А.Н. Афанасьева); "Рифмы" (авторизованный пересказ Б.В. Шергина); "Семь Симеонов - семь работников" (обработ. И.В. Карнауховой); "Солдатская загадка" (из сборника А.Н. Афанасьева); "У страха глаза велики" (обработ. О.И. Капицы); "Хвосты" (обработ. О.И. Капицы).

Былины. "Садко" (пересказ И.В. Карнауховой/запись П.Н. Рыбникова); "Добрыня и Змей" (обработ. Н.П. Колпаковой/пересказ И.В. Карнауховой); "Илья Муромец и Соловей-Разбойник" (обработ. А.Ф. Гильфердинга/пересказ И.В. Карнауховой).

Сказки народов мира. "Айюга", нанайск., обработ. Д. Нагишкина; "Беляночка и Розочка", нем. из сказок Бр. Гримм, пересказ А.К. Покровской; "Самый красивый наряд на свете", пер. с япон. В. Марковой; "Голубая птица", туркм. обработ. А. Александровой и М. Туберовского; "Кот в сапогах" (пер. с франц. Т. Габбе), "Волшебница" (пер. с франц. И.С. Тургенева), "Мальчик с пальчик" (пер. с франц. Б.А. Дехтерева), "Золушка" (пер. с франц. Т. Габбе) из сказок Перро Ш.

Произведения поэтов и писателей России.

Поэзия. Аким Я.Л. "Мой верный чиж"; Бальмонт К.Д. "Снежинка"; Благинина Е.А. "Шинель", "Одуванчик", "Наш дедушка" (по выбору); Бунин И.А. "Листопад"; Владимиров Ю.Д. "Чудаки"; Гамзатов Р.Г. "Мой дедушка" (перевод с аварского языка Я. Козловского), Городецкий С.М. "Весенняя песенка"; Есенин С.А. "Поет зима, аукает...", "Пороша"; Жуковский В.А. "Жаворонок"; Левин В.А. "Зеленая история"; Маршак С.Я. "Рассказ о неизвестном герое"; Маяковский В.В. "Эта книжечка моя, про моря и про маяк"; Моравская М. "Апельсинные корки"; Мошкова Э.Э. "Добежали до вечера", "Хитрые старушки"; Никитин И.С. "Встреча зимы"; Орлов В.Н. "Дом под крышей голубой"; Пляцковский М.С. "Настоящий друг"; Пушкин А.С. "Зимний вечер", "Унылая пора! Очей очарованье!.." ("Осень"), "Зимнее утро" (по выбору); Рубцов Н.М. "Про зайца"; Сапгир Г.В. "Считалки", "Скороговорки", "Людоед и принцесса, или Все наоборот" (по выбору); Серова Е.В. "Новогоднее"; Соловьева П.С. "Подснежник", "Ночь и день"; Степанов В.А. "Что мы Родиной зовем?"; Токмакова И.П. "Мне грустно", "Куда в машинах снег везут" (по выбору); Тютчев Ф.И. "Чародейкою зимою...", "Весенняя гроза"; Успенский Э.Н. "Память"; Черный С. "На коньках", "Волшебник" (по выбору).

Проза. Алексеев С.П. "Первый ночной таран"; Бианки В.В. "Тайна ночного леса"; Воробьев Е.З. "Обрывок провода"; Воскобойников В.М. "Когда Александр Пушкин был маленьким"; Житков Б.С. "Морские истории" (1 - 2 рассказа по выбору); Зошенко М.М. "Рассказы о Леле и Миньке" (1 - 2 рассказа по выбору); Коваль Ю.И. "Русачок-травник", "Стожок", "Алый" (по выбору); Куприн А.И. "Слон"; Мартынова К., Василиади О. "Елка, кот и Новый год"; Носов Н.Н. "Заплата", "Огурцы", "Мишкина каша" (по выбору); Митяев А.В. "Мешок овсянки"; Погодин Р.П. "Жаба", "Шутка" (по выбору); Пришвин М.М. "Лисичкин хлеб", "Изобретатель" (по выбору); Ракитина Е. "Приключения новогодних игрушек", "Сережик" (по выбору); Раскин А.Б. "Как папа был маленьким" (1 - 2 рассказа по выбору); Сладков Н.И. "Хитрющий зайчишка", "Синичка необыкновенная", "Почему ноябрь пегий" (по выбору); Соколов-Микитов И.С. "Листопадничек"; Толстой Л.Н. "Филипок", "Лев и собачка", "Прыжок", "Акула", "Пожарные собаки" (1 - 2 рассказа по выбору); Фадеева О. "Мне письмо!"; Чаплина В.В. "Кинули"; Шим Э.Ю. "Хлеб растет".

Литературные сказки. Гайдар А.П. "Сказка о Военной тайне, о Мальчише-Кибальчише и его твердом слове"; Гаршин В.М. "Лягушка-путешественница"; Козлов С.Г. "Как Ежик с Медвежонком звезды протирали"; Маршак С.Я. "Двенадцать месяцев"; Паустовский К.Г. "Теплый хлеб", "Дремучий медведь" (по выбору); Ремизов А.М. "Гуси- лебеди", "Хлебный голос"; Скребицкий Г.А. "Всяк по-своему"; Соколов-Микитов И.С. "Соль Земли".

Произведения поэтов и писателей разных стран.

Поэзия. Брехт Б. "Зимний вечер через форточку" (пер. с нем. К. Орешина); Дриз О.О. "Как сделать утро волшебным" (пер. с евр. Т. Спендиаровой); Лир Э. "Лимерики" (пер. с англ. Г. Кружкова); Станчев Л. "Осенняя гамма" (пер. с болг.И.П. Токмаковой); Стивенсон Р.Л. "Вычитанные страны" (пер. с англ. Вл.Ф. Ходасевича).

Литературные сказки. Сказки-повести (для длительного чтения). Андерсен Г.Х. "Оле-Лукойе" (пер. с датск. А. Ганзен), "Соловей" (пер. с датск. А. Ганзен, пересказ Т. Габбе и А. Любарской), "Стойкий оловянный солдатик" (пер. с датск. А. Ганзен, пересказ Т. Габбе и А. Любарской), "Снежная Королева" (пер. с датск. А. Ганзен), "Русалочка" (пер. с датск. А. Ганзен) (1 - 2 сказки по выбору); Гофман Э.Т.А. "Щелкунчик и мышиный Король" (пер. с нем. И. Татариновой); Киплинг Дж. Р. "Маугли" (пер. с англ. Н. Дарузес/И. Шустовой), "Кошка, которая гуляла сама по себе" (пер. с англ. К.И. Чуковского/Н. Дарузес); Кэрролл Л. "Алиса в стране чудес" (пер. с англ. Н. Демуровой, Г. Кружкова, А. Боченкова, стихи в пер. С.Я. Маршака, Д. Орловской, О. Седаковой); Линдгрэн А. "Три повести о Малыше и Карлсоне" (пер. со шведск. Л.З. Лунгиной); Нурдквист С. "История о том, как Финдус потерялся, когда был маленьким"; Поттер Б. "Сказка про Джеммайму Ныривлужу" (пер. с англ. И.П.Токмаковой); Родари Дж. "Путешествие Голубой Стрелы" (пер. с итал. Ю. Ермаченко);Топпелиус С. "Три ржаных колоска" (пер. со шведск. А. Любарской); Эме М. "Краски" (пер. сфранц. И. Кузнецовой); Янссон Т. "Шляпа волшебника" (пер. со шведск. языка В.А.Смирнова/Л. Брауде).

Примерный перечень музыкальных произведений

От 2 до 3 лет.

Слушание. «Наша погремушка», муз. И. Арсеева, сл. И. Черницкой; «Весною», «Осенью», муз. С. Майкапара; «Цветики», муз. В. Карасевой, ел. Н. Френкель; «Вот как мы умеем», «Марш и бег», муз. Е. Тиличевой, ел. Н.Френкель; «Кошечка» (к игре «Кошка и котята»), муз. В. Витлина, ел. Н. Найденовой; «Микита», белорус.нар. мелодия, обраб. С. Полонского; «Пляска с платочком», муз. Е.Тиличевой, ел. И. Грантовской; «Полянка», рус.нар. мелодия, обраб. Г. Фрида; «Утро», муз.Г. Гриневича, сл. С. Прокофьевой.

Пение. «Баю» (колыбельная), муз. М. Раухвергера; «Белые гуси», муз. М.Красева, ел. М. Клоковой; «Дождик», рус.нар. мелодия, обраб. В. Фере; «Елочка», муз. Е.Тиличевой, ел. М. Булатова; «Кошечка», муз. В. Витлина, ел. Н. Найденовой; «Ладушки», рус.нар. мелодия; «Птичка», муз. М. Раухвергера, ел. А. Барто; «Собачка», муз.М. Раухвергера, сл. Н. Комиссаровой; «Цыплята», муз. А. Филиппенко, ел. Т.Волгиной; «Колокольчик», муз. И. Арсеева, сл. И. Черницкой.

Музыкально-ритмические движения. «Дождик», муз.и сл. Е. Макшанцевой; «Воробушки», «Погремушка, попляши», «Колокольчик», «Погуляем», муз. И.Арсеева, сл. И. Черницкой; «Вот как мы умеем», муз. Е. Тиличевой, ел. Н.Френкель.

Рассказы с музыкальными иллюстрациями. «Птички», муз. Г. Фрида; «Праздничная прогулка», муз. А. Александрова.

Игры с пением. «Игра с мышкой», муз. Г. Финаровского; «Кто у нас хорошии?», рус.нар. песня.

Музыкальные забавы. «Из-за леса, из-за гор», Т. Казакова; «Котик и козлик», муз. Ц.Кюи.

Инсценирование песен. «Кошка и котенок», муз. М. Красева, ел.О. Высотской; «Неваляшки», муз. З. Левиной; Компанейца.

От 3 до 4 лет.

Слушание. «Осенью», муз. С. Майкапара; «Ласковая песенка», муз. М.Раухвергера, ел. Т. Мираджи; «Колыбельная», муз. С. Разаренова; «Мышка с куклой пляшутпочку», муз. М. Качурбиной; «Зайчик», муз. Л. Лядовой; «Резвушка» и «Капризуля», муз.В. Волкова; «Воробей», муз. А. Руббах; «Дождик и радуга», муз. С. Прокофьева; «Со вьюномя хожу», рус.нар. песня; «Лесные картинки», муз. Ю. Слонова.

Пение.

Упражнения на развитие слуха и голоса. «Лю-лю, бай», рус.нар. колыбельная; «Яиду с цветами», муз. Е. Тиличевой, ел. Л. Дымовой; «Маме улыбаемся», муз. В.Агафонникова, ел. З. Петровой; пение народной потешки «Солнышко-ведрышко»; муз. В.Карасевой, сл. народные.

Песни. «Петушок» и «Ладушки», рус.нар. песни; «Зайчик», рус. нар. песня, обр. Н.Лобачева; «Зима», муз. В. Карасевой, ел. Н. Френкель; «Наша елочка», муз. М. Красева, ел.

М. Клоковой; «Прокати, лошадка, нас», муз. В. Агафонникова и К. Козыревой, ел. И.Михайловой; «Маме песенку пою», муз. Т. Попатенко, сл. Е. Авдиенко; «Цыплята», муз. А. Филиппенко, ел. Т. Волгиной.

Песенное творчество. «Бай-бай, бай-бай», «Лю-лю, бай», рус. нар.колыбельные; «Как тебя зовут?», «Спой колыбельную», «Ах ты, котенька-коток», рус. нар.колыбельная; придумывание колыбельной мелодии и плясовой мелодии.

Музыкально-ритмические движения.

Игровые упражнения, ходьба и бег под музыку «Марш и бег» А.Александрова; «Скачут лошадки», муз. Т. Попатенко; «Шагаем как физкультурники», муз. Т.Ломовой; «Гопотушки», муз. М. Раухвергера; «Птички летают», муз. Л. Банниковой; перекачивание мяча под музыку Д. Шостаковича (вальс-шутка); бег с хлопками под музыку Р.Шумана (игра в жмурки).

Этюды-драматизации. «Зайцы и лиса», муз. Е. Вихаревой; «Медвежата», муз. М.Красева, ел. Н. Френкель; «Птички летают», муз. Л. Банниковой; «Жуки», венгер. нар.мелодия, обраб. Л. Вишкарева.

Игры. «Солнышко и дождик», муз. М. Раухвергера, ел. А. Барто; «Жмурки сМышкой», муз. Ф. Флотова; «Где погремушки?», муз. А. Александрова; «Зайка, выходи», муз. Е. Тиличевой; «Игра с куклой», муз. В. Карасевой; «Ходит Ваня», рус.нар. песня, обр.Н. Метлова.

Хороводы и пляски. «Пляска с погремушками», муз.и сл. В. Антоновой; «Пальчикии ручки», рус. нар. мелодия, обраб. М. Раухвергера; танец с листочками под рус.нар.плясовую мелодию; «Пляска с листочками», муз. Н. Китаевой, сл. А. Ануфриевой; «Танецоколо елки», муз. Р.

- Равина, ел. П. Границыной; танец с платочками под рус.нар. мелодию; «Помирились», муз. Т. Вилькорейской.
- Характерные танцы. «Танец снежинок», муз. Бекмана; «Фонарики», муз. Р.Рустамова; «Танец зайчиков», рус.нар. мелодия; «Вышли куклы танцевать», муз. В. Витлина.
- Развитие танцевально-игрового творчества. «Пляска», муз. Р. Рустамова; «Зайцы», муз. Е. Тиличевой; «Веселые ножки», рус.нар. мелодия, обраб. В.Агафонникова; «Волшебные платочки», рус.нар. мелодия, обраб. Р. Рустамова.
- Музыкально-дидактические игры.
- Развитие звуковысотного слуха. «Птицы и птенчики», «Веселые матрешки», «Тримедведя».
- Развитие ритмического слуха. «Кто как идет?», «Веселые дудочки». Развитие тембрового и динамического слуха. «Громко - тихо», «Узнай свой инструмент»; «Колокольчики».
- Определение жанра и развитие памяти. «Что делает кукла?», «Узнай и спой песню по картинке».
- Подыгрывание на детских ударных музыкальных инструментах. Народные мелодии.
- От 4 лет до 5 лет.**
- Слушание. «Ах ты, береза», рус.нар. песня; «Осенняя песенка», муз. Д.Васильева-Буглая, сл. А. Плещеева; «Музыкальный ящик» (из «Альбома пьес для детей» Г.Свиридова); «Вальс снежных хлопьев» из балета «Щелкунчик», муз. П. Чайковского; «Итальянская полька», муз. С. Рахманинова; «Как у наших у ворот», рус.нар. мелодия; «Мама», муз. П. Чайковского, «Жаворонок», муз. М. Глинки; «Марш», муз. С.Прокофьева.
- Пение.
- Упражнения на развитие слуха и голоса. «Путаница» - песня-шутка; муз. Е.Тиличевой, ел. К. Чуковского, «Кукушечка», рус.нар. песня, обраб. И. Арсеева; «Паучок» и «Кисонька-мурысонька», рус.нар. песни; заклички: «Ой, кулики! Весна поет!» и «Жаворонушки, прилетите!».
- Песни. «Осень», муз. И. Кишко, сл. Т. Волгиной; «Санки», муз. М. Красева, ел. О.Высотской; «Зима прошла», муз. Н. Метлова, ел. М. Клоковой; «Подарок маме», муз. А.Филиппенко, сл. Т. Волгиной; «Воробей», муз. В. Герчик, сл. А. Чельцова; «Дождик», муз. М. Красева, сл. Н. Френкель.
- Музыкально-ритмические движения.
- Игровые упражнения. «Пружинки» под рус.нар. мелодию; ходьба под «Марш», муз.И. Беркович; «Веселые мячики» (подпрыгивание и бег), муз. М. Сатулиной; лиса из зайцы под муз. А. Майкапара «В садике»; ходит медведь под муз. «Этюд» К. Черни; «Полька», муз. М. Глинки; «Всадники», муз. В. Витлина; потопаем, покругимся под рус.нар. мелодии; «Петух», муз. Т. Ломовой; «Кукла», муз. М. Старокадомского; «Упражнения цветами» под муз. «Вальса» А. Жилина.
- Этюды-драматизации. «Барабанщик», муз. М. Красева; «Танец осенних листочков», муз. А. Филиппенко, сл. Е. Макшанцевой; «Барабанщики», муз. Д. Кабалева и С.Левидова; «Считалка», «Катилось яблоко», муз. В. Агафонникова. Хороводы и пляски. «Топ и хлоп», муз. Т. Назарова-Метнер, ел. Е.Каргановой; «Танец с ложками» под рус.нар. мелодию; новогодние хороводы по выбору музыкального руководителя.
- Характерные танцы. «Снежинки», муз. О. Берта, обраб. Н. Метлова; «Танец зайчат» под «Польку» И. Штрауса; «Снежинки», муз. Т. Ломовой; «Бусинки» под «Галоп» И.Дунаевского.
- Музыкальные игры. «Курочка и петушок», муз. Г. Фрида; «Жмурки», муз. Ф.Флотова; «Медведь и заяц», муз. В. Ребикова; «Самолеты», муз. М. Магиденко; «Найди себе пару», муз. Т. Ломовой; «Займи домик», муз. М. Магиденко.
- Игры с пением. «Огородная-хороводная», муз. Б. Можжевелова, ел. А.Пассовой; «Гуси, лебеди и волк», муз. Е. Тиличевой, ел. М. Булатова; «Мы на луг ходили», муз. А. Филиппенко, ел. Н. Кукловской.
- Песенное творчество. «Как тебя зовут?»; «Что ты хочешь, кошечка?»; «Наша песенка простая», муз. А. Александрова, сл. М. Ивенсен; «Курочка-рябушечка», муз. Г. Лобачева, сл. Народные.
- Развитие танцевально-игрового творчества. «Лошадка», муз. Н. Потоловского; «Зайчики», «Наседка и цыплята», «Воробей», муз. Т. Ломовой; «Ой, хмель мой, хмелек», рус.нар. мелодия,

обработ. М. Раухвергера; «Кукла», муз. М. Старокадомского; «Медвежата», муз. М. Красева, сл. Н. Френкель.

Музыкально-дидактические игры.

Развитие звуковысотного слуха. «Птицы и птенчики», «Качели».

Развитие ритмического слуха. «Петушок, курочка и цыпленок», «Кто как идет?», «Веселые дудочки»; «Сыграй, как я».

Развитие тембрового и динамического слуха. «Громко-тихо», «Узнай свой инструмент»; «Угадай, на чем играю». Определение жанра и развитие памяти. «Что делает кукла?», «Узнай и спой песню по картинке», «Музыкальный магазин».

Игра на детских музыкальных инструментах. «Гармошка», «Небо синее», «Андрей-воробей», муз. Е. Тиличевой, сл. М. Долинова; «Сорока-сорока», рус. нар. прибаутка, обр. Т. Попатенко.

От 5 лет до 6 лет.

Слушание. «Зима», муз. П. Чайковского, ел. А. Плещеева; «Осенняя песня», из цикла «Времена года» П. Чайковского; «Полька»; муз. Д. Львова-Компанейца, ел. З. Петровой; «Моя Россия», муз. Г. Струве, ел. Н. Соловьевой; «Детская полька», муз. М. Глинки; «Жаворонок», муз. М. Глинки; «Мотылек», муз. С. Майкапара; «Пляска птиц», «Колыбельная», муз. Н. Римского-Корсакова.

Пение.

Упражнения на развитие слуха и голоса. «Ворон», рус. нар. песня, обработ. Е. Тиличевой; «Андрей-воробей», рус. нар. песня, обр. Ю. Слонова; «Бубенчики», «Гармошка», муз. Е. Тиличевой; «Паровоз», «Барабан», муз. Е. Тиличевой, сл. Н. Найденовой.

Песни. «К нам гости пришли», муз. А. Александрова, ел. М. Ивенсен; «Огородная-хороводная», муз. Б. Можжевелова, ел. Н. Пасовой; «Голубые санки», муз. М. Иорданского, ел. М. Клоковой; «Гуси-гусенята», муз. А. Александрова, ел. Г. Бойко; «Рыбка», муз. М. Красева, сл. М. Клоковой.

Песенное творчество.

Произведения. «Колыбельная», рус. нар. песня; «Марш», муз. М. Красева; «Дили-дили! Бом! Бом!», укр. нар. песня, ел. Е. Макшанцевой; Потешки, дразнилки, считалки и другие рус. нар. попевки.

Музыкально-ритмические движения.

Упражнения. «Шаг и бег», муз. Н. Надененко; «Плавные руки», муз. Р. Глиэра («Вальс», фрагмент); «Кто лучше скачет», муз. Т. Ломовой; «Росинки», муз. С. Майкапара.

Упражнения с предметами. «Упражнения с мячами», муз. Т. Ломовой; «Вальс», муз. Ф. Бургмюллера.

Этюды. «Тихий танец» (тема из вариаций), муз. В. Моцарта.

Танцы и пляски. «Дружные пары», муз. И. Штрауса («Полька»); «Приглашение», рус. нар. мелодия «Лен», обработ. М. Раухвергера; «Круговая пляска», рус. нар. мелодия, обр. С. Разоренова. Характерные танцы. «Матрешки», муз. Б. Мокроусова; «Пляска Петрушек», «Танец Снегурочки и снежинок», муз. Р. Глиэра.

Хороводы. «Урожайная», муз. А. Филиппенко, ел. О. Волгиной; «Новогодняя хороводная», муз. С. Шайдар; «Пошла млада за водой», рус. нар. песня, обработ. В. Агафонникова.

Музыкальные игры.

Игры. «Не выпустим», муз. Т. Ломовой; «Будь ловким!», муз. Н. Ладухина; «Ищи игрушку», «Найди себе пару», латв. нар. мелодия, обработ. Т. Попатенко.

Игры с пением. «Колпачок», «Ворон», рус. нар. песни; «Зайка», рус. нар. песня, обработ. Н. Римского-Корсакова; «Как на тоненький ледок», рус. нар. песня, обработ. А. Рубца.

Музыкально-дидактические игры.

Развитие звуковысотного слуха. «Музыкальное лото», «Ступеньки», «Где моидетки?», «Мама и детки». Развитие чувства ритма. «Определи по ритму», «Ритмические полоски», «Учись танцевать», «Ищи».

Развитие тембрового слуха. «На чем играю?», «Музыкальные загадки», «Музыкальный домик».

Развитие диатонического слуха. «Громко, тихо запоем», «Звенящие колокольчики».

Развитие восприятия музыки и музыкальной памяти. «Будь внимательным», «Буратино», «Музыкальный магазин», «Времена года», «Наши песни».

Инсценировки и музыкальные спектакли. «Где был, Иванушка?», рус.нар. мелодия,обработ. М. Иорданского; «Моя любимая кукла», автор Т. Коренева; «Полянка» (музыкальнаяигра-сказка), муз. Т. Вилькорейской.

Развитие танцевально-игрового творчества «Я полю, полю лук», муз. Е.Тиличеевой; «Вальс кошки», муз. В. Золотарева; «Гори, гори ясно!», рус.нар. мелодия,обработ. Р. Рустамова; «А я по лугу», рус.нар. мелодия, обработ. Т. Смирновой.

Игра на детских музыкальных инструментах. «Дон-дон», рус.нар. песня, обработ. Р.Рустамова; «Гори, гори ясно!», рус.нар. мелодия; «Часики», муз. С. Вольфензона.

От 6 лет до 7 лет.

Слушание. «Колыбельная», муз. В. Моцарта; «Осень» (из цикла «Времена года» А.Вивальди); «Октябрь» (из цикла «Времена года» П. Чайковского); «Детская полька», муз. М.

Глинки; «Море», «Белка», муз. Н. Римского-Корсакова (из оперы «Сказка о царе Салтане»); «Итальянская полька», муз. С. Рахманинова; «Танец с саблями», муз. А. Хачатуряна; «Пляскаптиц», муз. Н. Римского-Корсакова (из оперы «Снегурочка»); «Рассвет на Москве-реке», муз.М. Мусоргского (вступление к опере «Хованщина»).

Пение.

Упражнения на развитие слуха и голоса. «Бубенчики», «Наш дом», «Дудка», «Кукушечка», муз. Е. Тиличеевой, ел. М. Долинова; «В школу», муз. Е. Тиличеевой, ел. М. Долинова; «Котя-коток», «Колыбельная», «Горошина», муз. В. Карасевой; «Качели», муз. Е.Тиличеевой, сл. М. Долинова.

Песни. «Листопад», муз. Т. Попатенко, ел. Е. Авдиенко; «Здравствуй, Родина моя!», муз. Ю. Чичкова, ел. К. Ибряева; «Зимняя песенка», муз. М. Красева, сл. С.Вышеславцевой; «Ёлка», муз. Е. Тиличеевой, ел. Е. Шмановой; ел. З. Петровой; «Самая хорошая», муз. В. Иванникова, сл. О. Фадеевой; «Хорошо у нас в саду», муз. В.Герчик, сл. А. Пришельца; «Новогодний хоровод», муз. Т. Попатенко; «Новогоднийхороводная», муз. С. Шнайдера; «Песенка про бабушку», муз. М. Парцхаладзе; «До свиданья, детский сад», муз. Ю. Слонова, ел. В. Малкова; «Мы теперь ученики», муз. Г. Струве; «Праздник Победы», муз. М. Парцхаладзе; «Песня о Москве», муз. Г. Свиридова.

Песенное творчество. «Веселая песенка», муз. Г. Струве, сл. В. Викторова; «Плясовая», муз. Т. Ломовой; «Весной», муз. Г. Зингера.

Музыкально-ритмические движения

Упражнения. «Марш», муз. М. Робера; «Бег», «Цветные флажки», муз. Е.Тиличеевой; «Кто лучше скачет?», «Шагают девочки и мальчики», муз. В. Золотарева; поднимай и скрещивай флажки («Этюд», муз.К. Гуритта); полоскать платочки: «Ой, утушкалуговая», рус.нар. мелодия, обработ. Т. Ломовой; «Упражнение с кубиками», муз. С. Соснина.

Этюды. «Медведи пляшут», муз. М. Красева; Показывай направление («Марш», муз.Д. Кабалевского); каждая пара пляшет по-своему («Ах ты, береза», рус.нар. мелодия); «Попрыгунья», «Лягушки и аисты», муз. В. Витлина.

Танцы и пляски. «Задорный танец», муз. В. Золотарева; «Полька», муз. В.Косенко; «Вальс», муз. Е. Макарова; «Яблочко», муз. Р. Глиэра (из балета «Красный мак»);

«Прялица», рус.нар. мелодия, обработ. Т. Ломовой; «Сударушка», рус.нар. мелодия, обработ.

Ю. Слонова.

Характерные танцы. «Танец снежинок», муз. А. Жилина; «Выход к пляскемедвежат», муз. М. Красева; «Матрешки», муз. Ю. Слонова, ел. Л. Некрасовой.

Хороводы. «Выйду ль я на реченьку», рус.нар. песня, обработ. В. Иванникова; «На горе-то калина», рус.нар. мелодия, обработ. А. Новикова.

Музыкальные игры.

Игры. «Кот и мыши», муз. Т. Ломовой; «Кто скорей?», муз. М. Шварца; «Игра спогремушками», муз. Ф. Шуберта «Экоссез»; «Поездка», «Пастух и козлята», рус.нар. песня, обработ. В. Трутовского.

Игры с пением. «Плетень», рус.нар. мелодия «Сеяли девушки», обр. И. Кишко; «Узнай по голосу», муз. В. Ребикова («Пьеса»); «Теремок», рус.нар. песня; «Метелица», «Ой, вставала я ранешенько», рус. нар. песни; «Ищи», муз. Т. Ломовой; «Со вьюном я хожу», рус.нар. песня, обработ. А. Гречанинова; «Савка и Гришка», белорус.нар. песня.

Музыкально-дидактические игры.

Развитие звуковысотного слуха. «Три поросенка», «Подумай, отгадай», «Звукиразные бывают», «Веселые Петрушки».

Развитие чувства ритма. «Прогулка в парк», «Выполни задание», «Определи поритму». Развитие тембрового слуха. «Угадай, на чем играю», «Рассказ музыкальногоинструмента», «Музыкальный домик».

Развитие диатонического слуха. «Громко-тихо запоем», «Звенящие колокольчики,ищи».

Развитие восприятия музыки. «На лугу», «Песня - танец - марш», «Времена года»,«Наши любимые произведения».

Развитие музыкальной памяти. «Назови композитора», «Угадай песню», «Повторимелодию», «Узнай произведение».

Инсценировки и музыкальные спектакли. «Как у наших у ворот», рус.нар. мелодия,обр. В. Агафонникова; «Как на тоненький ледок», рус. нар. песня; «На зеленом лугу», рус.нар. мелодия; «Зайнъка, выходи», рус. нар. песня, обраб. Е. Тиличеевой; «Золушка», авт.Т. Коренева, «Муха-цокотуха» (опера-игра по мотивам сказки К. Чуковского), муз. М.Красева.

Развитие танцевально-игрового творчества. «Полька», муз. Ю. Чичкова; «Хожу япо улице», рус.нар. песня, обраб. А. Б. Дюбюк; «Зимний праздник», муз. М.Старокадомского; «Вальс», муз. Е. Макарова; «Тачанка», муз. К. Листова; «Два петуха», муз.С. Разоренова; «Вышли куклы танцевать», муз. В. Витлина; «Полька», латв. нар.мелодия,обраб. А. Жилинского; «Русский перепляс», рус.нар. песня, обраб. К. Волкова.

Игра на детских музыкальных инструментах. «Бубенчики», «Гармошка», муз. Е.Тиличеевой, сл. М. Долинова; «Наш оркестр», муз. Е. Тиличеевой, сл. Ю.Островского «На зеленом лугу», «Во саду ли, в огороде», «Сорока-сорока», рус.нар.мелодии; «Белка» (отрывок из оперы «Сказка о царе Салтане», муз. Н. Римского-Корсакова); «Я на горку шла», «Во поле береза стояла», рус. нар. песни; «К нам гости пришли», муз. А. Александрова; «Вальс», муз. Е. Тиличеевой.

Примерный перечень произведений изобразительного искусства

От 2 до 3 лет.

Иллюстрации к книгам: В.Г. Сутеев "Кораблик", "Кто сказал мяу?", "Цыпленок и Утенок"; Ю.А. Васнецов к книге "Колобок", "Теремок".

От 3 до 4 лет.

Иллюстрации к книгам: Е.И. Чарушин "Рассказы о животных"; Ю.А. Васнецов ккниге Л.Н. Толстого "Три медведя".

Иллюстрации, репродукции картин: П.П. Кончаловский "Клубника", "Сирень вкорзине"; К.С. Петров-Водкин "Яблоки на красном фоне"; Н.Н. Жуков "Елка в нашейгостиной"; М.И. Климентов "Курица с цыплятами".

От 4 до 5 лет.

Иллюстрации, репродукции картин: И.Е. Репин "Яблоки и листья"; В.М. Васнецов"Снегурочка"; В.А. Тропинин "Девочка с куклой"; А.И. Бортников "Весна пришла"; А.Н.Комаров "Наводнение"; И.И. Левитан "Сирень"; И.И. Машков "Рябинка", "Малинка".

Иллюстрации к книгам: В.В. Лебедев к книге С.Я. Маршака "Усатый-полосатый".

От 5 до 6 лет.

Иллюстрации, репродукции картин: Ф.А. Васильев "Перед дождем"; И.Е. Репин"Осенний букет"; А.А. Пластов "Первый снег"; И.Э. Грабарь "Февральская лазурь"; Б.М.Кустодиев "Масленица"; Ф.В. Сычков "Катание с горы зимой"; И.И. Левитан "Березоваяроща", "Зимой в лесу"; Т.Н. Яблонская "Весна"; В.Т. Тимофеев "Девочка с ягодами"; И.И.Машков "Натюрморт. Фрукты на блюде"; Ф.П. Толстой "Букет цветов, бабочка и птичка";И.Е. Репин "Стрекоза"; В.М. Васнецов "Ковер-самолет".

Иллюстрации к книгам: И.Я. Билибин "Сестрица Аленушка и братец Иванушка","Царевна-лягушка", "Василиса Прекрасная".

От 6 до 7 лет.

Иллюстрации, репродукции картин: И.И. Левитан "Золотая осень", "Осенний день.Сокольники", "Стога", "Март", "Весна. Большая вода"; В.М. Васнецов "Аленушка","Богатыри", "Иван - царевич на Сером волке", "Гусляры"; Ф.А. Васильев "Перед дождем";

В.Д. Поленов "Золотая осень"; И.Ф. Хруцкий "Цветы и плоды"; И.И. Шишкин, К.А. Савицкий"Утро в сосновом лесу", И.И. Шишкин "Рожь"; А.И. Куинджи "Березовая роша";

А.А.Пластов "Летом", "Сенокос"; И.С. Остроухов "Золотая осень", З.Е. Серебрякова "Завтраком"; В.А. Серов "Девочка с персиками"; А.С. Степанов "Катание на Масленицу"; И.Э. Грабарь "Зимнее утро"; Ю. Кугач "Накануне праздника"; А.К. Саврасов "Грачи прилетели", "Ранняя весна"; К.Ф. Юон "Мартовское солнце"; К.С. Петров - Водкин "Утренний натюрморт"; К.Е. Маковский "Дети, бегущие от грозы", "Портрет детей художника"; И.И. Ершов "Ксения читает сказки куклам"; М.А. Врубель "Царевна-Лебедь".
Иллюстрации к книгам: И.Я. Билибин "Марья Моревна", "Сказка о царе Салтане", "Сказке о рыбаке и рыбке"; Л.В. Владимирский к книге А.Н. Толстой "Приключения Буратино, или Золотой ключик"; Е.М. Рачев "Терем-теремок".

Перечень рекомендованных для семейного просмотра анимационных произведений

В перечень входят анимационные произведения для совместного семейного просмотра, бесед и обсуждений, использования их элементов в образовательном процессе в качестве иллюстраций природных, социальных и психологических явлений, норм и правил конструктивного взаимодействия, проявлений сопереживания и взаимопомощи; расширения эмоционального опыта ребёнка, формирования у него эмпатии и ценностного отношения к окружающему миру.

Полнометражные анимационные фильмы рекомендуются только для семейного просмотра и не могут быть включены в образовательный процесс ДОУ. Время просмотра ребёнком цифрового и медиаконтента должно регулироваться родителями (законными представителями) и соответствовать его возрастным возможностям. Некоторые анимационные произведения требуют особого внимания к эмоциональному состоянию ребёнка и не рекомендуются к просмотру без обсуждения со взрослым переживаний ребёнка.

Ряд фильмов содержат серию образцов социально неодобряемых сценариев поведения на протяжении длительного экранного времени, что требует предварительного и последующего обсуждения с детьми.

Выбор цифрового контента, медиа продукции, в том числе анимационных фильмов, должен осуществляться в соответствии с нормами, регулиющими защиту детей от информации, причиняющей вред здоровью и развитию детей в Российской Федерации. Для детей дошкольного возраста (с пяти лет).

Анимационный сериал "Тима и Тома", студия "Рики", реж. А. Борисова, А. Жидков, О. Мусин, А. Бахурин и другие, 2015.

Фильм "Паровозик из Ромашкова", студия Союзмультфильм, реж. В. Дегтярев, 1967.

Фильм "Как львенок и черепаха пели песню", студия Союзмультфильм, режиссер И.Ковалевская, 1974.

Фильм "Мама для мамонтенка", студия "Союзмультфильм", режиссер О. Чуркин, 1981.

Фильм "Катерок", студия "Союзмультфильм", режиссер И. Ковалевская, 1970.

Фильм "Мешок яблок", студия "Союзмультфильм", режиссер В. Бордзиловский, 1974.

Фильм "Крошка енот", ТО "Экран", режиссер О. Чуркин, 1974.

Фильм "Гадкий утенок", студия "Союзмультфильм", режиссер В. Дегтярев.

Фильм "Котенок по имени Гав", студия Союзмультфильм, режиссер Л. Атаманов.

Фильм "Маугли", студия "Союзмультфильм", режиссер Р. Давыдов, 1971.

Фильм "Кот Леопольд", студия "Экран", режиссер А. Резников, 1975 - 1987.

Фильм "Рикки-Тикки-Тави", студия "Союзмультфильм", режиссер А. Снежко-Блоцкой, 1965.

Фильм "Дюймовочка", студия "Союзмультфильм", режиссер Л. Амальрик, 1964.

Фильм "Пластилиновая ворона", ТО "Экран", режиссер А. Татарский, 1981.

Фильм "Каникулы Бонифация", студия "Союзмультфильм", режиссер Ф. Хитрук, 1965.

Фильм "Последний лепесток", студия "Союзмультфильм", режиссер Р. Качанов, 1977.

Фильм "Умка" и "Умка ищет друга", студия "Союзмультфильм", режиссер В. Попов, В. Пекарь, 1969, 1970.

Фильм "Умка на елке", студия "Союзмультфильм", режиссер А. Воробьев, 2019.

Фильм "Сладкая сказка", студия Союзмультфильм, режиссер В. Дегтярев, 1970.

Цикл фильмов "Чебурашка и крокодил Гена", студия "Союзмультфильм", режиссер Р. Качанов, 1969 - 1983.

Цикл фильмов "38 попугаев", студия "Союзмультфильм", режиссер И. Уфимцев, 1976 -

91.

Цикл фильмов "Винни-Пух", студия "Союзмультфильм", режиссер Ф. Хитрук, 1969 - 1972.

Фильм "Серая шейка", студия "Союзмультфильм", режиссер Л. Амальрик, В. Полковников, 1948.

Фильм "Золушка", студия "Союзмультфильм", режиссер И. Аксенчук, 1979.

Фильм "Новогодняя сказка", студия "Союзмультфильм", режиссер В. Дегтярев, 1972.

Фильм "Серебряное копытце", студия Союзмультфильм, режиссер Г. Сокольский, 1977.

Фильм "Щелкунчик", студия "Союзмультфильм", режиссер Б. Степанцев, 1973.

Фильм "Гуси-лебеди", студия Союзмультфильм, режиссеры И. Иванов-Вано, А. Снежко-Блоцкая, 1949.

Цикл фильмов "Приключение Незнайки и его друзей", студия "ТО Экран", режиссер коллектив авторов, 1971 - 1973.

Для детей старшего дошкольного возраста (6 - 7 лет).

Фильм "Малыш и Карлсон", студия "Союзмультфильм", режиссер Б. Степанцев, 1969.

Фильм "Лягушка-путешественница", студия "Союзмультфильм", режиссеры В. Котеночкин, А. Трусов, 1965.

Фильм "Варежка", студия "Союзмультфильм", режиссер Р. Качанов, 1967.

Фильм "Честное слово", студия "Экран", режиссер М. Новогрудская, 1978.

Фильм "Вовка в тридевятом царстве", студия "Союзмультфильм", режиссер Б. Степанцев, 1965.

Фильм "Заколдованный мальчик", студия "Союзмультфильм", режиссер А. Снежко-Блоцкая, В. Полковников, 1955.

Фильм "Золотая антилопа", студия "Союзмультфильм", режиссер Л. Атаманов, 1954.

Фильм "Бременские музыканты", студия "Союзмультфильм", режиссер И. Ковалевская, 1969.

Фильм "Двенадцать месяцев", студия "Союзмультфильм", режиссер И. Иванов-Вано, М. Ботов, 1956.

Фильм "Ежик в тумане", студия "Союзмультфильм", режиссер Ю. Норштейн, 1975.

Фильм "Девочка и дельфин", студия "Союзмультфильм", режиссер Р. Зельма, 1979.

Фильм "Верните Рекса", студия "Союзмультфильм", режиссер В. Пекарь, В. Попов, 1975.

Фильм "Сказка сказок", студия "Союзмультфильм", режиссер Ю. Норштейн, 1979.

Фильм Сериал "Простоквашино" и "Возвращение в Простоквашино" (2 сезона), студия "Союзмультфильм", режиссеры: коллектив авторов, 2018.

Сериал "Смешарики", студии "Петербург", "Мастерфильм", коллектив авторов, 2004.

Сериал "Малышарики", студии "Петербург", "Мастерфильм", коллектив авторов, 2015.

Сериал "Домовенок Кузя", студия ТО "Экран", режиссер А. Зябликова, 2000 - 2002.

Сериал "Ну, погоди!", студия "Союзмультфильм", режиссер В. Котеночкин, 1969.

Сериал "Фиксики" (4 сезона), компания "Аэроплан", режиссер В. Бедошвили, 2010.

Сериал "Оранжевая корова" (1 сезон), студия Союзмультфильм, режиссер Е. Ернова.

Сериал "Монсики" (2 сезона), студия "Рики", режиссер А. Бахурин.

Сериал "Смешарики. ПИН-КОД", студия "Рики", режиссеры: Р. Соколов, А. Горбунов, Д. Сулейманов и другие.

Сериал "Зебра в клеточку" (1 сезон), студия "Союзмультфильм", режиссер А. Алексеев, А. Борисова, М. Куликов, А. Золотарева, 2020.

Для детей старшего дошкольного возраста (7 - 8 лет).

Полнометражный анимационный фильм "Снежная королева", студия "Союзмультфильм", режиссер Л. Атаманов, 1957.

Полнометражный анимационный фильм "Аленький цветочек", студия "Союзмультфильм", режиссер Л. Атаманов, 1952.

Полнометражный анимационный фильм "Сказка о царе Салтане", студия "Союзмультфильм", режиссер И. Иванов-Вано, Л. Мильчин, 1984.

Полнометражный анимационный фильм "Белка и Стрелка. Звездные собаки", киностудия "Центр национального фильма" и ООО "ЦНФ-Анима, режиссер С. Ушаков, И. Евланникова, 2010.

Полнометражный анимационный фильм "Суворов: великое путешествие" (6+), студия "Союзмультфильм", режиссер Б. Чертков, 2022.

Полнометражный анимационный фильм "Бемби", студия Walt Disney, режиссер Д.Хэнд, 1942.
 Полнометражный анимационный фильм "Король Лев", студия Walt Disney, режиссер Р.Адлере, 1994, США.

Полнометражный анимационный фильм "Мой сосед Тоторо", студия "Ghibli", режиссер Х. Миядзаки, 1988.

Полнометражный анимационный фильм "Рыбка Поньо на утесе", студия "Ghibli", режиссер Х. Миядзаки, 2008.

4.2.5 Кадровые условия реализации парциальных и дополнительных общеобразовательных программ ДОУ

Реализация Программ МБДОУ №10 «Ивушка» обеспечивается квалифицированными педагогами, наименование должностей которых соответствует номенклатуре должностей педагогических работников организаций, осуществляющих образовательную деятельность, должностей руководителей образовательных организаций, утверждённой постановлением Правительства Российской Федерации от 21 февраля 2022 г. №225 (Собрание законодательства Российской Федерации, 2022, № 9, ст.1341).

Необходимым условием является непрерывное сопровождение Программ педагогическими и учебно-вспомогательными работниками в течение всего времени их реализации в ДОО. Образовательная организация вправе применять сетевые формы реализации Программы или отдельных её компонентов, в связи с чем может быть задействован кадровый состав других организаций, участвующих в сетевом взаимодействии с организацией, квалификация которого отвечает указанным выше требованиям.

Реализация образовательной программы ДО обеспечивается руководящими, педагогическими, учебно-вспомогательными, административно-хозяйственными работниками образовательной организации, а также медицинскими и иными работниками, выполняющими вспомогательные функции.

ДОО самостоятельно устанавливает штатное расписание, осуществляет прием на работу работников, заключение с ними и расторжение трудовых договоров, распределение должностных обязанностей, создание условий и организацию методического и психологического сопровождения педагогов. Руководитель организации вправе заключать договора гражданско-правового характера и совершать иные действия в рамках своих полномочий.

В целях эффективной реализации Программы ДОО должна создать условия для профессионального развития педагогических и руководящих кадров, в том числе реализации права педагогов на получение дополнительного профессионального образования не реже одного раза в три года за счет средств ДОО и/или учредителя.

Кадровые условия в ДОУ соответствуют критериям оценки реализации программы воспитания в ДОУ:

- квалификации педагогических работников соответствуют требованиям, установленным в Едином квалификационном справочнике должностей руководителей, специалистов и служащих;
- квалификации учебно-вспомогательного персонала соответствуют требованиям установленным в Едином квалификационном справочнике должностей руководителей, специалистов и служащих;
- профильная направленность квалификации педагогических работников соответствует занимаемой должности.

4.2.6 Примерный режим и распорядок дня в дошкольных группах

Режим дня предусматривает рациональное чередование отрезков сна и бодрствования в соответствии с физиологическими обоснованиями, обеспечивает хорошее самочувствие и активность ребёнка, предупреждает утомляемость и перевозбуждение.

Режим и распорядок дня устанавливаются с учётом требований СанПиН 1.2.3685-21, условий реализации программы ДОУ, потребностей участников образовательных отношений.

Основными компонентами режима в ДОО являются: сон, пребывание на открытом воздухе (прогулка), образовательная деятельность, игровая деятельность и отдых по собственному выбору (самостоятельная деятельность), прием пищи, личная гигиена. Содержание и длительность каждого компонента, а также их роль в определенные возрастные периоды закономерно изменяются, приобретая новые характерные черты и особенности.

Дети, соблюдающие режим дня, более уравновешены и работоспособны, у них постепенно вырабатываются определенные биоритмы, система условных рефлексов, что помогает организму ребёнка физиологически переключаться между теми или иными видами деятельности, своевременно подготавливаться к каждому этапу: приему пищи, прогулке, занятиям, отдыху. Нарушение режима отрицательно сказывается на нервной системе детей: они становятся вялыми или, наоборот, возбужденными, начинают капризничать, теряют аппетит, плохо засыпают и спят беспокойно.

Приучать детей выполнять режим дня необходимо с раннего возраста, когда легче всего вырабатывается привычка к организованности и порядку, активной деятельности и правильному отдыху с максимальным проведением его на свежем воздухе. Делать это необходимо постепенно, последовательно и ежедневно.

Режим дня ДОО гибкий, однако, неизменными должны оставаться время приема пищи, интервалы между приемами пищи, обеспечение необходимой длительности суточного сна, время отхода ко сну; проведение ежедневной прогулки.

При организации режима ДОО предусмотрено оптимальное чередование самостоятельной детской деятельности и организованных форм работы с детьми, коллективных и индивидуальных игр, достаточную двигательную активность ребёнка в течение дня, обеспечивать сочетание умственной и физической нагрузки. Время образовательной деятельности организуется таким образом, чтобы в начале проводились наиболее насыщенные по содержанию виды деятельности, связанные с умственной активностью детей, максимальной их произвольностью, а затем творческие виды деятельности в чередовании с музыкальной и физической активностью.

Продолжительность дневной суммарной образовательной нагрузки для детей дошкольного возраста, условия организации образовательного процесса должны соответствовать требованиям, предусмотренным СанПиН 1.2.3685-21 и СанПиН 2.4.3648-20.

Режим дня в ДОО строится с учётом сезонных изменений. В тёплый период года

увеличивается ежедневная длительность пребывания детей на свежем воздухе, образовательная деятельность переносится на прогулку (при наличии условий). Согласно СанПиН 1.2.3685-21 при температуре воздуха ниже минус 15 °С и скорости ветра более 7 м/с продолжительность прогулки для детей до 7 лет сокращают. При осуществлении режимных моментов необходимо учитывать также индивидуальные особенности ребёнка (длительность сна, вкусовые предпочтения, характер, темп деятельности и так далее).

Режим питания зависит от длительности пребывания детей в ДОО и регулируется СанПиН 2.3/2.4.3590-20.

Согласно СанПиН 1.2.3685-21 ДОО может корректировать режим дня в зависимости от типа организации, и вида реализуемых образовательных программ, сезона года. Ниже приведены требования к организации образовательного процесса, режиму питания, которыми следует руководствоваться при изменении режима дня.

Требования и показатели организации образовательного процесса и режима дня

Показатель	Возраст	Норматив
Требования к организации образовательного процесса		
Начало занятий не ранее	Все возрасты	8.00
Окончание занятий, не позднее	Все возрасты	17.00
Продолжительность занятия для детей дошкольного возраста, не более	от 1,5 до 3 лет	10 минут
	от 3 до 4 лет	15 минут
	от 4 до 5 лет	20 минут

	от 5 до 6 лет от 6 до 7 лет	25 минут 30 минут
Продолжительность дневной суммарной образовательной нагрузки для детей дошкольного возраста, не более	от 1,5 до 3 лет от 3 до 4 лет от 4 до 5 лет от 5 до 6 лет от 6 до 7 лет	20 минут 30 минут 40 минут 50 минут или 75 минут при организации 1 занятия после дневного сна 90 минут
Продолжительность перерывов Между занятиями, не менее	всевозрасты	10 минут
Перерыв во время занятий для гимнастики, не менее	всевозрасты	2-х минут
Показатели организации режима дня		
Продолжительность дневного сна, Не менее	1-3 года 4-7 лет	3 часа 2,5 часа
Продолжительность прогулок, не менее	для детей до 7 лет	3 часа в день
Суммарный объем двигательной активности, не менее	всевозрасты	1 час в день
Утренний подъем, не ранее	всевозрасты	7 ч 00 минут
Утренняя зарядка, продолжительность, не менее	до 7 лет	10 минут

Количество приемов пищи в зависимости от режима функционирования организации и режима обучения

<i>Организационно-правовая форма/ тип/вид деятельности</i>	<i>Продолжительность, либо Время нахождения ребёнка в организации</i>	<i>Количество обязательных приемов пищи</i>
Муниципальное бюджетное учреждение. Дошкольная образовательная организация. Обеспечивает воспитание, обучение и развитие, а также присмотр, уход и оздоровление воспитанников в возрасте от 2 до 7 лет	11-12 часов	Завтрак, второй завтрак, обед, полдник и ужин. Перерыв между отдельными приемами пищи составляет не более 3,5 часов.

ДОУ может самостоятельно принимать решение о наличии второго завтрака и ужина, руководствуясь пунктами 8.1.2.1 и 8.1.2.2 СанПиН 2.3/2.4.3590-20: при отсутствии второго завтрака калорийность основного завтрака должна быть увеличена на 5% соответственно. При 12-часовом пребывании возможна организация как отдельного полдника, так и «уплотненного» полдника с включением блюда ужина и распределением калорийности суточного рациона 30%.

В Программе приводятся примерные режимы дня для групп, функционирующих полный день (12-часов) и кратковременного пребывания детей в образовательной организации (до 5 часов), составленные с учётом СанПиН 1.2.3685-21 и показателей организации образовательного процесса. В распорядке учтены требования к длительности режимных процессов (сна, образовательной

деятельности, прогулки), количеству, времени проведения и длительности обязательных приемов пищи (завтрака, второго завтрака, обеда, полдника, ужина).

Режим работы ДОУ: с 07.00 до 19.00, полный день 12 часового пребывания с понедельника по пятницу, кроме субботы, воскресенья, праздничных дней, установленные законодательством Российской Федерации. К началу учебного года утверждаются режимы дня с учетом контингента детей, возрастных групп.

РЕЖИМ ДНЯ группы раннего возраста

Режимные моменты	Время	
	холодный период	тёплый период
Прием, осмотр, игры, самостоятельная деятельность, ежедневная утренняя гимнастика	07.00-08.30	7.00-8.00
Подготовка к завтраку, завтрак	08.30-09.00	8.00-8.05
Игры, самостоятельная деятельность детей	-	8.05-8.30
Организованная образовательная деятельность	09.00-09.10 (1 подг) 9.20-9.30 (2 подг)	8.30-9.15
II завтрак*	09.30-10.00	-
Подготовка к прогулке, прогулка (наблюдения, труд, игры средней и высокой подвижности)	10.00-11.30	9.15-9.35
Возвращение с прогулки, самостоятельная деятельность	11.30-12.00	9.35-11.40
Подготовка к обеду, обед	12.00-12.30	11.40-12.00
Подготовка ко сну, сон	12.30-15.30	12.00-12.30
Постепенный подъем, пробуждающая гимнастика после сна, закаливающие мероприятия, воздушные, водные процедуры	15.10-15.30	12.30-15.00
Полдник	15.30 –16.00	15.00-15.40
Организованная образовательная детская деятельность	16.00-16.10 (1 подг) 16.20-16.30 (2 подг)	-
Игры, самостоятельная деятельность	16.00-16.30	15.40-16.10
Подготовка к ужину, ужин	16.20 - 16.40	16.10-16.35
Подготовка к прогулке, прогулка	17.00-18.00	16.35-19.00
Возвращение с прогулки, игры, уход домой	18.00-19.00	-

**РЕЖИМ ДНЯ ДЕТЕЙ 3-7 ЛЕТ
(холодный период)**

<i>Группы</i> <i>Режимные моменты</i>	<i>II младшая группа</i>	<i>Средняя группа</i>	<i>Старшая группа</i>	<i>Подготовительная группа</i>
Прием, осмотр, игры, самостоятельная деятельность, ежедневная утренняя гимнастика	07.00-08.20	07.00-08.20	07.00-08.30	07.00-08.35
Подготовка к завтраку, завтрак	08.20-08.50	08.20-08.40	08.25-08.45	08.30-08.50
Игры, самостоятельная деятельность детей	08.50-09.00	08.50-09.00	08.50-09.00	08.50-09.00
Организованная образовательная деятельность	09.00-10.05	09.00-10.00	09.00-10.25	09.00-10.45
II завтрак*	09.50-10.00	10.00-10.20	10.10-10.30	10.15-10.30
Подготовка к прогулке, прогулка (наблюдения, труд, игры средней и высокой подвижности)	10.15-11.50	10.30-12.05	10.45-12.15	11.00-12.30
Возвращение с прогулки, самостоятельная деятельность	11.51-12.10	12.05-12.15	12.15-12.25	12.20-12.30
Подготовка к обеду, обед	12.10-12.40	12.15-12.50	12.25-12.50	12.30-12.50
Подготовка ко сну, сон	12.40-15.20	12.50-15.20	12.50-15.20	12.50-15.20
Постепенный подъем, пробуждающая гимнастика после сна, закаливающие мероприятия, воздушные, водные процедуры	15.10-15.20	15.10-15.20	15.10-15.20	15.10-15.20
Полдник	15.30 - 15.50	15.20-15.25	15.20-15.25	15.40-15.50
Организованная образовательная детская деятельность	-	15.25-15.45	15.55-16.20	15.20-16.20
Игры, самостоятельная деятельность	15.50-16.30	15.45-16.30	15.25-16.20	15.25-16.30
Подготовка к ужину, ужин	16.30-17.00	16.30-17.00	16.30-17.00	16.30-17.00

**РЕЖИМ ДНЯ ДЕТЕЙ 3-7 ЛЕТ
(тёплый период)**

<i>Группы</i> <i>Режимные моменты</i>	<i>Младшая группа</i>	<i>Средняя группа</i>	<i>Старшая группа</i>	<i>Подготовительная группа</i>
Прием и осмотр детей, игры, утренняя гимнастика	7.00 – 8.20	7.00-8.20	7.00 – 8.25	7.00 – 8.30
Подготовка к завтраку, завтрак	8.20 – 8.55	8.20-8.55	8.25 – 8.55	8.30 – 8.55
Игры	8.55 – 9.30			
Подготовка ко второму завтраку, завтрак	9.30 - 9.45			

Выход на прогулку, прогулка: игры, наблюдения, воздушные, солнечные процедуры, образовательная деятельность.	9.45 – 11.35	8.55 – 11.50	8.55 – 12.15	8.55 – 12.20
Подготовка ко второму завтраку, завтрак		9.40 - 10.00	9.45-10.00	9.45-10.00
Возвращение с прогулки, водные процедуры, игры	11.35 – 12.00	11.50 – 12.15	12.15 – 12.35	12.20 -12.40
Подготовка к обеду, обед	12.00 – 12.35	12.15 – 12.40	12.35 – 13.00	12.40 -13.00
Подготовка ко сну, дневной сон	12.35 – 15.00	12.40 – 15.00	13.00 – 15.00	13.00 -15.00
Подъем, воздушные процедуры, игры	15.00 – 15.30	15.00 – 15.30	15.00 – 15.30	15.00 – 15.30
Самостоятельная игровая деятельность детей, индивидуальная работа с детьми	15.30 - 16.10	15.30 - 16.15	15.30-16.20	15.30-16.25
Подготовка к ужину, ужин	16.10 – 16.40	16.15 – 16.35	16.20 – 16.40	16.25 – 16.45
Прогулка, игры, уход домой	16.40 – 19.00	16.35 – 19.00	16.40 – 19.00	16.45 – 19.00

Согласно пункту 2.10 СанПиН 2.4.3648-20 к организации образовательного процесса и режима дня в ДОУ соблюдаются следующие требования:

- режим двигательной активности детей в течение дня организуется с учётом возрастных особенностей и состояния здоровья;
- при организации образовательной деятельности предусматривается введение в режим дня физкультминуток во время занятий, гимнастики для глаз, обеспечивается контроль за осанкой, в том числе, во время письма, рисования и использования электронных средств обучения;
- физкультурные, физкультурно-оздоровительные мероприятия, массовые спортивные мероприятия, туристские походы, спортивные соревнования организуются с учётом возраста, физической подготовленности состояния здоровья детей. ДОУ обеспечивает присутствие медицинских работников на спортивных соревнованиях и на занятиях в плавательных бассейнах;
- возможность проведения занятий физической культурой и спортом на открытом воздухе, а также подвижных игр, определяется по совокупности показателей метеорологических условий (температуры, относительной влажности и скорости движения воздуха) по климатическим зонам. В дождливые, ветреные и морозные дни занятия физической культурой должны проводиться в зале.

Система мер по сохранению и укреплению здоровья воспитанников МБДОУ

- регулярное проветривание, кварцевание помещений в отсутствии детей;
- соблюдение оптимального температурного режима в помещениях ДОУ;
- организованная прогулка с воспитанниками, двигательная деятельность во время ее проведения;
- облегченная одежда детей в помещении легкая спортивная одежда во время проведения физкультурных занятий в зале и на прогулке;
- проведение гигиенических процедур прохладной водой;
- обширное умывание, мытье ног в летний период;
- утренний прием детей на свежем воздухе в теплое время года;
- упражнения по коррекции осанки и плоскостопия;

- использование различных видов оздоровительных гимнастик (корректирующая, пальчиковая, дыхательная, для глаз, артикуляционная), а также упражнений: кинезиологических, речевых и т.д., игровой самомассаж, игры с педагогом-психологом, особенно в период адаптации;
 - профилактические осмотры врачами –специалистами;
 - соблюдение карантинных мероприятий;
 - проведение познавательных мероприятий по формированию основ здорового образа жизни, привития культуры питания детьми, основ безопасности жизнедеятельности;
 - просветительская работа с родителями (законными представителями) воспитанников по формированию основ ЗОЖ, ОБЖ;
 - консультационная работа педагога-психолога с родителями (законными представителями) воспитанников, педагогами по обеспечению безопасной эмоциональной среды, проведению игр и упражнений на создание положительного и комфортного климата в группе;
 - организация оптимального двигательного режима;
 - оценка психо-эмоционального состояния детей с последующей коррекцией педагогом-психологом во взаимодействии с воспитателями групп;
 - оценка уровня физического развития воспитанников.
- Медико-педагогическому персоналу детского сада необходимо вести систематическую работу с детьми и родителями в период адаптации. В каждой возрастной группе педагоги заполняют экран адаптации, лист здоровья.

Учебный план МБДОУ №10 «Ивушка»

Данный документ устанавливает перечень образовательных областей, объем учебного времени, последовательность, распределение нагрузки, отводимого на проведение организованных занятий в учебном году. В структуре учебного плана по организации образовательной деятельности выделяется обязательная (инвариантная часть) и часть, формируемая участниками образовательных отношений (вариативная часть).

Планирование организованной образовательной деятельности при работе с воспитанниками 2-3 лет по пятидневной неделе

Образовательные области	Базовый вид деятельности	ООД	Образовательная нагрузка по Программе
«Физическое развитие»	Двигательная	Физкультура	3x10
«Художественно-эстетическое развитие»	Музыкальная	Музыка	2x10
	Изобразительная	Рисование//лепка//аппликация	1x10
«Познавательно-исследовательское развитие»	Познавательно-исследовательская	Сенсорное развитие	1x10
		Ознакомление с миром природы	1x10
«Речевое развитие»	Коммуникативная	Развитие речи	1x10
		Восприятие художественной литературы	1x10
«Социально-коммуникативное развитие»		Самостоятельная игровая деятельность в сюжетных уголках	
ИТОГО в неделю: 10. Количество занятий в месяц: 40			

Планирование организованной образовательной деятельности при работе с воспитанниками 3-7 лет по пятидневной неделе

Вид занятий	Периодичность			
	Вторая младшая группа	Средняя группа	Старшая группа	Подготовительная группа
Физкультурное	3 раза в неделю	3 раза в Неделю	3 раза в неделю	3 раза в неделю
Музыкальное	2 раза в неделю	2 раза в Неделю	2 раза в неделю	2 раза в неделю
Рисование	1 раз в неделю	1 раз в неделю	2 раза в неделю	2 раза в неделю
Лепка, аппликация	1 раз в неделю	1 раз в неделю	1 раз в неделю	1 раз в неделю
Математическое развитие	1 раз в неделю	1 раз в неделю	1 раз в неделю	2 раза в неделю
Конструирование, Ручной труд	1 раз в неделю	1 раз в неделю	1 раз в неделю	1 раз в неделю
Окружающий мир	1 раз в неделю	1 раз в неделю	1 раз в неделю	1 раз в неделю
Развитие речи, подготовка к обучению грамоте	1 раз в неделю	1 раз в неделю	2 раза в неделю	2 раза в неделю
ИТОГО	11	11	13	14

Годовой календарный учебный график

Годовой календарный учебный график регламентирует общие вопросы организации образовательного процесса в МБДОУ, обсуждается и принимается Педагогическим советом и утверждается приказом заведующего МБДОУ до начала учебного года. Все изменения, вносимые в календарный учебный график, утверждаются приказом заведующего МБДОУ и доводятся до всех участников образовательного процесса.

МБДОУ «Детский сад № 130 » в установленном законодательством Российской Федерации порядке несет ответственность за реализацию в полном объеме образовательных программ в соответствии с календарным учебным графиком

Содержание	Возрастные группы				
	Группы детей 1,5 -3 лет	Группа детей 3-4 лет	Группа детей 4-5 лет	Группа детей 5-6 лет	Группа детей 6-7 лет
Количество возрастных групп в каждой параллели	2	1	1	1	21
Начало учебного года	01.09.2023	01.09.2023	01.09.2023	01.09.2022	01.09.2021
Окончание учебного года	31.05.2023	31.05.2023	31.05.2023	31.05.2023	31.05.2022
Адаптационный период	15.07.2023 по 30.05.2024	15.07.2023 по 30.05.2024	15.07.2023 по 30.05.2024	15.07.2023 по 30.05.2024	15.07.2023 по 30.05.2024
Сроки перерывов в образовательной деятельности	Зимний период с	Зимний период с	Зимний период с	Зимний период с	Зимний период с
				27.12.2023	

	27.12.2023 по 14.01.2024	27.12.2023 по 14.01.2024	27.12.2023 по 14.01.2024	по 14.01.2024	27.12.2023 по 14.01.2024
Продолжительность учебного года, всего недель, в том числе:	39	39	39	39	39
1 полугодие	18	18	18	18	18
2 полугодие	21	21	21	21	21
Продолжительность учебной недели (дней)	5 дней	5 дней	5 дней	5 дней	5 дней
Максимально допустимый объем недельной нагрузки (НОД), в том числе:	2 ч. 30 мин.	2 ч. 30 мин.	3 ч. 20 мин.	5 ч. 50 мин.	9 ч. 35 мин.
- 1 половину дня	2 ч. 30 мин	2 ч. 30 мин	3 ч. 20 мин.	3 ч. 45 мин	7 ч. 30 мин
- во 2 половину дня				2.ч 05 мин	2 ч. 05 мин.
Перерыв между НОД	Не менее 10 мин	Не менее 10 мин	Не менее 10 мин	Не менее 10 мин	Не менее 10 мин
Сроки проведения системы мониторинга достижения детьми планируемых результатов освоения программ дошкольного образования.	с 20.09.2023 по 20.10.2023 с 02.05.2024 по 25.05.2024	с 20.09.2023 по 20.10.2023 с 02.05.2024 по 25.05.2024	с 20.09.2023 по 20.10.2023 с 02.05.2024 по 25.05.2024	с 20.09.2023 по 20.10.2023 с 02.05.2024 по 25.05.2024	с 20.09.2023 по 20.10.2023 с 02.05.2024 по 25.05.2024

Праздничные дни в 2022 – 2023 учебном году.

День народного единства	04.11.2023	1 день
Новогодние праздники	31.12.2023 – 09.01.2024	10 дней
Рождество Христово	07.01.2024	1 день
День защитника Отечества	23.02.2024	1 день
Международный женский день	08.03.2024	1 день
Праздник весны и труда	01.05 – 02.05.2024	2 дня
День Победы	09.05.2024	1 день
День России	13.06.2024	1 день

Праздники для воспитанников в 2022 -2023 учебном году.

День Знаний	1 сентября
День города	12 сентября
День пожилого человека	04.10.2022
Праздник осени (по группам)	21-25.10.2023
День Матери	27.11.2022
Новогодние утренники	25.12.2022 – 30.12.2022
Рождественские встречи	11.01.2023
День защитника Отечества	18.02. - 21.02. 2023
Масленица	04.03.2023
Международный женский день	02.03 – 04.03..2023
День смеха	01.04.2023
День космонавтики	12.04.2023

День Победы	09.05.2023
Выпускные утренники	27.05.2023
День защиты детей	01.06.2023
День России	10.06.2023

Комплексно-тематический план на 2023-2024 учебный год

Недельный интервал	2 группа раннего развития (2-3 года)	Младшая группа (3-4 года)	Средняя группа (4-5 лет)	Старшая группа (5-6 лет)	Подготовительная группа (6-7 лет)
01.09-08.09	До свидания, лето! Здравствуй, детский сад!	До свидания, лето! Здравствуй, детский сад!	День знаний	День знаний	День знаний
11.09-15.09	Неделя безопасности дорожного движения	Неделя безопасности дорожного движения	Неделя безопасности дорожного движения	Неделя безопасности дорожного движения	Неделя безопасности дорожного движения
18.09-22.09	Ранняя осень	Ранняя осень	Ранняя осень	Ранняя осень	Ранняя осень
25.09-29.09	Овощи, сад-огород	Овощи, сад-огород	Овощи, сад-огород	Овощи, сад-огород	Овощи, сад-огород
02.10-06.10	Ходит осень по дорожке	Ходит осень по дорожке	Ходит осень по дорожке	Ходит осень по дорожке-	Ходит осень по дорожке
09.10-13.10	Неделя здоровья. Питание. Посуда	Неделя здоровья. Питание. Посуда	Неделя здоровья. О правильном питании. Мой организм	Неделя здоровья. О правильном питании. Мой организм	Неделя здоровья. О правильном питании. Мой организм
16.10-20.10	Мой родной Ульяновск	Мой родной Ульяновск	Мой родной Ульяновск	Мой родной Ульяновск	Мой родной Ульяновск
23.10-27.10	Мир вокруг меня (профессии)	Мир вокруг меня (профессии)	«Мир вокруг меня (профессии)	Мир вокруг меня (профессии)	Мир вокруг меня (профессии)
30.10-03.11	Неделя дружбы	Неделя дружбы	Неделя дружбы	День народного единства и согласия	День народного единства и согласия
06.11-10.11	Вещи, предметы вокруг нас	Вещи, предметы вокруг нас	Вещи, предметы вокруг нас	Вещи, предметы вокруг нас	Вещи, предметы вокруг нас
13.11-17.11	Синичкин день. Лес – наше богатство	Синичкин день. Лес – наше богатство	Синичкин день. Лес – наше богатство	Синичкин день. Лес – наше богатство	Синичкин день. Лес – наше богатство

20.11-24.11	Птицы	Птицы	Птицы.Перелетные птицы	Птицы.Перелетные птицы	Птицы.Перелетные птицы
27.11-01.12	Дом. Семья.	Дом. Семья.	Дом. Семья. Мебель	Дом. Семья. Мебель	Дом. Семья. Мебель
04.12-08.12	Здравствуй, Зимушка-зима!	Здравствуй, Зимушка-зима!	Здравствуй, Зимушка-зима!	Здравствуй, Зимушка-зима!	Здравствуй, Зимушка-зима!
11.12-15.12	Неделя безопасности. Безопасность на дорогах	Неделя безопасности. Безопасность на дорогах	Неделя безопасности. Безопасность на дорогах	Неделя безопасности. Безопасность на дорогах	Неделя безопасности. Безопасность на дорогах
18.12-22.12	Зимние забавы. Зимние виды спорта	Зимние забавы. Зимние виды спорта	Зимние забавы. Зимние виды спорта	Зимние забавы. Зимние виды спорта	Зимние забавы. Зимние виды спорта
25.12-29.12	Новогодний калейдоскоп	Новогодний калейдоскоп	Новогодний калейдоскоп	Новогодний калейдоскоп	Новогодний калейдоскоп
30.12-07.01	Новогодние каникулы	Новогодние каникулы	Новогодние каникулы	Новогодние каникулы	Новогодние каникулы
08.01-12.01	Наш любимый край	Наш любимый край	Наш любимый край	Наш любимый край	Наш любимый край
15.01-19.01	Друзья природы. В мире животных	Друзья природы. В мире животных	Друзья природы. В мире животных	Друзья природы. В мире животных	Друзья природы. В мире животных
22.01-26.01	Я горжусь своей Россией	Я горжусь своей Россией	Я горжусь своей Россией	Я горжусь своей Россией	Я горжусь своей Россией
29.01-02.02	Люди разных профессий	Люди разных профессий	Люди разных профессий	Люди разных профессий	Люди разных профессий
05.02-09.02	В гостях у сказки. Мульты-пульти	В гостях у сказки. Мульты-пульти	В гостях у сказки. Мульты-пульти	В гостях у сказки. Мульты-пульти	В гостях у сказки. Мульты-пульти
12.02-16.02	Спорт ребятам очень нужен, мы всегда со спортом дружим	Спорт ребятам очень нужен, мы всегда со спортом дружим	Спорт ребятам очень нужен, мы всегда со спортом дружим	Спорт ребятам очень нужен, мы всегда со спортом дружим	Спорт ребятам очень нужен, мы всегда со спортом дружим
19.02-22.02	Наши папы - защитники Отечества	Наши папы - защитники	Уроки мужества. Наша армия	Уроки мужества. Наша армия	Уроки мужества. Наша армия

		Отечества			
26.02-01.03	Весна идет! Весне дорогу!	Весна идет! Весне дорогу!	Весна идет! Весне дорогу!	Весна идет! Весне дорогу!	Весна идет! Весне дорогу!
04.03-07.03	Мама – солнышко мое	Мама – солнышко мое	Мама – солнышко мое	Мама – солнышко мое	Мама – солнышко мое
11.03-15.03	Прощай, матушка зима. Масленица	Прощай, матушка зима. Масленица	Прощай, матушка зима. Масленица	Прощай, матушка зима. Масленица	Прощай, матушка зима. Масленица
18.03-22.03	Комнатные растения	Комнатные растения	Комнатные растения	Комнатные растения	Комнатные растения
25.03-29.03	Что такое хорошо?	Что такое хорошо?	Неделя нравственности	Неделя нравственности	Неделя нравственности
01.04-05.04	Неделя здоровья. Если хочешь быть здоров	Неделя здоровья. Если хочешь быть здоров	Неделя здоровья. Если хочешь быть здоров	Неделя здоровья. Если хочешь быть здоров	Неделя здоровья. Если хочешь быть здоров
08.04-12.04	Космическое путешествие	Космическое путешествие	Космическое путешествие	Космическое путешествие	Космическое путешествие
15.04-19.04	Игрушки	Игрушки	Эколята – дружные ребята	Эколята – дружные ребята	Эколята – дружные ребята
22.04-30.04	Одежда	Одежда	Планета – наш общий дом	Планета – наш общий дом	Планета – наш общий дом
06.05-10.05	День Победы	День Победы	Этих дней не смолкнет слава	Этих дней не смолкнет слава	Этих дней не смолкнет слава
13.05-17.05	Добрые дела	Добрые дела	Добрые дела	Добрые дела	Добрые дела
20.05-24.05	Неделя безопасности. Нам пожары не страшны	Неделя безопасности. Нам пожары не страшны	Неделя безопасности. Нам пожары не страшны	Неделя безопасности. Нам пожары не страшны	Неделя безопасности. Нам пожары не страшны
27.05-31.05	Наши любимые игры. Летние вида спорта	Наши любимые игры. Летние вида спорта	Вот и стали мы на год взрослей	Вот и стали мы на год взрослей	Вот и стали мы на год взрослей

Календарный план воспитательной работы на 2023-2024 год

Месяц	Календарь событий	Направления воспитания						
		Патриотическое Социальное Духовно- нравственное Познавательное	Физическое и оздоровительное Воспитание безопасного поведения	Воспитание экологической культуры	Физкультур а и ЗОЖ	Трудовое	Эстетическое	Взаимодействи е с семьями обучающихся
Сентябрь	01.09. День знаний	Проблемная беседа «Зачем и чему нужно учиться?» Поднятие флага, пение гимна	Разработка маршрута к школе	Проблемная беседа «Воздушные шары в воздухе – вред окружающей природе», «Говорящие буквы и цифры (что зашифровано на нашей одежде)	Эстафета «Кто быстрее соберет портфель?»	Пословицы и поговорки про труд и знания. Обсуждение и заучивание	Традиция ДОУ дарить подарки первоклассникам сделанные своими руками Образовательное событие «Поздравляем первоклашек». Выставка детских рисунков «Как я провел лето»	Консультации «Будущие первоклассники» Буклеты «Развивающие игры дошкольников»
	03.09. День окончания Второй мировой войны, День солидарности в борьбе с терроризмом	Образовательная ситуация «Как вести себя, когда ты один дома?» «Незнакомые люди, незнакомые вещи – угроза для жизни»	Проведение Дня безопасности	Беседа «Экологически й терроризм - война с природой и обществом»	Тренировочная эвакуация Акция памяти «Террористический акт в Беслане 1-3 сентября» Стена памяти и	Труд в цветнике «Нет сорнякам!»	Выставка рисунков «Мир на земле»	Консультация «Угроза терроризма». Буклеты «Обсудите с детьми – как уметь позвать на помощь!»

					скорби			
07.09. Международ. день чистого воздуха для голубого неба	Проблемная беседа Как ты понимаешь выражение «чистый воздух и голубое небо»?	Проблемная беседа о безопасном поведении в природе и для природы	Проблемная беседа о раздельном сборе мусора. Проект «Экомода»	Проблемная беседа «Почему надо дышать чистым воздухом?»	Проведение Дня чистоты	Памятки для родителей руками детей «Здоровый воздух, здоровая планета»	Консультации «Экологическое воспитание в детском саду и дома»	
08.09. Международ. день распространения грамотности	Образовательное событие «Мы грамотные дети»	Проблемная беседа «Грамотность в поведении»	Квест «Грамотное разделение мусора»	Проблемная беседа «Грамотное отношение к своему организму»	Проблемная беседа «Грамотная помощь взрослым»	Детский конкурс «Веселый алфавит»	Детско-взрослый проект «Грамотная семья»	
09.09. Международ. день красоты	Беседа о красоте	Проблемная беседа «Бывает ли опасная красота»	Проблемная беседа «Экология – красиво и полезно»	Проблемная беседа «Красиво или полезно?»	Чисто – значит красиво (уборка в группе/ на участке)	Выставка поделок из природного материала «Осенний привет»	Выставка семейных фото «Красота в единстве»	
24.09. День города Ульяновска	Беседы, рассматривание альбомов, фотографий, презентаций, разучивание стихотворений	Проблемная беседа «Опасные перекрестки»	Проект «Чистые парки поселка»	Проблемная беседа «Почему полезно для здоровья жить в поселке?»	Беседа о людях труда. Какие профессии востребованы в поселке?	Выступление в ДК на праздничном концерте, посвященном Дню поселка	Выставка фотографий – «Мое любимое место в поселке»	

		о родном поселке						
	26-30.09. Неделя безопасности дорожного движения	Проблемная беседа «Почему надо уважать других людей на дороге?»	Игра правила безопасного поведения на дороге	Проект «Транспорт будущего»	Физкультурное развлечение «Безопасная дорога детства»	Беседа о профессии людей, от которых зависит безопасность на дорогах	Оформление детьми памяток для родителей и водителей автомобилей, Акция «Я в машине!»	Памятки «Помни! У тебя ребенок в машине!»
	27.09. День воспитателя и всех дошкольных работников	Проблемная беседа «Для чего нужен детский сад?»	Беседа о безопасном поведении в детском саду	Изготовление хлопушек из бросового материала	Веселые старты «С днем дошкольного работника!»	Беседа о людях - работниках детского сада и их профессиях	Выставка рисунков «Любимый человек в детском саду»	Консультация «Проектная деятельность – результат совместного взаимодействия – дети / родители / воспитатели»
Октябрь	01.10. Международ. день пожилых людей	Проблемная беседа «Почему надо помогать пожилым людям?»	Безопасное поведение человека – секрет здоровья долгожителя»	Акция «Помоги бабушке/дедушке»	Проблемная беседа «Как оставаться здоровым на долгую жизнь?»	Коллективный труд «Поздравительный плакат из природных материалов для бабушек Совета Ветеранов станицы»	Изготовление подарков своим бабушкам и дедушкам Музыкальное развлечение: «Года не беда»	Консультации, памятки, буклеты «Как воспитать уважительное отношение к пожилым людям»

01.10. Международ. день музыки	Проблемная беседа «Для чего нужна музыка»	Безопасное поведение на муз. занятиях	Музыкальные инструменты из бросового материала	Проблемная беседа «Громкая музыка»	Изготовление муз. инструментов из бросового материала	Конкурс «Серебристый голосок». Музыкальная викторина	Выставка муз. инструментов из бросового материала, сделанных родителями с детьми
04.10. День защиты животных	Викторина «В мире животных»	Проблемная беседа «Безопасное поведение в зоопарке»	Проблемная беседа «Защита животных»	Беседа «Животные- спортсмены »	Оригами «Животные»	Выставка рисунков (фото) домашних животных	Выставка семейных фото «Я и мой питомец»
05.10. День учителя	Беседа о профессии учителя	Проблемная беседа «Безопасное поведение в школе»	Беседа о сборе макулатуры	Веселые старты «С днем учителя!»	Работа в книжном уголке	Изготовление открытки для учителя	Выставка семейных фото «Школьные годы»
06.10. Всемирный день улыбки	Проблемная беседа о том, нужно ли улыбаться	Формируем правила безопасного поведения в цирке	Беседа «Добрые дела для нашего города»	Проблемная беседа «Улыбка и радость дарят здоровье»	Помощь в работе помощника воспитателя	Музыкальная пауза «От улыбки станет день светлей»	Выставка рисунков «Улыбнись другу»
13.10. День здоровья	Беседы, презентации, чтение книг на тему ЗОЖ	Формируем правила безопасного поведения на стадионе	Проблемная беседа «Здоровая среда – здоровые дети»	Спортивный праздник	Знакомство с профессией тренера	Оформление коллективного коллажа «Здоровье – это...»	Фотографии семейные «Здоровый образ жизни»
15.10. Всемирный день мытья рук	Проблемная беседа «Для чего мыть руки»	Формируем правила КГН в детском саду	Беседа «Чистая планета начинается с чистых рук»	Проблемная беседа «Чистота – залог здоровья»	Формируем правила КГН после уборки на участке	Оформление коллективного коллажа «Наш друг - Мойдодыр»	Памятка «Воспитание у детей навыков КГН в условиях семьи»

	15.10. (третье вс. октября) День отца в России	Беседа о папах	Беседа «С папой безопаснее»	Проблемная беседа по экологии «Мой папа для меня пример»	Рассказ детей о совместном спорте с папой	Беседа «Помощь папе в гараже»	Музыкальная пауза «Папа может...»	Выставка семейных фото «Мы с папой»
	20.10. Всемирный день хлеба	Праздники осени	Правила безопасного поведения на поле, в огороде	Проблемная беседа «Как выращивают хлеб?»	Спортивные эстафеты «Хлеборобы»	Беседы о труде	Украшение детьми музыкального зала к осенним праздникам. Смотр- конкурс по группам «Волшебница Осень». Выставка рисунков и поделок «Что нам осень принесла»	Фото-челлендж в группе ватсап «Хлеб всему голова»
	04.11. День народного единства	Просмотр презентаций, иллюстраций на тему «День народного единства». Поднятие флага, пение гимна	Правила безопасного поведения в общественных местах	Акция «Экологическое единство» «Альтернатива одноразовым предметам»	Спортивно-музыкальный квест «Ремесла России»	Обсуждение и заучивание пословиц, стихов о труде.	Оформление коллективного плаката «День народного единства»	Письмо родителям «История праздника День народного единства»
Ноябрь	07.11. 80 лет со Дня проведения военного парада на Красной площади в 1941 году	Проблемные беседы. Рассматривание иллюстраций. Чтение художественной литературы. Поднятие флага, пение гимна	Правила безопасности во время праздников в музыкальном зале	Проблемная беседа: «Война и сражения – огромный вред природе»	Праздник строя и песни	Ручной труд «Военный парад» из природного и бросового материала	Оформление выставки детского творчества	Консультации, буклеты «Интересные факты из истории страны», «Что рассказать детям о военном

						«Военный парад. Скажем НЕТ войне!»	параде 1941 года?»
08.11. День памяти погибших при исполнении служебных обязанностей сотрудников органов внутренних дел России	Просмотр презентаций, иллюстраций на данную тему	Правила безопасного поведения при ЧС.	Проблемная беседа: «Война и экология»	Эстафета в честь Дня памяти погибших при исполнении служебных обязанностей	Ручной труд: оригами «Голуби»		Детско-взрослый проект «Вы живы в нашей памяти!»
12.11. Синичкин день	Проблемные беседы о зимующих птицах	Безопасное поведение в природе – залог сохранения здоровья!	Проект «Если добрый ты, это хорошо». Беседа «Добрые дела для нашей планеты»	Развешивание кормушек в сквере и парке	Изготовление съедобных кормушек	Литературно - музыкальный вечер «Синичкин праздник»	Письмо родителям Проект «Синичкин день в моей семье». Изготовление кормушек для птиц
13.11. Всемирный день доброты	Что такое доброта? Хорошо ли быть добрым?	Всегда ли безопасна доброта?	Беседа «Добрые дела для нашей планеты»	Эстафета «Добрые дела мне под силу!»	Обсуждение и заучивание пословиц о доброте и труде	Фото-выставка «Наши добрые дела»	Консультации, беседы, буклеты «Вежливые, добрые слова». Проект «День

							доброты в моей семье»
18.11. День рождения Деда Мороза	Где живет Дед Мороз?	Безопасное поведение в холодное время года	Проблемная беседа «Где живет дед Мороз?»	Игровой квест «Подарок дедушке Морозу»	Роль почты. Ознакомление с трудом почтальона	Оформление писем Деду Морозу	Проект «Письмо Деду Морозу. Как поздравить с Днем рождения?»
21.11. Всемирный день приветствий	Проблемная беседа «Для чего люди здороваются?»	Беседа «Безопасно ли здороваться за руку?»	Беседа «Письма по почте»	Беседа «Обниматься я при встрече – польза или вред»	Беседы о приветствиях взрослых в детском саду	Изготовление и вручение приветственных открыток родителям, детям соседней группы	Выставка рисунков «Приветствую тебя!»
26.11. (последнее воскресенье ноября) День матери в России	Образовательные события, посвященные Дню матери	Маму нельзя обижать	Акция «Помогу маме»	Спортивно-музыкальный праздник «Вместе с мамой»	«Профессия моей мамы»	Оформление детьми зала к праздничным мероприятиям Праздники «День матери»	Видео ролик – «поздравления» мамочкам в группе Вотсап
30.11. День Гос. герба Российской Федерации	Просмотр презентаций, иллюстраций на тему «День Гос. герба РФ»	Правила безопасного поведения в общественных местах	Акция «Наведем порядок к празднику»	Эстафета в честь Дня Гос. Герба РФ	Коллективная работа «Герб нашей страны»	Фото-выставка «Герб нашей страны» (коллективные работы)	Письмо родителям «История Гос. Герба РФ»
30.11. День домашних животных	Домашние животные-герои. Примеры помощи собак в спасении людей	Уход и игры с домашними животными – меры безопасности	Проект «Питомцы моей семьи»	Игровой квест «День домашних животных»	Забота о домашних животных – каждодневный труд человека	Выставка детских творческих работ «Мой питомец»	Проект «Питомцы моей семьи»

Декабрь	03.12. День неизвестного солдата; Международ. день инвалидов (рекомендуется включать в план воспит. работы с дошкольниками и регионально и/или ситуативно)	Проблемная беседа. Просмотр роликов. Чтение литературы. Рассматривание альбомов «Паралимпийские игры»	Какие условия необходимо создать инвалидов в детском саду, магазинах для безопасности инвалидов	Проблемная беседа «Как окружающая среда влияет на здоровье человека»	Дидактические игры-тренажеры (для снятия стресса, уменьшения зрительной нагрузки)	Забота о собственном здоровье – каждодневный труд человека. Профессия врача, медсестры	Важность помощи людям с ограниченными возможностями и (концерты, поздравления, открытки)	Консультации «Здоровье в наших руках», «Помощь людям с ограниченными возможностями»
	05.12. День добровольца (волонтера) в России	Проблемная беседа «Если бы не волонтеры...»	Правила безопасного поведения в общественных местах	Проблемная беседа «Кто такие волонтеры-экологи?»	Рассказ о волонтерах в больницах, хосписах	Акция «Волонтеры нашего сада»	Фото-выставка «Волонтеры нашего сада»	Проект «Семья волонтеров»
	08.12. Международ. день художника	Образовательное событие «День художника»	Правила безопасного поведения во время занятий по рисованию	Просмотр репродукций картин известных художников «Экология в произведениях художников»	Просмотр репродукций картин известных художников «ЗОЖ в произведениях художников»	Просмотр репродукций картин известных художников «Труд в произведениях художников»	Выставка детских рисунков по выбору детей	Семейный портрет «Наша семья»
	09.12. День героев Отечества	Кто такие герои Отечества? Поднятие флага, пение гимна	Проблемные беседы: «Мир полон опасностей. Профилактика травматизма»	Презентация: «Деревья тоже воевали»	Спортивный досуг «Выше, быстрее, смелее»	Пословицы и поговорки о героизме	Выставки «Герои Отечества»	Консультации «Нужно ли рассказывать дошкольникам о героизме?»

12.12. День Конституции Российской Федерации	Что такое права? Какие права есть у ребенка? Поднятие флага, пения гимна	Безопасное поведение – залог здоровья и долголетия	Проблемная беседа «Что такое право ребёнка на благоприят- ную окружающую среду»	Право ребенка на отдых, досуг	Обсуждение Труд в детском саду, доступный детям	Коллективные плакаты, рисунки «Мои права»	Буклеты «Права ребенка» Видеоролик от имени детей «Мои права». Здоровый образ жизни – залог здоровья дошкольника
31.12. Новый год	Образовательны е события Новогодние праздники	Зачем фейерверки? Где и кто их может запускать?	Акция «Не покупай еды больше, чем можешь съесть!»	Разучивание народных зимних игр	Организация «Санитарного дня» перед украшением групп	Смотр- конкурс «Новогодняя фантазия» Украшение групп и детского сада к празднику	Акция «Спасем ель»
11.01. День заповедников и национальных парков	Беседа «Будем беречь и охранять природу»	Беседа о безопасном поведении в заповеднике (зоопарке)	Акция «Поможем зимующим птицам»	Эстафета на свежем воздухе «Тигры против леопардов»	Беседа о труде взрослых в заповеднике (зоопарке)	Выставка рисунков и поделок на тему «Защита природы»	Памятка «Воспитание экологической культуры у детей в условиях семьи»
11.01. Всемирный день «спасибо»	Неделя вежливости	Беседа о вежливом поведении в общественн ых местах	Акция «Добрые дела для мамы»	Проблемная беседа «Вежливый – радостный – здоровый»	Беседа о благодарност и воспитателям	Мини-конкурс на лучшую благодарност другу	Памятка «Воспитание у детей вежливого отношения к взрослым и сверстникам в условиях семьи»

	<p>27.01. День снятия блокады Ленинграда; День освобождения Красной армией крупнейшего «лагеря смерти» Аушвиц- Биркенау (Освенцима) - День памяти жертв Холокоста (рекомендуется включать в план воспит. работы с дошкольникам и регионально и/или ситуативно)</p>	<p>Акция «Блокадный хлеб»</p>	<p>Беседа о правилах поведения во время экскурсий</p>	<p>Презентация «Блокада Ленинграда»</p>	<p>Героическая оборона Ленинграда стала символом мужества советского народа</p>	<p>Ознакомление с трудом мирных жителей во время Блокады Ленинграда</p>	<p>Творческие подарки</p>	<p>Видеоролик для родителей «День полного освобождения Ленинграда»</p>
--	---	---	---	---	--	---	--------------------------------	--

	02.02. День разгрома советскими войсками немецко-фашистских войск в Сталинградской битве (рекомендуется включать в план воспит. работы с дошкольниками и регионально и/или ситуативно)	Просмотр презентаций. Чтение лит-ры о ВОВ. Поднятие флага, пение гимна	Правила безопасного поведения в общественных местах	Проблемная беседа «Война и экология»	Эстафета в память о советских воинах	Ознакомление с военными профессиями	Выставка детских рисунков «Советские воины-победители»	Проект «Мой прадед воевал»
Февраль	08.02. День российской науки	Клубный час «Лаборатории опытов и экспериментов»	Инструктаж Правила поведения при передвижении по детскому саду	Опыты и эксперименты из природных материалов	Создание игротренажёров, игромассажёров из природных материалов	Ознакомление с профессиями науки	Выставка детского творчества «Результаты научных открытий»	Онлайн челлендж «День науки в моей семье». Буклеты «Развивающие игры своими руками»
	12.02. День освобождения Краснодар. края от фашистских захватчиков	Участие в городском митинге, посвященном годовщине освобождения от фашистов. Поднятие флага, пение гимна	Беседа о правилах поведения во время экскурсий	Как страдает природа от боевых сражений? Стихотворение Г. Гармата «Деревья тоже воевали». Обсуждение	Откуда «брали» силу советские войны? Как укрепляли иммунитет?	Великий труд и героизм советских воинов при освобождении поселка	Чтение и обсуждение стихотворений о героях ВОВ Изготовление венков для памятников	Консультация «Патриотическое воспитание в детском саду и дома» Проект «Наш поселок во время ВОВ»

14.02. Международ. день дарения книг	Проблемная беседа «В книге мудрость есть»	Беседа о правилах поведения в библиотеке	Проблемная беседа «Откуда пришла бумага»	Беседа «Как обрабатывают книги при наведении порядка»	Беседа о профессиях людей, которые создают книги	Акция «Подари книгу другу»	Фото-выставка «Домашнее чтение», участие в конкурсе «Читающая мама»
15.02. День памяти о россиянах, исполнявших служебный долг за пределами Отечества	Просмотр презентаций, иллюстраций на данную тему	Правила безопасного поведения при ЧС.	Проблемная беседа: «Война и экология»	Эстафета в честь Дня памяти о россиянах, исполнявших служебный долг за пределами Отечества	Ручной труд - оригами «Голуби», «Самолеты», «Корабли», «Цветы» итд.	Объемная коллективная работа «Российские герои»	Акция «Герой нашей семьи»
21.02. Международ. день родного языка	Проблемная беседа о родном языке. Как вы думаете, сложно ли детям в нашем детском саду, если русский язык – не родной?	Расширяем словарный запас словами-синонимами к слову «Безопасность»	Проблемная беседа «Роль бумаги в написании стихов»	Эстафета «Отгадай и собери слово»	Коллективная работа «Алфавит нашей группы»	Слушание записей знакомых сказок на разных языках	Запись знакомых сказок на разных языках
23.02. День защитников Отечества	Образовательные события Праздники Проекты Акция «Поздравим ветерана». Поднятие флага, пение гимна	Закрепляем правила поведения во время спортивных соревнований	Подарки защитникам своей семьи из природного материала	Детские спортивные игры	Ознакомление с военными профессиями	Изготовление подарков для ветеранов Украшение групп и зала к празднику Выставка «Защитники Отечества моей семьи»	Видеоролик для родителей «Спортивные игры». Фотографии «Защитники Отечества моей семьи»

	20.02.-26.02. Масленица	Образовательные события	Закрепляем правила поведения во время поселковых мероприятий	Традиции Масленицы и экология	Игротека «Широкая масленица»	Ознакомление с профессией повара, кондитера	Коллективные плакаты, рисунки «Блины, блиночки мои»	Семейная кулинария «Рецепт блинов моей семьи»
Март	01.03. Всемирный день иммунитета	Проблемные беседы «Что такое иммунитет?» Образовательные события	Здоровый образ жизни – залог крепкого иммунитета	Экология питания. Природные витамины и иммунитет	Спортивное развлечение «Я за ЗОЖ!»	Экология помещения – огромный труд на пути к здоровью (проветривание, уборка)	Оформление к спортивному развлечению. Коллективный плакат «Мой иммунитет»	Проект «Здоровый образ жизни моей семьи». Фотоальбом
	03.03. Всемирный день дикой природы	Просмотр презентаций, иллюстраций о дикой природе	Правила безопасного поведения в лесу	Проблемная беседа «Вмешательство в дикую природу»	Чистый лесной воздух для здоровья	Проблемная беседа «Нужен ли труд человека в дикой природе»	Выставка детских рисунков «Дикая природа»	Семейные рассказы «Наша помощь дикой природе»
	08.03. Международный женский день	Музыкальные праздники	Формируем правила безопасного поведения во время праздников	Изготовление экологических подарков к празднику	Эстафета в честь праздника «Для милой мамы»	Изготовление подарков мамам и бабушкам	Украшение детьми групп и детского сада к празднику	Фотографии «Женщины моей семьи»
	18.03. День воссоединения Крыма с Россией (рекомендуется включать в план воспит. работы с дошкольниками и регионально и/или ситуативно)	Просмотр презентаций, иллюстраций по данной теме (адаптированный материал по возрасту)	Правила поведения в общественных местах	Проблемная беседа «Страдает ли экология при таких событиях»	Эстафета в честь Дня воссоединения Крыма с Россией	Беседа о профессиях военных	Выставка детских рисунков «Крым – наш!»	Фото-выставка «Отдых в Крыму»

	22.03. Всемирный день воды	Водный потенциал России и Краснодарского края (моря, реки, озера, водохранилища)	Формируем правила безопасного поведения на кухне	Проблемная ситуация «Вода мой друг или враг?»	Заучивание закличек и пальчиковы х игр. Закаливание водой	Профессии, связанные с водой	Изготовление жаворонков из теста	Помощь в приготовлении теста
	27.03. Всемирный день театра	Проблемная беседа «Зачем нужны театры?» Беседы о разных видах театров	Правила безопасного поведения в театре	Изготовление персонажей из бросового материала	Беседа «Полезно ли для здоровья заниматься в театральной студии»	Ручной труд. Настольный театр из природных и бросовых материалов Ознакомление с профессией актера	Театрализованные представления в каждой возрастной группе	Помощь в расширении атрибутов для театрализованных игр
	31.03. 140 лет со дня рождения К.И. Чуковского	Беседы проблемные о добре, взаимопомощи, сопереживании, милосердии	Проблемные беседы о безопасности по произведениям К.И. Чуковского	«Экологическая сказка» по мотивам произведения «Муха Цокотуха». Викторина «Загадки дедушки Корнея»	Проблемные беседы о ЗОЖ по произведениям К.И. Чуковского	Ручной труд. Оформление книги группы из детских творческих работ	Выставки детского творчества. Чтение и инсценировка произведений Чуковского	Письмо родителям о любимых произведениях К.И. Чуковского
Апрель	01.04. День смеха; Международ. день птиц	Проблемные беседы о важности защиты пернатых друзей	Безопасное поведение в природе – поможем птицам	Экспериментальная деятельность «мусор – враг птиц»	А правда ли, что смех продлевает жизнь?	Профессия орнитолога	Досуг «Игротека-дискотека»	Челлендж «День смеха в моей семье»

02.04. Международ. день детской книги; День рождения Г.Х. Андерсена	Проблемные беседы по произведениям Г. Андерсена	Формируем правила безопасного поведения в библиотеке и по дороге к ней	Откуда берется бумага для книжных страниц?	Эстафета «По произведени ям Г. Андерсена»	Книжка больница	Экскурсия в библиотеку. Образовательн ое событие «Моя книжка- малышка»	Расширение атрибутов к игре «Библиотека», в книжном центре
07.04. Всемирный день здоровья	Беседы, презентации, чтение книг на тему ЗОЖ	Формируем правила безопасного поведения на стадионе	Проблемная беседа «Здоровая среда – здоровые дети»	Спортивный праздник	Знакомство с профессией тренера	Оформление коллективного коллажа «Здоровье – это...»	Фотографии семейные «Здоровый образ жизни»
12.04. День космонавтики	Беседа с о первых космонавтах России	Безопасность космонавта на земле и в космосе	Презентация «Космический мусор»	Спортивно- музыкальны е досуги ко Дню космонавтик и	Труд космонавта Профессии, связанные с космосом	Вставка творческих работ к празднику, оформление муз зала	Помощь в создании «космических» атрибутов для игр своими руками
15.04. День экологических знаний	Охраняемые природные территории и их особенности. Красная книга России, Кубани	Экологическ ая безопасность и здоровье человека	Эксперименты с водой и воздухом	Спортивно музыкальны й досуг «Эколята спешат на помощь»	Профессии, связанные с экологией	Плакаты, буклеты, оформленные детьми	Акция «День экологических знаний»
22.04. День Земли	Беседа «История возникновения праздника День Земли» Акция «Сад памяти»	Проблемная беседа «Взаимоотно шение человека и Земли»	Презентация «Наша Земля»	Дыхательная гимнастика в экопарке	Посадка деревьев в экопарке на террритории д/с	Плакаты с призывом. Конструирова ние модели Земли	Акция «Сад памяти»

	29.04. Международ. день танца	Беседы о разных танцевальных жанрах, об артистах – мировых знаменитостях	Безопасное поведение во время танца	Видеофильм «Животные тоже танцуют»	Беседа «Спортивные виды танцев»	Профессии, связанные с танцами	«Танцевальный марафон»	Челлендж «Как танцуют в нашей семье?»
	30.04. День пожарной охраны	Беседы о подвигах пожарных	Пожарные учения, совместные с пожарной частью Закрепления правил поведения при пожаре	Почему пожары вредят экологии? Акция «Нет пожарам!»	Спортивные эстафеты «Мы - пожарные»	Ознакомление с профессией пожарного	Выставка плакатов и рисунков	Буклеты «Пожарная безопасность. Слёзы пожара не тушат»
Май	01.05. Праздник весны и труда	Кто такие Герои труда? Есть ли герои в нашей станице? Поднятие флага, пение гимна	Закрепление безопасного поведения во время работы на огороде	Посадка цветов на территории детского сада	Флешмоб «Мир! Труд! Май!»	Ознакомление с профессией «Агроном» Оформление огородов	Оформление поздравительных плакатов и открыток	Челлендж «Наш семейный активный отдых»
	05.05. Пасха	Образовательное событие Пасха Ознакомление с традициями и историей праздника	Проблемные беседы формирования безопасного поведения в быту (при выпечке куличей)	Яйцо – символ жизни на земле	Народные пасхальные игры	Выпечка куличей Покраска яиц	Пасхальная ярмарка. Музыкальное развлечение «Пасху радостно встречаем!»	Помощь в организации пасхальной Ярмарки

	09.05. День Победы	Просмотр презентаций Чтение литературы о ВОВ Акция «Сад победы» Акция «Поможем ветерану» Акция «Окна Победы» «Бессмертный полк» Экскурсия к памятнику погибшим воинам Поднятие флага, пение гимна	Формирование безопасного поведения при пешеходных прогулках	Проект «Дерева- герои»	«Парад Победы» в старших группах	Ознакомление с военными профессиями	Праздник «Мы помним! Мы гордимся!»	Активное участие родителей в акциях «Сад победы» «Поможем ветерану» «Окна Победы» «Бессмертный полк» Экскурсия к памятнику погибшим воинам
	15.05. Международ. день семьи	Семья – ячейка общества! Семья – самое дорогое, что у нас есть	Бережное и уважительное отношение в семьях	Семья и экология. Экология поведения	Спортивный досуг «Моя любимая семья»	Ручной труд «Календарь семейных праздников»	Оформление поздравительных открыток родителям, бабушке и дедушке	Проект «Визитная карточка семьи» (плакат, открытка, поделка, видеоролик)
	19.05. День детских общественных организаций России	Просмотр презентаций, иллюстраций по теме	Правила поведения в общественных местах	Рассказ об экологических организациях	Эстафета «Дружные ребята»	Коллективные работы «Дружба объединяет»	Выставка детских работ «Дружба объединяет»	Письмо родителям о детских общественных организациях России

	24.05. День славянской письменности и культуры	Проблемные беседы Промосмотр презентаций Чтение художественной литературы	Слово, сказанное без соображенья, подобно выстрелу без прицела	По истории письменности. Беседа «Первые письменности», Изготовление бумаги из использованной бумаги	Эстафета «Веселые буквы»	Профессии, связанные с письменностью ю	Моделирование букв алфавита «Что в имени тебе моём?..» А.С. Пушкин	Проект «Что в имени тебе моем?». Фотоальбом «Моё имя»
Июнь	01.06. День защиты детей	Кто и от чего защищает детей? История праздника (ст. возраст)	Правила безопасности детей дома, в детском саду, на природе	Воздушные шары и экология. Выпускать шары в небо или нет?	Веселая праздничная совместная зарядка	Труд, доступный ребенку дома и в детском саду	Праздник детства «Здравствуй, лето!»	Выставка семейных фото «Наша семья на празднике»
	05.06. День защиты окружающей среды	Беседа «О бережном и заботливом отношении к природе»	Беседа «Правила безопасного поведения в природе»	Презентация «Живая и неживая природа»	Беседа «Правила поведения в лесу»	Беседа «Фито-огород – дар природы»	Изготовление предупредительных табличек для экопарка	Беседа «Мы - пример своим детям»
	06.06. День русского языка - Пушкинский день России	Экскурсия в детскую библиотеку Участие в викторине «Сказки Пушкина»	Формирование безопасного поведения по дороге в библиотеку	Стихотворения Пушкина о природе Презентация «Пушкинские места»	Зарядка для языка. Пословицы и поговорки о детях.	Закрепление профессий, связанных с написанием произведений	Акция «Читаем Пушкина» Викторина «По мотивам сказок А.С. Пушкина» Выставка творческих работ по мотивам сказок Пушкина	Видеоролик «Читаем Пушкина»

09.06. Международный день друзей	Беседа «Ты мой друг и я твой друг»	Формирование безопасного поведения на детской площадке	Беседа «Только вместе, только сообща спасем нашу планету!»	Беседа «Командные виды спорта. Учись действовать в команде»	Помощь сверстникам	Конкурс плакатов «Дружат дети на планете», Досуг «Дружба верная»	Выставка фото «Мой друг»
12.06. День России	Проблемные беседы о Родине, России. Поднятие флага, пение гимна	Формирование безопасного поведения при перемещении и по беседкам детского сада	Презентация «Вот она какая, наша Родина», знакомство с природными богатствами России	Час свободного перемещения детей между беседками «Игровой квест»	Помощь в уборке беседки	Подготовка праздничных видео поздравлений Спортивно-музыкальный досуг «Песнями и танцами Славим Россию»	Видеоролик с поздравлениями ребят

	22.06. День памяти и скорби - День начала ВОВ	Акция «Свеча памяти» Проблемные беседы о жертвах ВОВ	Формирование безопасного поведения со свечой	Проблемная беседа «Почему огонь – символ памяти»	Эстафета «Миру – мир!»	Труд женщин и детей во время ВОВ	Минута молчания Оформление выставки детского творчества	Фото-челлендж «Свеча Памяти и Скорби»
	23.06. Международный олимпийский день	Активности Рассматривание альбомов «Герои спорта» «Олимпийские игры» Презентации «История Олимпийских игр»	Формирование безопасного поведения на спортивных снарядах	Формирование представлений о первых олимпийских играх	Летние Олимпийские игры	Ознакомление с профессиями «спортивный комментатор» «массажист»	Оформление плакатов болельщиков	Мастер-класс Игры и атрибуты – нетрадиционный спортивный инвентарь
Июль	08.07. День семьи, любви и верности	Чтение произведений о благоверных Петре и Февронии. Просмотр мультфильма Беседы о счастливой семье. От чего это зависит?	Формирование безопасного поведения во время праздников	Презентация: «Ромашка – символ семьи»	Эстафета «Моя семья быстрее всех»	Ручной труд – изготовление подарков Ознакомление с профессией мамы и папы	Праздник «День семьи любви и верности» Оформление плакатов, буклетов, выставки детского творчества	Семейные фотографии для создания коллективных коллажей

	09.07. День российской почты	Беседа «Зачем нужна почта»	Беседа «Безопасное поведение в общественных местах»	Беседа по экологическому воспитанию «Как работает почта?»	Эстафета «Почтальон Печкин»	Беседа о работе почтальона	Экскурсия в почтовое отделение	Изготовление писем-рисунков родителям, друзьям
	11.07. Всемирный день шоколада	Рассказ воспитателя «Откуда пришел шоколад»	Беседа «Безопасное поведение в магазине»	Беседа «Фольга опасна для окружающей среды»	Беседа о пользе и вреде шоколада	Беседа о работе кондитера	Выставка рисунков «В кондитерском магазине»	Фото-выставка «Я люблю шоколад»
	13.07. Международный день головоломки	Проблемная беседа «Для чего нужны головоломки»	Проблемная беседа «Головоломка – опасно или безопасно»	Беседа по экологическому воспитанию	Беседа «Зарядка для ума»	Труд в группе после занятий	Выставка головоломок возрастных групп	Выставка головоломок из дома
	20.07. Международный день шахмат	Великие шахматисты – герои своей страны	Формирование безопасного поведения во время шахматного турнира	Шахматы из природного материала	Шахматный турнир	Великие шахматисты – каждодневный труд	Оформление плакатов к шахматному турниру	Памятки «Развивающие игры дошкольников»
	23.07. Всемирный день китов и дельфинов	Проблемная беседа о истории возникновения праздника Презентация: Дельфины – помощники в годы ВОВ	Беседа о безопасном поведении в дельфинарии	Проблемная беседа «Как защитить морских обитателей?» Видеофильм о китах и дельфинах	Игры-эстафеты «Морское путешествие»	Ручной труд «Оформление буклетов»	Оформление буклетов, памяток, плакатов, поделок	Рекомендации к просмотру вместе с ребенком фильмов с участием дельфинов или китов
	31.07. День ВМФ. День Нептуна	Активности Проблемные беседы о ВМФ	Формирование безопасного поведения на воде	Активности Беседы о морских обитателях	Спортивно-музыкальный праздник	Ознакомление с профессиями ВМФ	Изготовление украшений к празднику	Поздравительный ролик с ВМФ Видеоотчет в группу ватсап

					«День Нептуна»			
Август	05.08. Международ. День светофора	Светофор – наш верный друг на дороге	Беседа о безопасном поведении на дороге	Проблемная беседа: «Какие есть знаки, которые связаны с природой и о чем они нас предупреждают?»	Утренняя зарядка с веселым «Светофорчиком» Спортивное развлечение «Школа светофоровых наук»	Ознакомление с профессией регулировщика	Творческие выставки ко Дню светофора	Акция Видеоролик «С Международным Днем светофора»
	12.08. День физкультурника	Сила духа – сила тела» Проблемные беседы о пользе занятий физкультурой и спортом	Формирование безопасного поведения во время спортивного праздника	Чистая экология – компонент здорового образа жизни каждого человека	Спортивный праздник «Спорт – это жизнь!»	Расширение представлений детей о профессиях, связанных со спортом	Оформление центров детского творчества, коллективных групповых плакатов и коллажей	Видеоролик о Спортивных семьях группы «Спорт – это жизнь!»
	19.08. Яблочный спас	Праздник «Яблочный спас»	Формирование безопасного поведения во время праздника	Активность «Живой и не живой мед» (эксперимент)	Эстафета в честь праздника	Помощь воспитателям в украшении группы и беседки к празднику	Оформление творческих работ, коллективных плакатов	Помощь в организации праздника «Яблочный спас»

22.08. День Государств. флага РФ	Ознакомление с Российской геральдикой. Поднятие флага, пение гимна	Формирован ие безопасного поведения Россия – великая держава»	Цвета флага РФ, их значение и смысл каждого цвета в общем оформлении флага РФ	Музыкально -спортивный досуг «День Государстве нного флага РФ»	Помощь воспитателям в украшении группы и беседки результатами собственных трудов	Выставка плакатов	Видеоролик «22 августа в моей семье» - Флаг РФ в разных техниках
27.08. День российского кино	Образовательное событие «Снимаем фильм»	Правила поведения в кинотеатре	Проблемная беседа «Для чего снимают фильмы про экологию»	Проблемная беседа «Для чего снимают фильмы о ЗОЖ»	Беседа о профессиях людей, которые создают кино	Просмотр видео, презентаций «История российского кино»	Фото-выставка «Наша семья в кино»